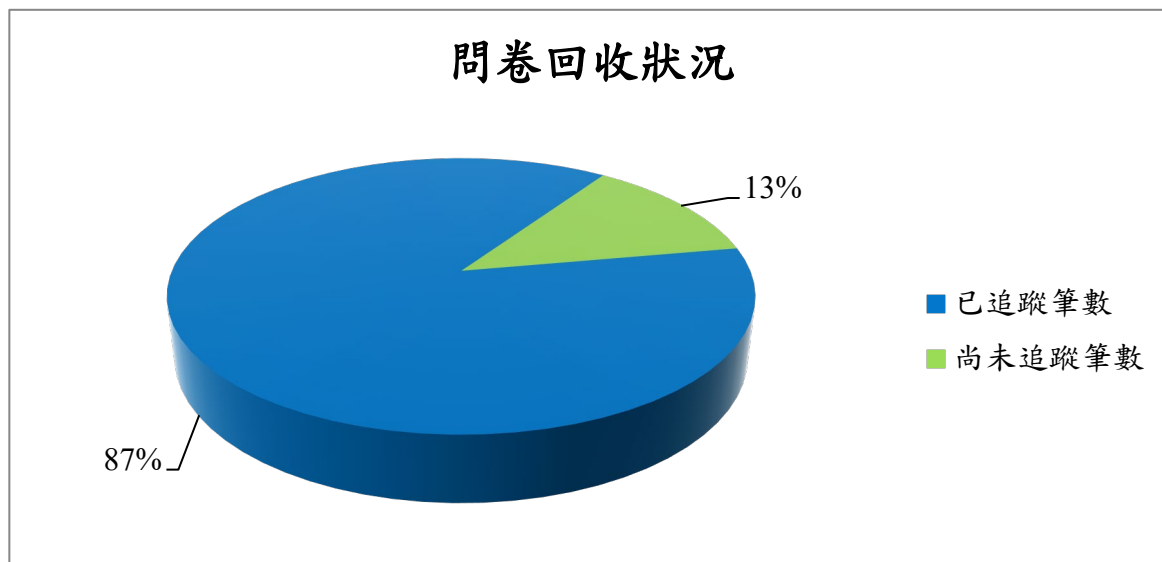


| 112學年度畢業生總數 | 已掌握就業情形學生數 | 已就業學生數(包括繼續升學或服兵役) |
|-------------|------------|--------------------|
| 86 | 76 | 66 |

1.各學系應追蹤人數、已追蹤人數及未追蹤人數

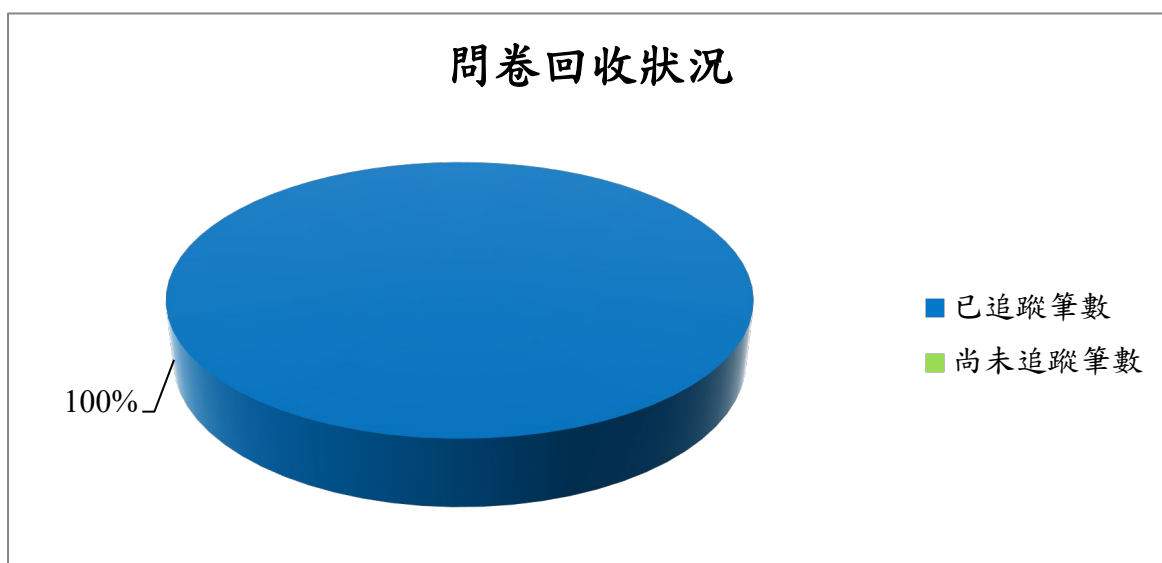
【大學部】

| 科系 | 學生總數 | 已追蹤筆數 | 尚未追蹤筆數 | 已追蹤比率 |
|-------------|------|-------|--------|--------|
| 醫學檢驗暨生物技術學系 | 79 | 69 | 10 | 87.34% |



【碩士班】

| 科系 | 學生總數 | 已追蹤筆數 | 尚未追蹤筆數 | 已追蹤比率 |
|-------------|------|-------|--------|---------|
| 醫學檢驗暨生物技術學系 | 7 | 7 | 0 | 100.00% |



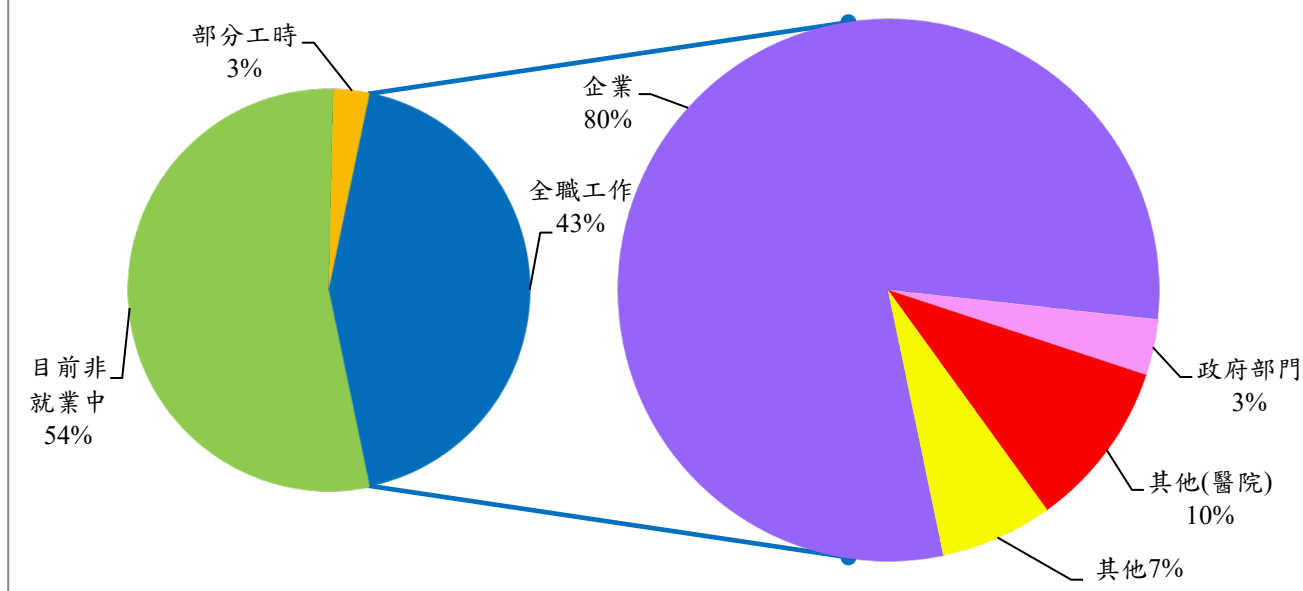
【第1部份 就業流向】

2.畢業生目前的工作狀況(不包括留職停薪、育嬰假，主要薪水來源)

【大學部】

| 選項 | 填答人數 | 百分比 |
|------------------------------|------|---------|
| 全職工作： | 30 | 43.48% |
| —企業(包括民營企業或國營企業...等) | 24 | 80.00% |
| —政府部門(含職業軍人) | 1 | 3.33% |
| —學校(包括公立及私立大學、高中、高職、國中小...等) | 0 | 0.00% |
| —非營利機構 | 0 | 0.00% |
| —創業 | 0 | 0.00% |
| —自由工作者(以接案維生或個人服務，例如撰稿人...) | 0 | 0.00% |
| —其他(醫院) | 3 | 10.00% |
| —其他 | 2 | 6.67% |
| 部分工時： | 2 | 2.90% |
| —企業(包括民營企業或國營企業...等) | 1 | 50.00% |
| —政府部門(包括職業軍人) | 0 | 0.00% |
| —學校(包括公立及私立大學、高中、高職、國中小...等) | 0 | 0.00% |
| —非營利機構 | 0 | 0.00% |
| —創業 | 1 | 50.00% |
| —自由工作者(以接案維生，或個人服務，如幫忙排隊...) | 0 | 0.00% |
| —其他 | 0 | 0.00% |
| 家管/料理家務者 | 0 | 0.00% |
| 目前非就業中： | 37 | 53.62% |
| —進修中 | 26 | 70.27% |
| —服役中或等待服役中 | 1 | 2.70% |
| —準備考試 | 5 | 13.51% |
| —尋找工作 | 2 | 5.41% |
| —其他 | 3 | 8.11% |
| 小計 | 69 | 100.00% |

目前的工作狀況

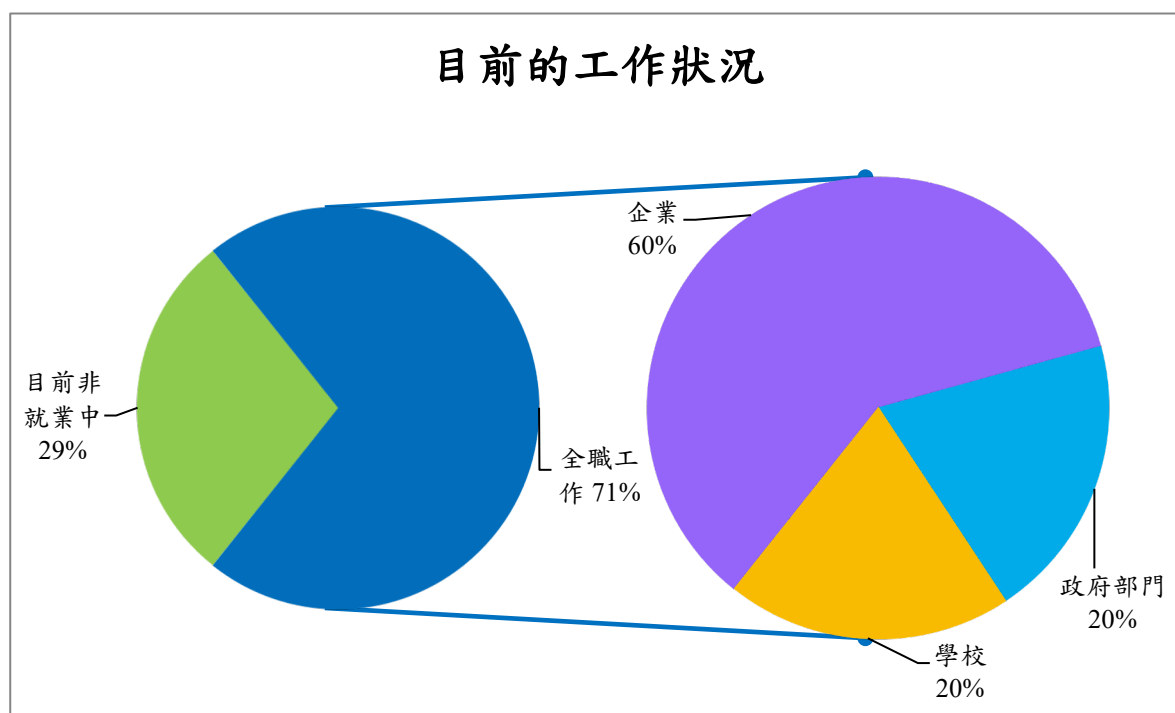


【第1部份 就業流向】

2. 畢業生目前的工作狀況(不包括留職停薪、育嬰假，主要薪水來源)

【碩士班】

| 選項 | 填答人數 | 百分比 |
|------------------------------|------|---------|
| 全職工作： | 5 | 71.43% |
| —企業(包括民營企業或國營企業...等) | 3 | 60.00% |
| —政府部門(含職業軍人) | 1 | 20.00% |
| —學校(包括公立及私立大學、高中、高職、國中小...等) | 1 | 20.00% |
| —非營利機構 | 0 | 0.00% |
| —創業 | 0 | 0.00% |
| —自由工作者(以接案維生或個人服務，例如撰稿人...) | 0 | 0.00% |
| —其他 | 0 | 0.00% |
| 部分工時： | 0 | 0.00% |
| —企業(包括民營企業或國營企業...等) | 0 | 0.00% |
| —政府部門(包括職業軍人) | 0 | 0.00% |
| —學校(包括公立及私立大學、高中、高職、國中小...等) | 0 | 0.00% |
| —非營利機構 | 0 | 0.00% |
| —創業 | 0 | 0.00% |
| —自由工作者(以接案維生，或個人服務，如幫忙排隊...) | 0 | 0.00% |
| —其他 | 0 | 0.00% |
| 家管/料理家務者 | 0 | 0.00% |
| 目前非就業中 | 2 | 28.57% |
| —進修中 | 2 | 100.00% |
| —服役中或等待服役中 | 0 | 0.00% |
| —準備考試 | 0 | 0.00% |
| —尋找工作 | 0 | 0.00% |
| —其他 | 0 | 0.00% |
| 小計 | 7 | 100.00% |



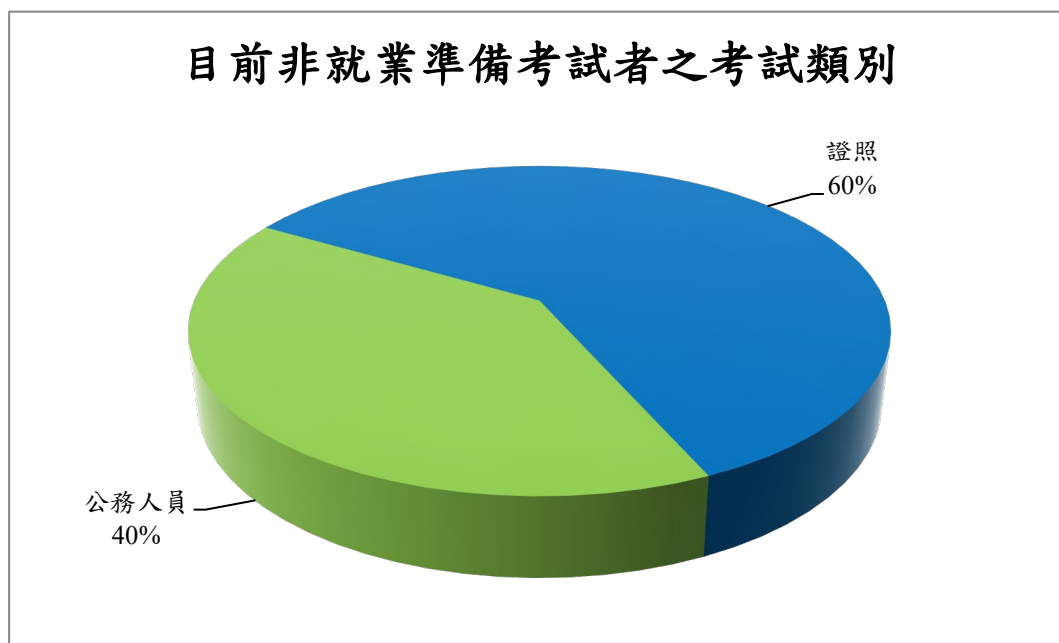
【第1部份 就業流向】

3.目前非就業準備考試者之考試類別

【大學部】

| 選項 | 填答人數 | 百分比 |
|-------|------|---------|
| 國內研究所 | 0 | 0.00% |
| 出國留學 | 0 | 0.00% |
| 證照 | 3 | 60.00% |
| 公務人員 | 2 | 40.00% |
| 其他 | 0 | 0.00% |
| 小計 | 5 | 100.00% |

目前非就業準備考試者之考試類別



【碩士班】

| 選項 | 填答人數 | 百分比 |
|-------|------|-------|
| 國內研究所 | 0 | 0.00% |
| 出國留學 | 0 | 0.00% |
| 證照 | 0 | 0.00% |
| 公務人員 | 0 | 0.00% |
| 其他 | 0 | 0.00% |
| 小計 | 0 | 0.00% |

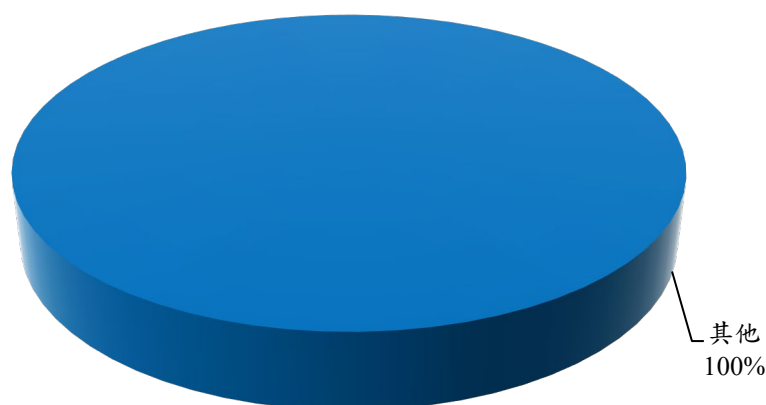
【第1部份 就業流向】

4.目前非就業尋找工作者者之最大原因

【大學部】

| 選項 | 填答人數 | 百分比 |
|------------|------|---------|
| 沒有工作機會 | 0 | 0.00% |
| 薪水不滿意 | 0 | 0.00% |
| 公司財務或制度不穩健 | 0 | 0.00% |
| 工作地點不適合 | 0 | 0.00% |
| 與所學不符 | 0 | 0.00% |
| 不符合家人的期望 | 0 | 0.00% |
| 工作內容不滿意 | 0 | 0.00% |
| 其他 | 2 | 100.00% |
| 小計 | 2 | 100.00% |

目前非就業尋找工作者者之最大原因



【碩士班】

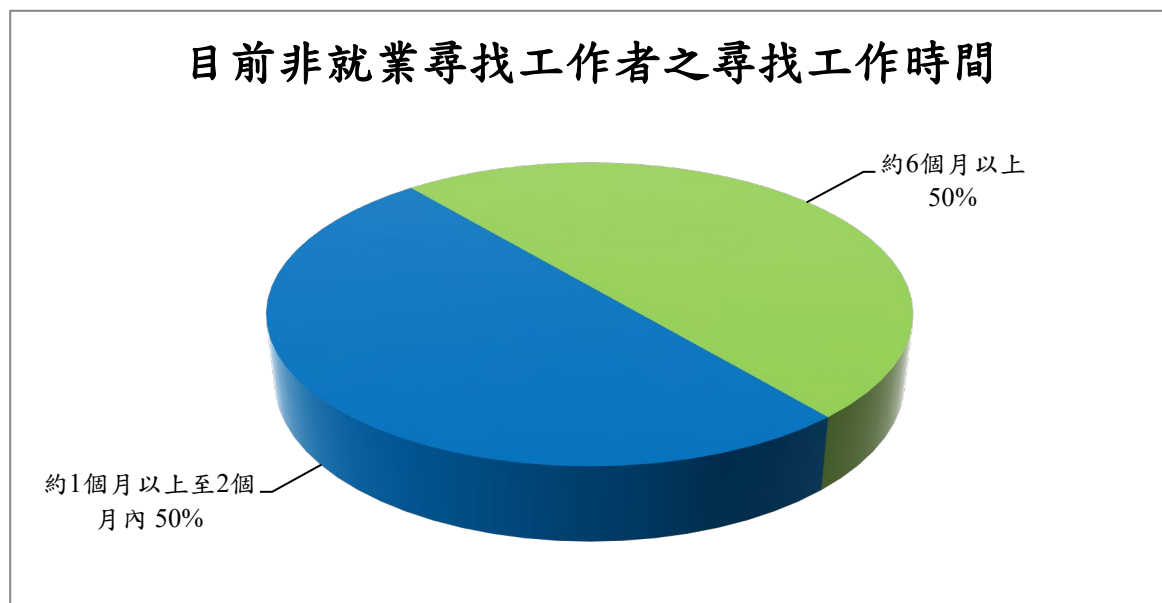
| 選項 | 填答人數 | 百分比 |
|------------|------|-------|
| 沒有工作機會 | 0 | 0.00% |
| 薪水不滿意 | 0 | 0.00% |
| 公司財務或制度不穩健 | 0 | 0.00% |
| 工作地點不適合 | 0 | 0.00% |
| 與所學不符 | 0 | 0.00% |
| 不符合家人的期望 | 0 | 0.00% |
| 工作內容不滿意 | 0 | 0.00% |
| 其他 | 0 | 0.00% |
| 小計 | 0 | 0.00% |

【第1部份 就業流向】

5.目前非就業尋找工作者之尋找工作時間

【大學部】

| 選項 | 填答人數 | 百分比 |
|-------------|------|---------|
| 約1個月以內 | 0 | 0.00% |
| 約1個月以上至2個月內 | 1 | 50.00% |
| 約2個月以上至3個月內 | 0 | 0.00% |
| 約3個月以上至4個月內 | 0 | 0.00% |
| 約4個月以上至5個月內 | 0 | 0.00% |
| 約6個月以上 | 1 | 50.00% |
| 小計 | 2 | 100.00% |



【碩士班】

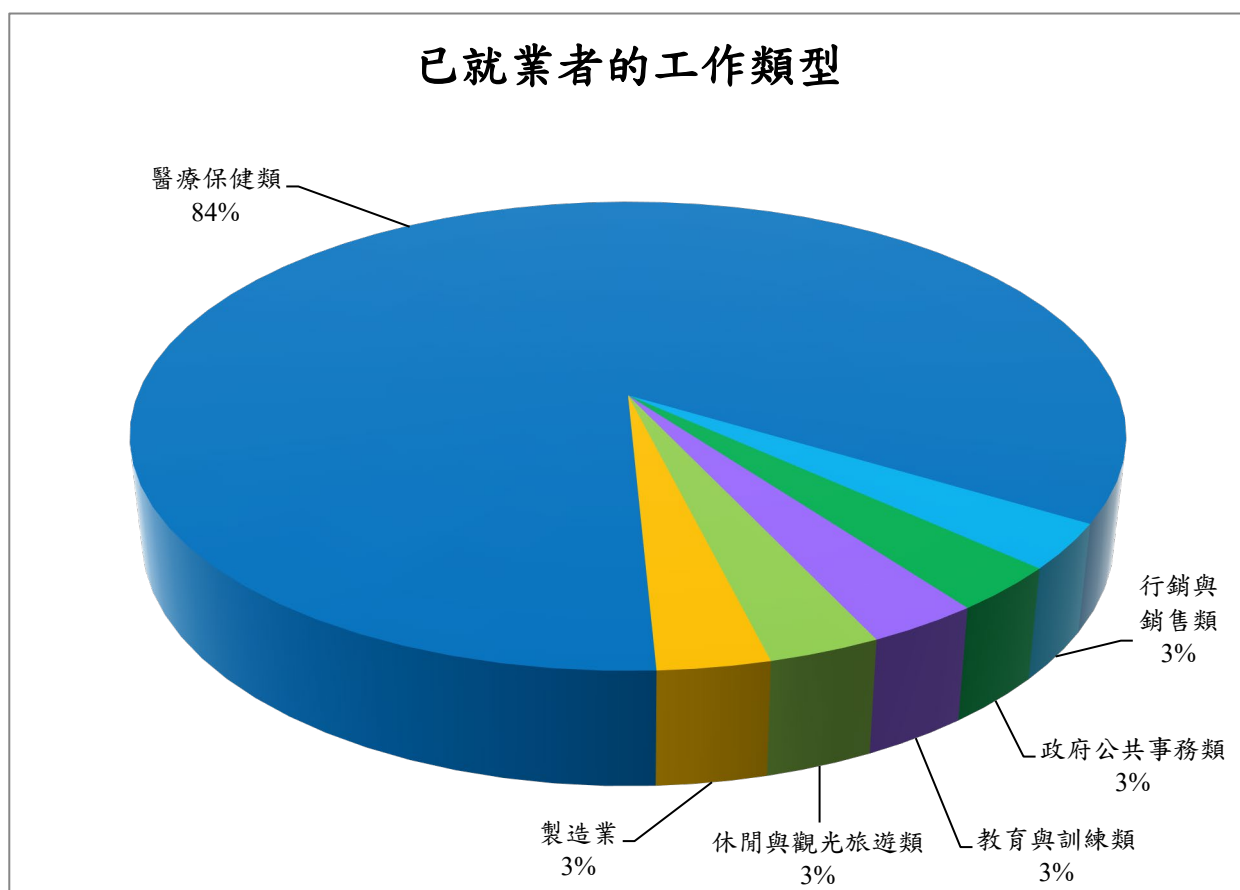
| 選項 | 填答人數 | 百分比 |
|-------------|------|-------|
| 約1個月以內 | 0 | 0.00% |
| 約1個月以上至2個月內 | 0 | 0.00% |
| 約2個月以上至3個月內 | 0 | 0.00% |
| 約3個月以上至4個月內 | 0 | 0.00% |
| 約4個月以上至5個月內 | 0 | 0.00% |
| 約6個月以上 | 0 | 0.00% |
| 小計 | 0 | 0.00% |

【第1部份 就業流向】

6.已就業者的工作職業類型

【大學部】

| 選項 | 填答人數 | 百分比 |
|--------------|------|---------|
| 建築營造業 | 0 | 0.00% |
| 製造業 | 1 | 3.13% |
| 科學、技術、工程、數學類 | 0 | 0.00% |
| 物流運輸類 | 0 | 0.00% |
| 天然資源、食品與農業類 | 0 | 0.00% |
| 醫療保健類 | 27 | 84.38% |
| 藝文與影音傳播類 | 0 | 0.00% |
| 資訊科技類 | 0 | 0.00% |
| 金融財務類 | 0 | 0.00% |
| 企業經營管理類 | 0 | 0.00% |
| 行銷與銷售類 | 1 | 3.13% |
| 政府公共事務類 | 1 | 3.13% |
| 教育與訓練類 | 1 | 3.13% |
| 個人及社會服務類 | 0 | 0.00% |
| 休閒與觀光旅遊類 | 1 | 3.13% |
| 司法、法律與公共安全類 | 0 | 0.00% |
| 小計 | 32 | 100.00% |

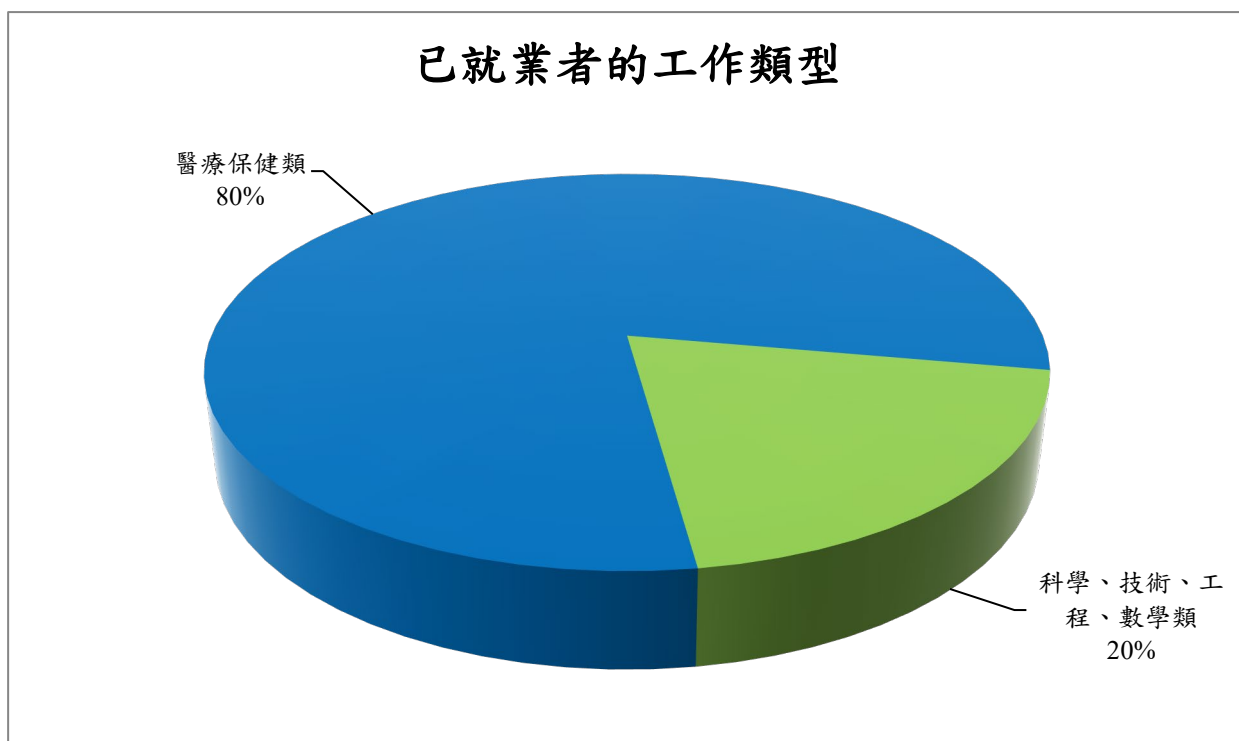


【第1部份 就業流向】

6.已就業者的工作職業類型

【碩士班】

| 選項 | 填答人數 | 百分比 |
|--------------|------|---------|
| 建築營造業 | 0 | 0.00% |
| 製造業 | 0 | 0.00% |
| 科學、技術、工程、數學類 | 1 | 20.00% |
| 物流運輸類 | 0 | 0.00% |
| 天然資源、食品與農業類 | 0 | 0.00% |
| 醫療保健類 | 4 | 80.00% |
| 藝文與影音傳播類 | 0 | 0.00% |
| 資訊科技類 | 0 | 0.00% |
| 金融財務類 | 0 | 0.00% |
| 企業經營管理類 | 0 | 0.00% |
| 行銷與銷售類 | 0 | 0.00% |
| 政府公共事務類 | 0 | 0.00% |
| 教育與訓練類 | 0 | 0.00% |
| 個人及社會服務類 | 0 | 0.00% |
| 休閒與觀光旅遊類 | 0 | 0.00% |
| 司法、法律與公共安全類 | 0 | 0.00% |
| 小計 | 5 | 100.00% |



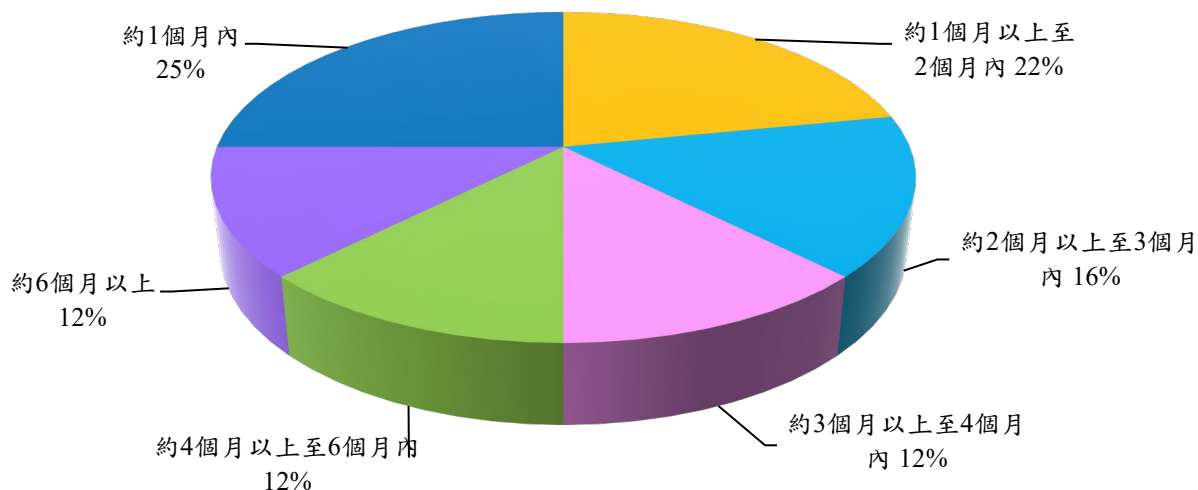
【第1部份 就業流向】

7.已就業者花了多久時間找到第一份工作

【大學部】

| 選項 | 填答人數 | 百分比 |
|-------------|------|---------|
| 約1個月內 | 8 | 25.00% |
| 約1個月以上至2個月內 | 7 | 21.88% |
| 約2個月以上至3個月內 | 5 | 15.63% |
| 約3個月以上至4個月內 | 4 | 12.50% |
| 約4個月以上至6個月內 | 4 | 12.50% |
| 約6個月以上 | 4 | 12.50% |
| 畢業前已有專職工作 | 0 | 0.00% |
| 小計 | 32 | 100.00% |

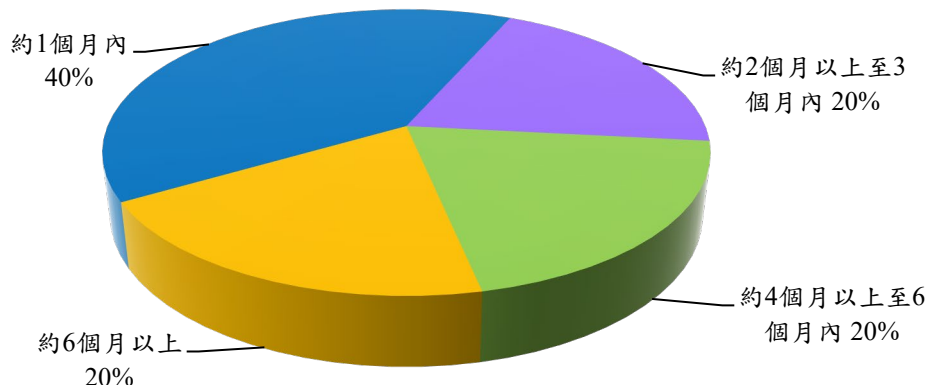
已就業者花了多久時間找到第一份工作



【碩士班】

| 選項 | 填答人數 | 百分比 |
|-------------|------|---------|
| 約1個月內 | 2 | 40.00% |
| 約1個月以上至2個月內 | 0 | 0.00% |
| 約2個月以上至3個月內 | 1 | 20.00% |
| 約3個月以上至4個月內 | 0 | 0.00% |
| 約4個月以上至6個月內 | 1 | 20.00% |
| 約6個月以上 | 1 | 20.00% |
| 畢業前已有專職工作 | 0 | 0.00% |
| 小計 | 5 | 100.00% |

已就業者花了多久時間找到第一份工作



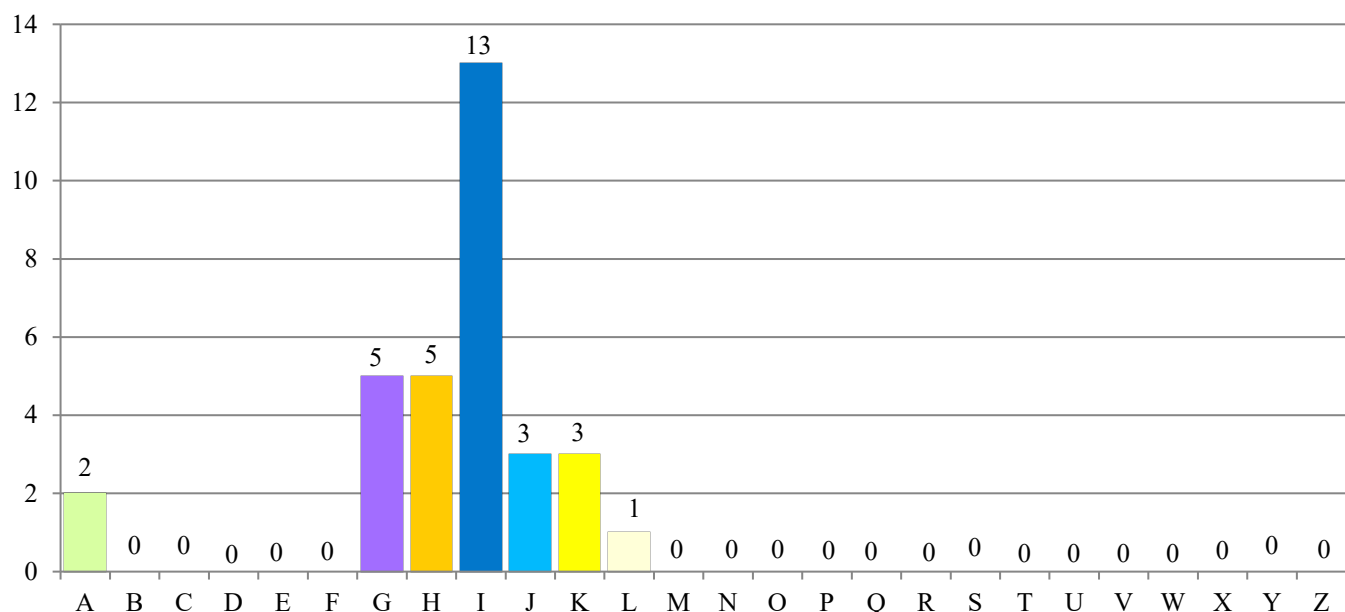
【第1部份 就業流向】

8.已就業者的月平均薪資

【大學部】

| 選項 | 填答人數 | 百分比 |
|--------------------------|------|---------|
| 約新臺幣22,000元以下(A) | 2 | 6.25% |
| 約新臺幣22,001元至25,000元(B) | 0 | 0.00% |
| 約新臺幣25,001元至28,000元(C) | 0 | 0.00% |
| 約新臺幣28,001元至31,000元(D) | 0 | 0.00% |
| 約新臺幣31,001元至34,000元(E) | 0 | 0.00% |
| 約新臺幣34,001元至37,000元(F) | 0 | 0.00% |
| 約新臺幣37,001元至40,000元(G) | 5 | 15.63% |
| 約新臺幣40,001元至43,000元(H) | 5 | 15.63% |
| 約新臺幣43,001元至46,000元(I) | 13 | 40.63% |
| 約新臺幣46,001元至49,000元(J) | 3 | 9.38% |
| 約新臺幣49,001元至52,000元(K) | 3 | 9.38% |
| 約新臺幣52,001元至55,000元(L) | 1 | 3.13% |
| 約新臺幣55,001元至60,000元(M) | 0 | 0.00% |
| 約新臺幣60,001元至65,000元(N) | 0 | 0.00% |
| 約新臺幣65,001元至70,000元(O) | 0 | 0.00% |
| 約新臺幣70,001元至75,000元(P) | 0 | 0.00% |
| 約新臺幣75,001元至80,000元(Q) | 0 | 0.00% |
| 約新臺幣80,001元至85,000元(R) | 0 | 0.00% |
| 約新臺幣85,001元至90,000元(S) | 0 | 0.00% |
| 約新臺幣90,001元至95,000元(T) | 0 | 0.00% |
| 約新臺幣95,001元至100,000元(U) | 0 | 0.00% |
| 約新臺幣100,001元至110,000元(V) | 0 | 0.00% |
| 約新臺幣110,001元至120,000元(W) | 0 | 0.00% |
| 約新臺幣120,001元至130,000元(X) | 0 | 0.00% |
| 約新臺幣130,001元至140,000元(Y) | 0 | 0.00% |
| 約新臺幣140,001元以上(Z) | 0 | 0.00% |
| 小計 | 32 | 100.00% |

已就業者的工作平均月收入



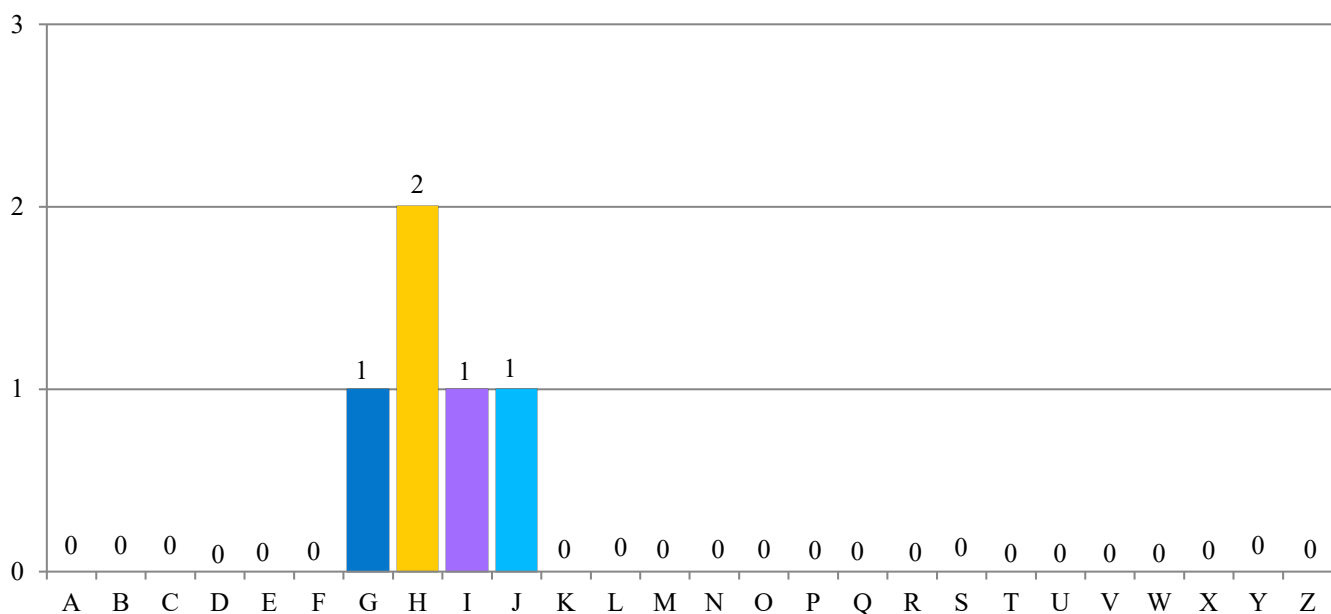
【第1部份 就業流向】

8.已就業者的月平均薪資

【碩士班】

| 選項 | 填答人數 | 百分比 |
|--------------------------|------|---------|
| 約新臺幣22,000元以下(A) | 0 | 0.00% |
| 約新臺幣22,001元至25,000元(B) | 0 | 0.00% |
| 約新臺幣25,001元至28,000元(C) | 0 | 0.00% |
| 約新臺幣28,001元至31,000元(D) | 0 | 0.00% |
| 約新臺幣31,001元至34,000元(E) | 0 | 0.00% |
| 約新臺幣34,001元至37,000元(F) | 1 | 20.00% |
| 約新臺幣37,001元至40,000元(G) | 0 | 0.00% |
| 約新臺幣40,001元至43,000元(H) | 3 | 60.00% |
| 約新臺幣43,001元至46,000元(I) | 1 | 20.00% |
| 約新臺幣46,001元至49,000元(J) | 0 | 0.00% |
| 約新臺幣49,001元至52,000元(K) | 0 | 0.00% |
| 約新臺幣52,001元至55,000元(L) | 0 | 0.00% |
| 約新臺幣55,001元至60,000元(M) | 0 | 0.00% |
| 約新臺幣60,001元至65,000元(N) | 0 | 0.00% |
| 約新臺幣65,001元至70,000元(O) | 0 | 0.00% |
| 約新臺幣70,001元至75,000元(P) | 0 | 0.00% |
| 約新臺幣75,001元至80,000元(Q) | 0 | 0.00% |
| 約新臺幣80,001元至85,000元(R) | 0 | 0.00% |
| 約新臺幣85,001元至90,000元(S) | 0 | 0.00% |
| 約新臺幣90,001元至95,000元(T) | 0 | 0.00% |
| 約新臺幣95,001元至100,000元(U) | 0 | 0.00% |
| 約新臺幣100,001元至110,000元(V) | 0 | 0.00% |
| 約新臺幣110,001元至120,000元(W) | 0 | 0.00% |
| 約新臺幣120,001元至130,000元(X) | 0 | 0.00% |
| 約新臺幣130,001元至140,000元(Y) | 0 | 0.00% |
| 約新臺幣140,001元以上(Z) | 0 | 0.00% |
| 小計 | 5 | 100.00% |

已就業者的工作平均月收入



【第1部份 就業流向】

9.已就業者的工作地點

【大學部】

| 選項 | 填答人數 | 百分比 |
|---------------------|------|---------|
| 境內： | 32 | 100.00% |
| —基隆市 | 1 | 3.13% |
| —新北市 | 3 | 9.38% |
| —臺北市 | 6 | 18.75% |
| —桃園市 | 1 | 3.13% |
| —新竹縣 | 0 | 0.00% |
| —新竹市 | 0 | 0.00% |
| —苗栗縣 | 0 | 0.00% |
| —臺中市 | 10 | 31.25% |
| —南投縣 | 0 | 0.00% |
| —彰化縣 | 1 | 3.13% |
| —雲林縣 | 0 | 0.00% |
| —嘉義縣 | 0 | 0.00% |
| —嘉義市 | 1 | 3.13% |
| —臺南市 | 5 | 15.63% |
| —高雄市 | 3 | 9.38% |
| —屏東縣 | 0 | 0.00% |
| —臺東縣 | 0 | 0.00% |
| —花蓮縣 | 1 | 3.13% |
| —宜蘭縣 | 0 | 0.00% |
| —連江縣 | 0 | 0.00% |
| —金門縣 | 0 | 0.00% |
| —澎湖縣 | 0 | 0.00% |
| 境外： | 0 | 0.00% |
| —亞洲（香港、澳門、大陸地區） | 0 | 0.00% |
| —亞洲（香港、澳門、大陸地區以外國家） | 0 | 0.00% |
| —大洋洲 | 0 | 0.00% |
| —非洲 | 0 | 0.00% |
| —歐洲 | 0 | 0.00% |
| —北美洲 | 0 | 0.00% |
| —中美洲 | 0 | 0.00% |
| —南美洲 | 0 | 0.00% |
| 小計 | 32 | 100.00% |

【第1部份 就業流向】

9.已就業者的工作地點

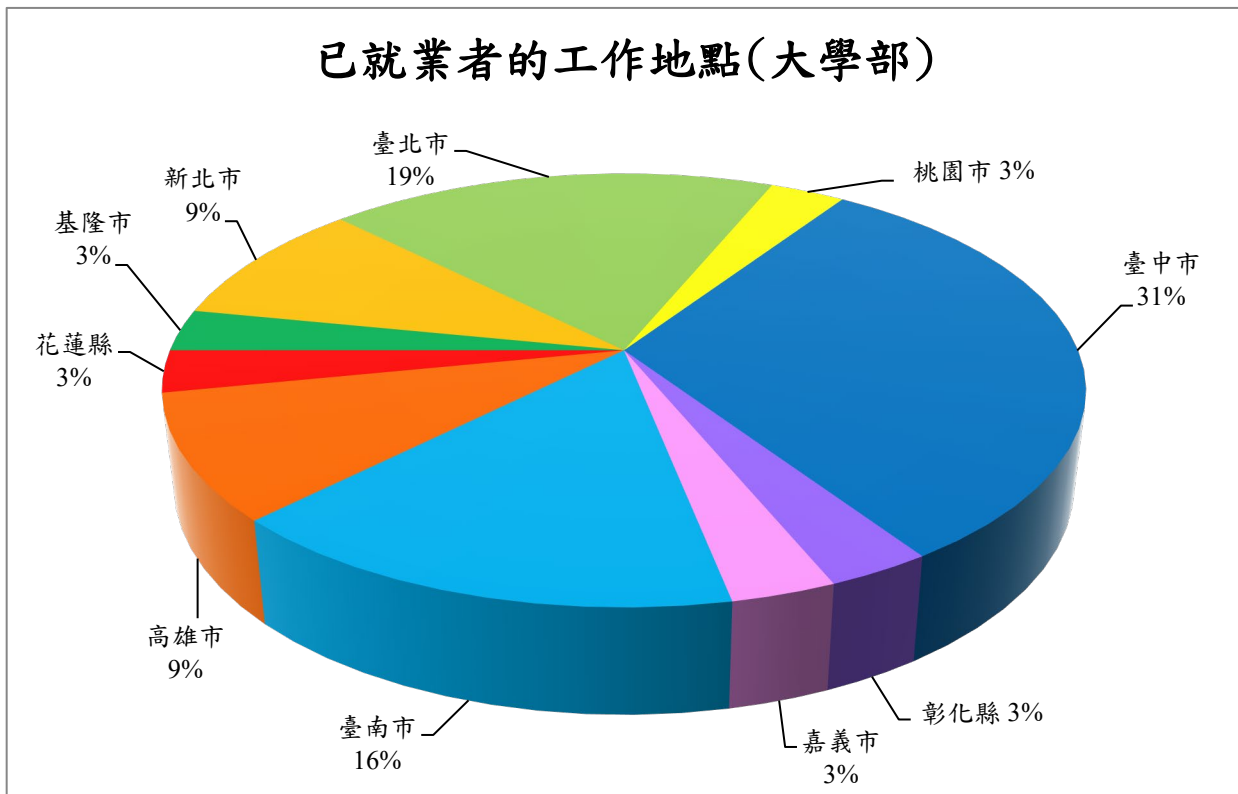
【碩士班】

| 選項 | 填答人數 | 百分比 |
|---------------------|------|---------|
| 境內： | 5 | 100.00% |
| —基隆市 | 0 | 0.00% |
| —新北市 | 0 | 0.00% |
| —臺北市 | 1 | 20.00% |
| —桃園市 | 0 | 0.00% |
| —新竹縣 | 0 | 0.00% |
| —新竹市 | 0 | 0.00% |
| —苗栗縣 | 0 | 0.00% |
| —臺中市 | 2 | 40.00% |
| —南投縣 | 0 | 0.00% |
| —彰化縣 | 0 | 0.00% |
| —雲林縣 | 0 | 0.00% |
| —嘉義縣 | 0 | 0.00% |
| —嘉義市 | 1 | 20.00% |
| —臺南市 | 1 | 20.00% |
| —高雄市 | 0 | 0.00% |
| —屏東縣 | 0 | 0.00% |
| —臺東縣 | 0 | 0.00% |
| —花蓮縣 | 0 | 0.00% |
| —宜蘭縣 | 0 | 0.00% |
| —連江縣 | 0 | 0.00% |
| —金門縣 | 0 | 0.00% |
| —澎湖縣 | 0 | 0.00% |
| 境外： | 0 | 0.00% |
| —亞洲（香港、澳門、大陸地區） | 0 | 0.00% |
| —亞洲（香港、澳門、大陸地區以外國家） | 0 | 0.00% |
| —大洋洲 | 0 | 0.00% |
| —非洲 | 0 | 0.00% |
| —歐洲 | 0 | 0.00% |
| —北美洲 | 0 | 0.00% |
| —中美洲 | 0 | 0.00% |
| —南美洲 | 0 | 0.00% |
| 小計 | 5 | 100.00% |

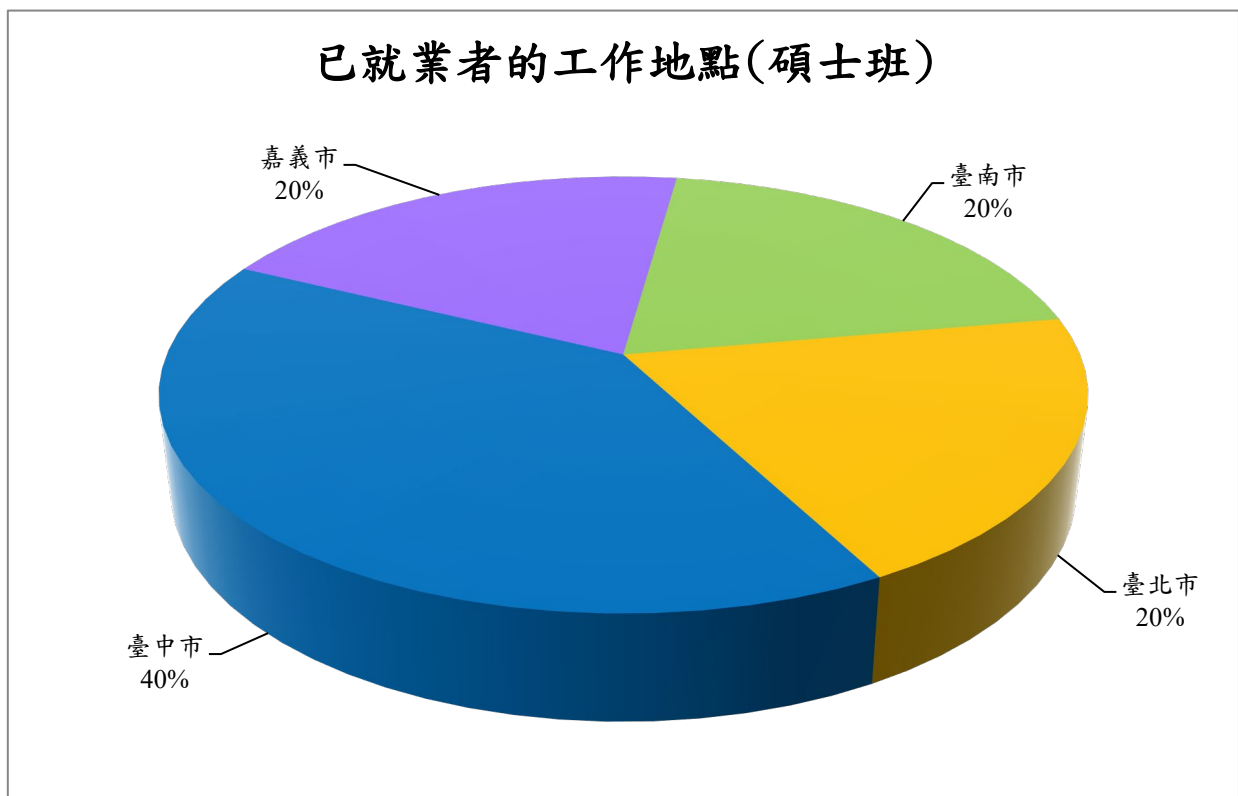
【第1部份 就業流向】

9.已就業者的工作地點

【大學部】



【碩士班】



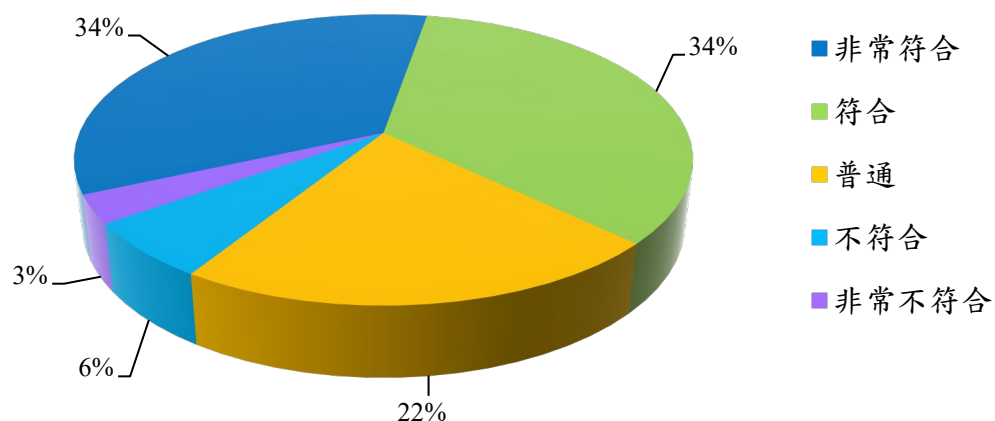
【第2部份 就業條件】

10.已就業者目前所具備的專業能力與工作所要求的相符程度

【大學部】

| 選項 | 填答人數 | 百分比 |
|-------|------|---------|
| 非常符合 | 11 | 34.38% |
| 符合 | 11 | 34.38% |
| 普通 | 7 | 21.88% |
| 不符合 | 2 | 6.25% |
| 非常不符合 | 1 | 3.13% |
| 小計 | 32 | 100.00% |

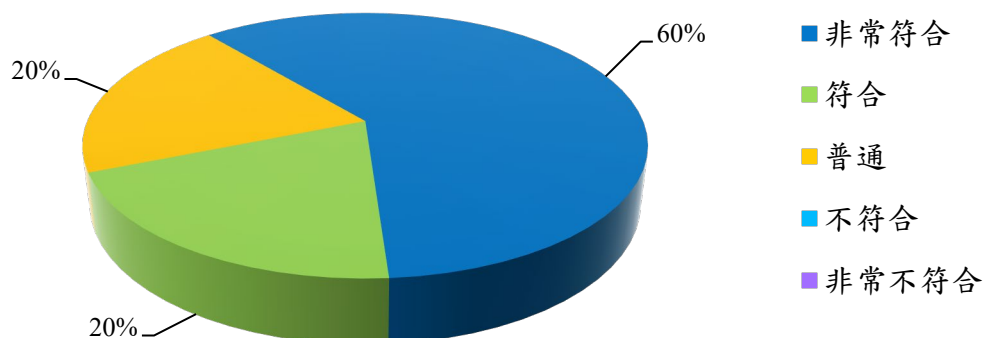
已就業者目前所具備的專業能力與
工作所要求的相符程度



【碩士班】

| 選項 | 填答人數 | 百分比 |
|-------|------|---------|
| 非常符合 | 3 | 60.00% |
| 符合 | 1 | 20.00% |
| 普通 | 1 | 20.00% |
| 不符合 | 0 | 0.00% |
| 非常不符合 | 0 | 0.00% |
| 小計 | 5 | 100.00% |

已就業者目前所具備的專業能力與
工作所要求的幫相符度



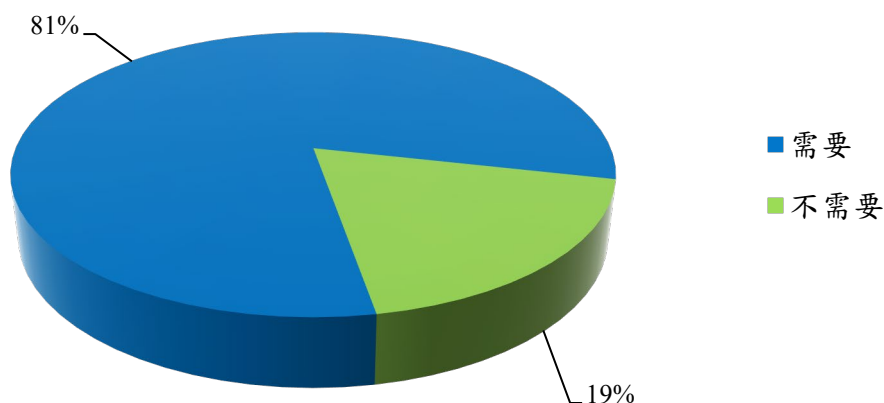
【第2部份 就業條件】

11.已就業者目前工作內容是否需要具備專業證照

【大學部】

| 選項 | 填答人數 | 百分比 |
|-----|------|---------|
| 需要 | 26 | 81.25% |
| 不需要 | 6 | 18.75% |
| 小計 | 32 | 100.00% |

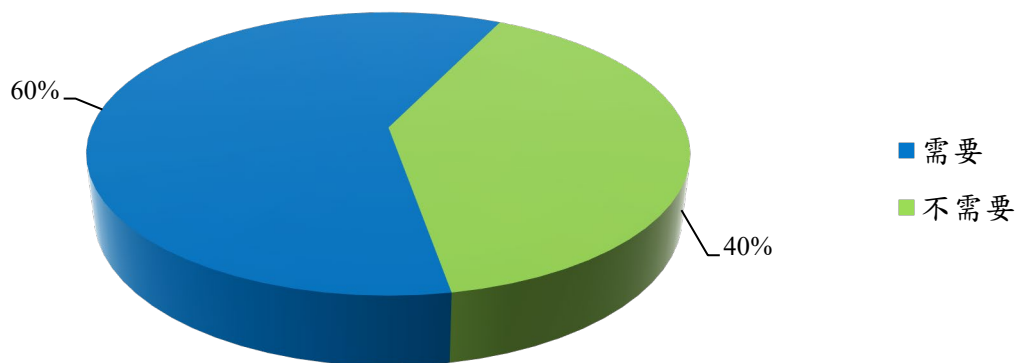
已就業者目前工作內容是否需要具備專業證照



【碩士班】

| 選項 | 填答人數 | 百分比 |
|-----|------|---------|
| 需要 | 3 | 60.00% |
| 不需要 | 2 | 40.00% |
| 小計 | 5 | 100.00% |

已就業者目前工作內容是否需要具備專業證照

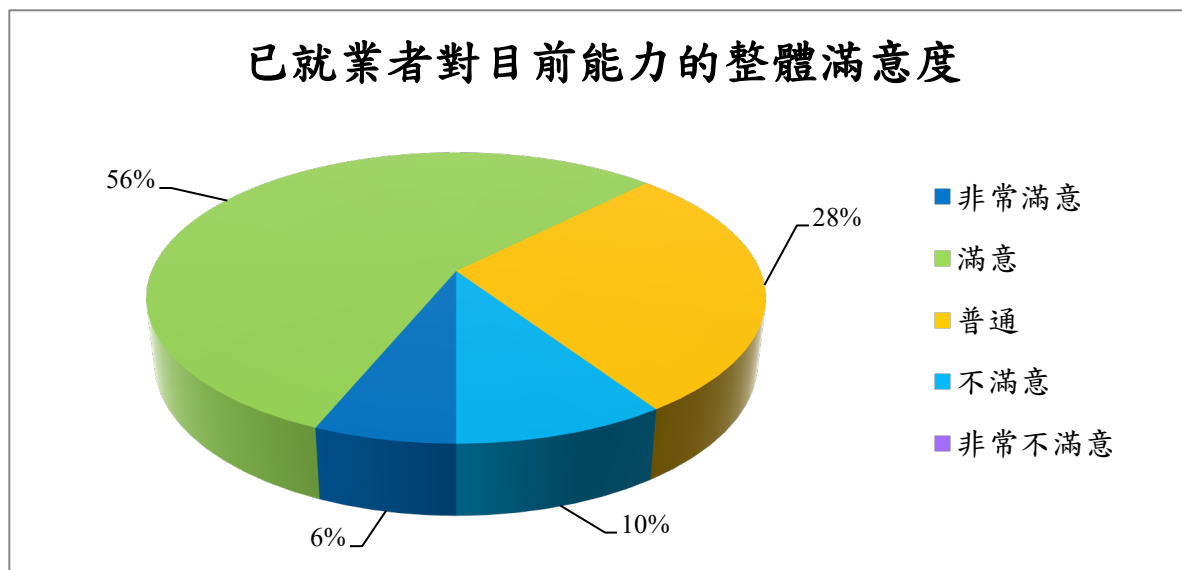


【第2部份 就業條件】

12.已就業者對目前工作的整體滿意度

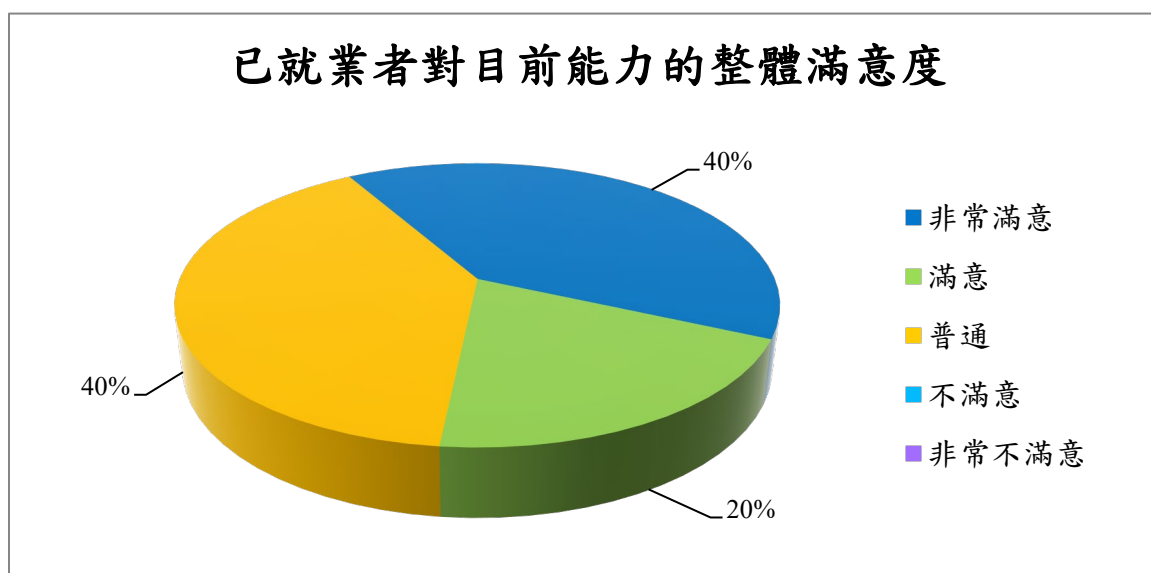
【大學部】

| 選項 | 填答人數 | 百分比 |
|-------|------|---------|
| 非常滿意 | 2 | 6.25% |
| 滿意 | 18 | 56.25% |
| 普通 | 9 | 28.13% |
| 不滿意 | 3 | 9.38% |
| 非常不滿意 | 0 | 0.00% |
| 小計 | 32 | 100.00% |



【碩士班】

| 選項 | 填答人數 | 百分比 |
|-------|------|---------|
| 非常滿意 | 2 | 40.00% |
| 滿意 | 1 | 20.00% |
| 普通 | 2 | 40.00% |
| 不滿意 | 0 | 0.00% |
| 非常不滿意 | 0 | 0.00% |
| 小計 | 5 | 100.00% |



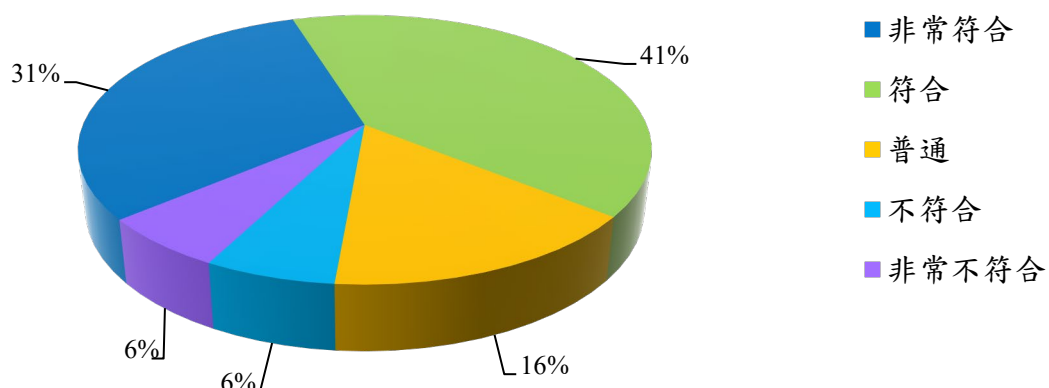
【第3部分 學習回饋】

13.已就業者目前的工作內容與原就讀系所之專業訓練課程相符程度

【大學部】

| 選項 | 填答人數 | 百分比 |
|-------|------|---------|
| 非常符合 | 10 | 31.25% |
| 符合 | 13 | 40.63% |
| 普通 | 5 | 15.63% |
| 不符合 | 2 | 6.25% |
| 非常不符合 | 2 | 6.25% |
| 小計 | 32 | 100.00% |

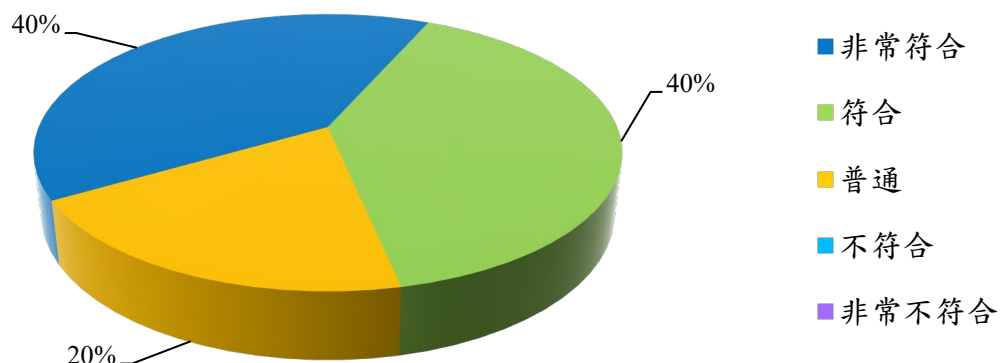
已就業者目前的工作內容與原就讀系所之
專業訓練課程相符程度



【碩士班】

| 選項 | 填答人數 | 百分比 |
|-------|------|---------|
| 非常符合 | 2 | 40.00% |
| 符合 | 2 | 40.00% |
| 普通 | 1 | 20.00% |
| 不符合 | 0 | 0.00% |
| 非常不符合 | 0 | 0.00% |
| 小計 | 5 | 100.00% |

已就業者目前的工作內容與原就讀系所之
專業訓練課程相符程度



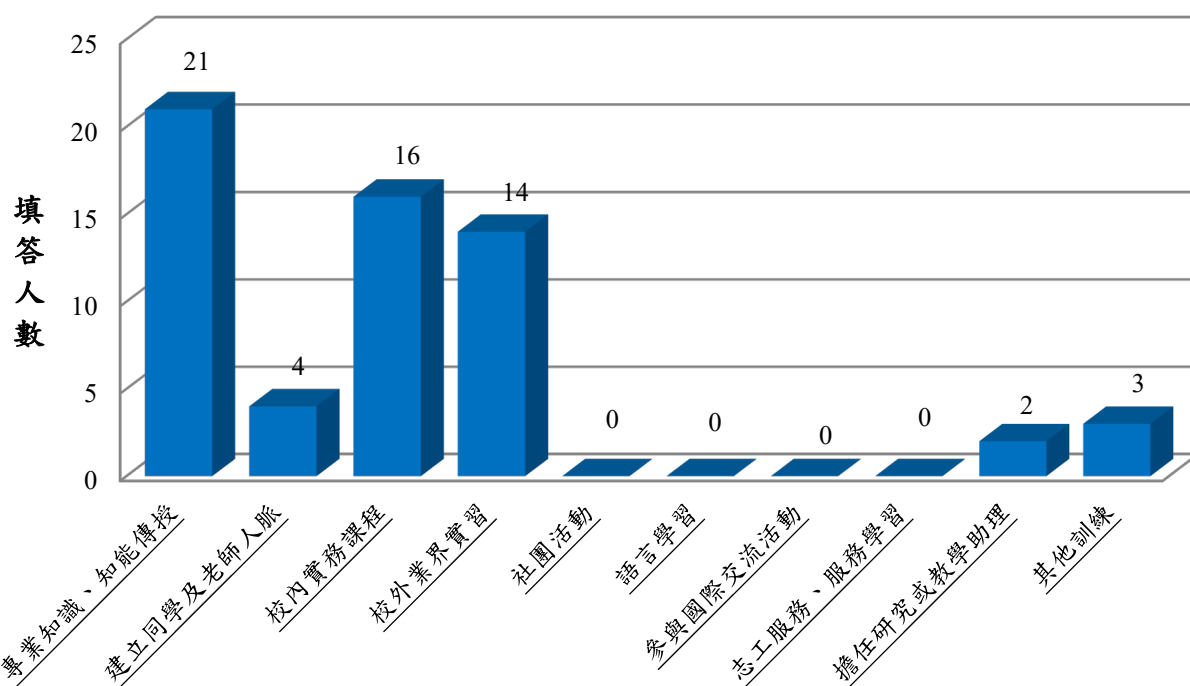
【第3部分 學習回饋】

14.已就業者在學期間，對於現在工作有所幫助的學習經驗(可複選，至多3項)

【大學部】

| 選項 | 填答人數 |
|-----------|------|
| 專業知識、知能傳授 | 21 |
| 建立同學及老師人脈 | 4 |
| 校內實務課程 | 16 |
| 校外業界實習 | 14 |
| 社團活動 | 0 |
| 語言學習 | 0 |
| 參與國際交流活動 | 0 |
| 志工服務、服務學習 | 0 |
| 擔任研究或教學助理 | 2 |
| 其他訓練 | 3 |
| 總計 | 60 |

已就業者在學期間，
對於現在工作有所幫助的學習經驗



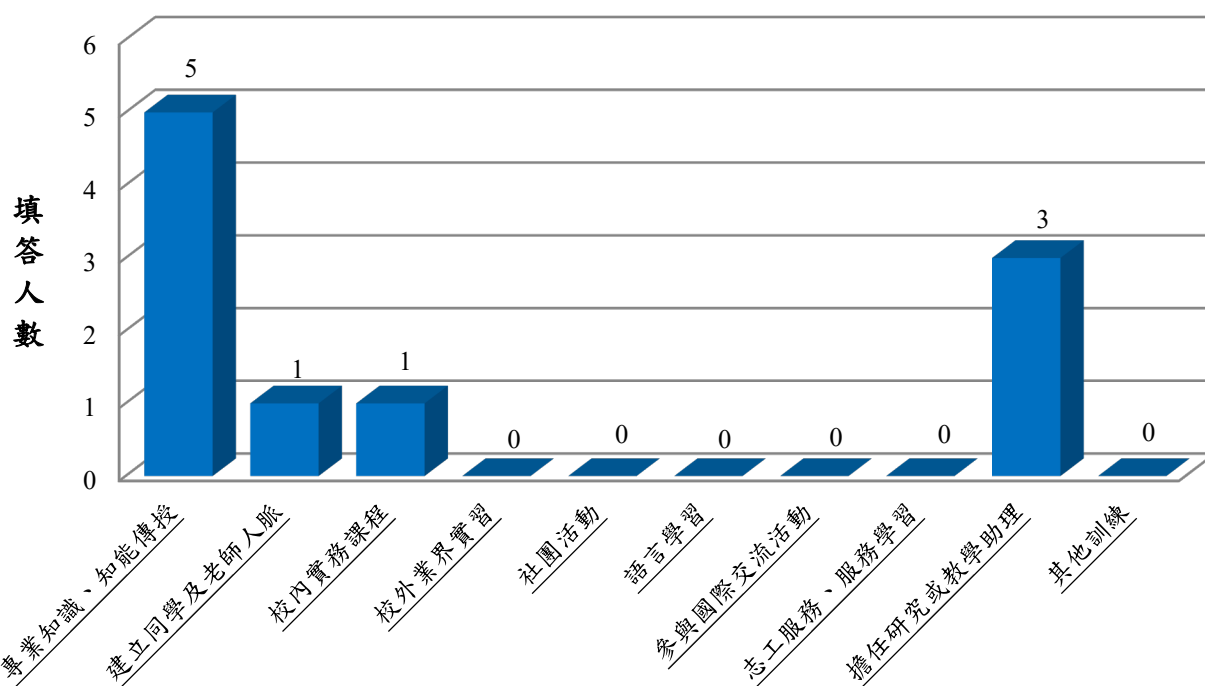
【第3部分 學習回饋】

14.已就業者在學期間，對於現在工作有所幫助的學習經驗(可複選，至多3項)

【碩士班】

| 選項 | 填答人數 |
|-----------|------|
| 專業知識、知能傳授 | 5 |
| 建立同學及老師人脈 | 1 |
| 校內實務課程 | 1 |
| 校外業界實習 | 0 |
| 社團活動 | 0 |
| 語言學習 | 0 |
| 參與國際交流活動 | 0 |
| 志工服務、服務學習 | 0 |
| 擔任研究或教學助理 | 3 |
| 其他訓練 | 0 |
| 總計 | 10 |

已就業者在學期間，
對於現在工作有所幫助的學習經驗



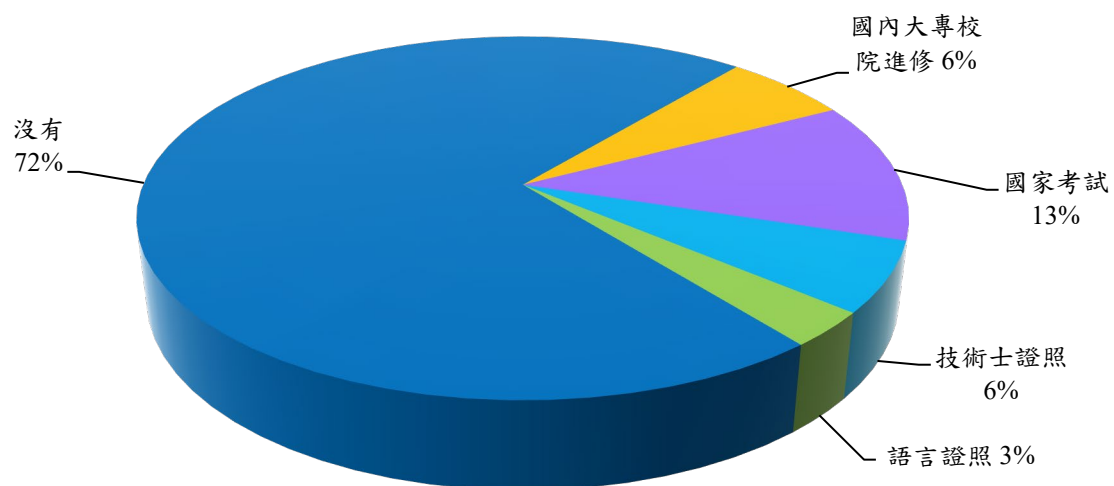
【第3部分 學習回饋】

15.已就業者是否為了工作或自我生涯發展從事的進修或考試

【大學部】

| 選項 | 填答人數 | 百分比 |
|------------|------|---------|
| 進修： | 2 | 6.25% |
| —國內大專校院進修 | 2 | 100.00% |
| —出國進修 | 0 | 0.00% |
| 準備考試或其他證照： | 7 | 21.88% |
| —國家考試 | 4 | 57.14% |
| —技術士證照 | 2 | 28.57% |
| —金融證照 | 0 | 0.00% |
| —教師證 | 0 | 0.00% |
| —語言證照 | 1 | 14.29% |
| —電腦證照 | 0 | 0.00% |
| 其他 | 0 | 0.00% |
| 沒有 | 23 | 71.88% |
| 小計 | 32 | 100.00% |

已就業者是否為了工作或自我生涯發展
從事的進修或考試



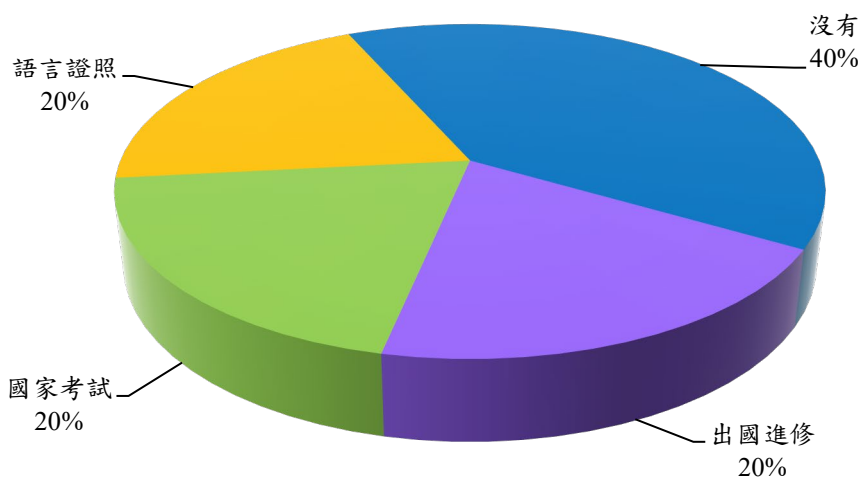
【第3部分 學習回饋】

15.已就業者是否為了工作或自我生涯發展從事的進修或考試

【碩士班】

| 選項 | 填答人數 | 百分比 |
|------------|------|---------|
| 進修： | 1 | 20.00% |
| —國內大專校院進修 | 0 | 0.00% |
| —出國進修 | 1 | 0.00% |
| 準備考試或其他證照： | 2 | 40.00% |
| —國家考試 | 1 | 50.00% |
| —技術士證照 | 0 | 0.00% |
| —金融證照 | 0 | 0.00% |
| —教師證 | 0 | 0.00% |
| —語言證照 | 1 | 50.00% |
| —電腦證照 | 0 | 0.00% |
| 其他 | 0 | 0.00% |
| 沒有 | 2 | 40.00% |
| 小計 | 5 | 100.00% |

已就業者是否為了工作或自我生涯發展
從事的進修或考試

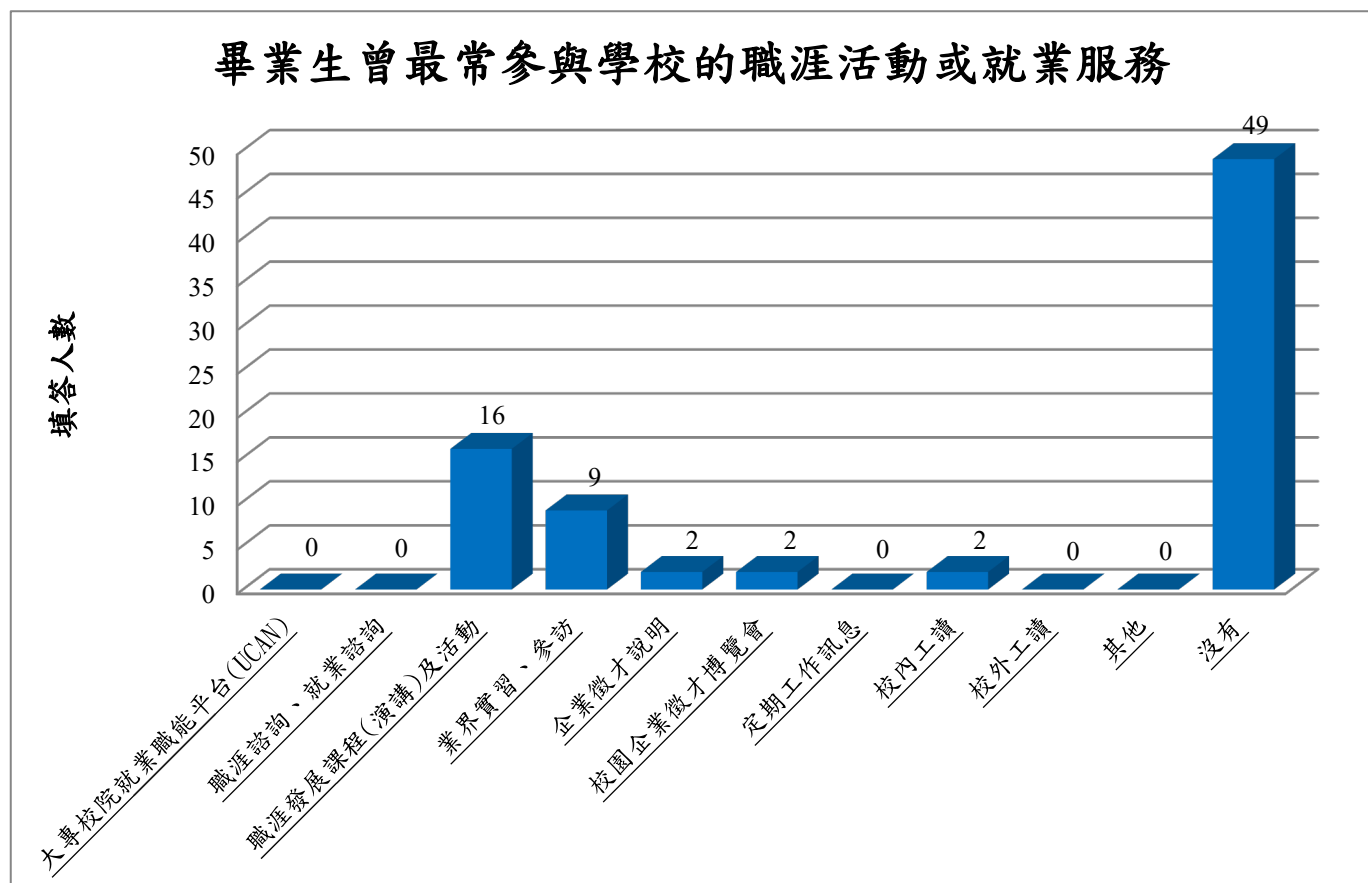


【第3部分 學習回饋】

16. 畢業生曾最常參與學校的職涯活動或就業服務(可複選，至多3項)

【大學部】

| 選項 | 填答人數 |
|-------------------|------|
| 有： | 9 |
| —大專校院就業職能平台(UCAN) | 0 |
| —職涯諮詢、就業諮詢 | 0 |
| —職涯發展課程(演講)及活動 | 16 |
| —業界實習、參訪 | 9 |
| —企業徵才說明 | 2 |
| —校園企業徵才博覽會 | 2 |
| —定期工作訊息 | 0 |
| —校內工讀 | 2 |
| —校外工讀 | 0 |
| —其他 | 0 |
| 沒有 | 49 |
| 總計 | 58 |



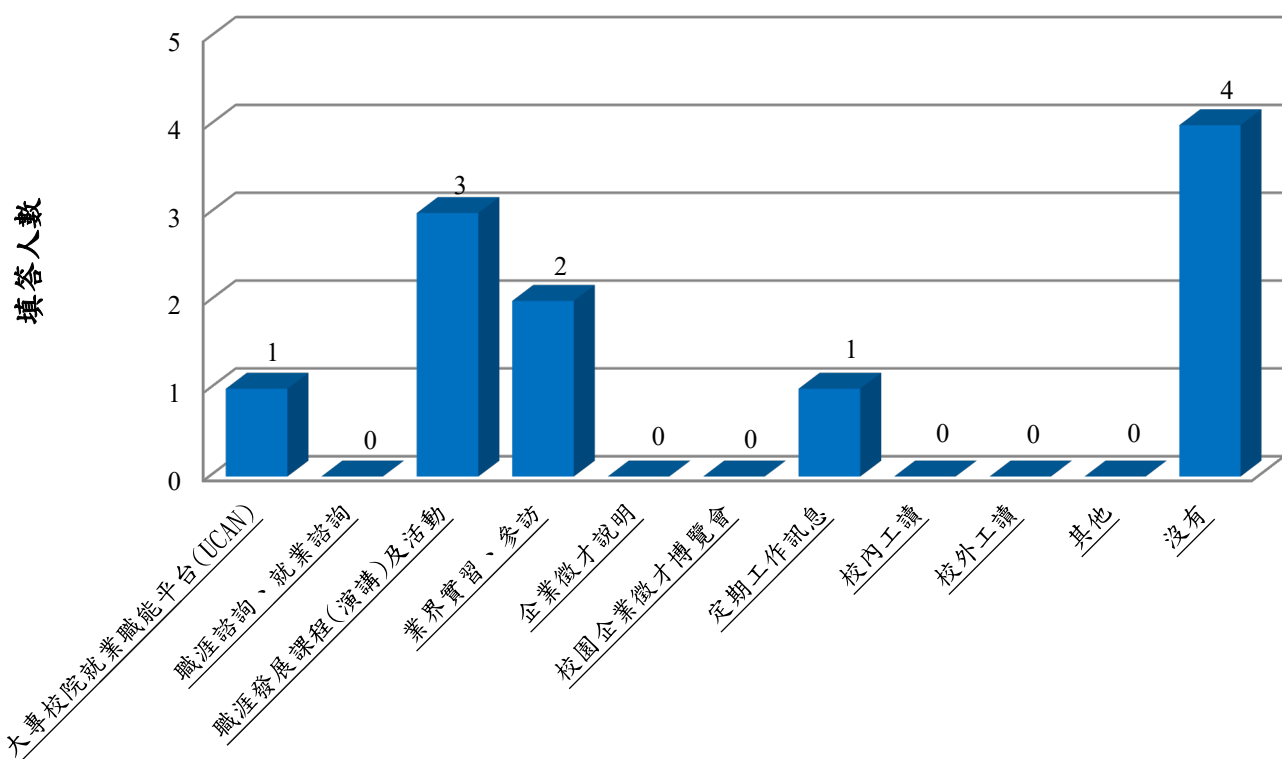
【第3部分 學習回饋】

16. 畢業生曾最常參與學校的職涯活動或就業服務(可複選，至多3項)

【碩士班】

| 選項 | 填答人數 |
|-------------------|------|
| 有： | 3 |
| —大專校院就業職能平台(UCAN) | 1 |
| —職涯諮詢、就業諮詢 | 0 |
| —職涯發展課程(演講)及活動 | 3 |
| —業界實習、參訪 | 2 |
| —企業徵才說明 | 0 |
| —校園企業徵才博覽會 | 0 |
| —定期工作訊息 | 1 |
| —校內工讀 | 0 |
| —校外工讀 | 0 |
| —其他 | 0 |
| 沒有 | 4 |
| 總計 | 7 |

畢業生曾最常參與學校的職涯活動或就業服務



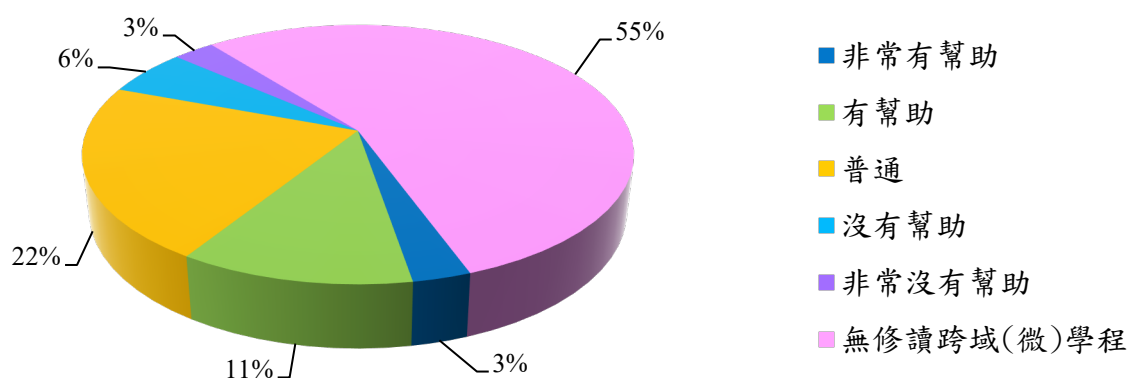
【第4部份 多元學習】

17.是否修讀跨域(微)學程及其對職涯的幫助程度

【大學部】

| 選項 | 填答人數 | 百分比 |
|------------|------|---------|
| 非常有幫助 | 2 | 2.90% |
| 有幫助 | 8 | 11.59% |
| 普通 | 15 | 21.74% |
| 沒有幫助 | 4 | 5.80% |
| 非常沒有幫助 | 2 | 2.90% |
| 無修讀跨域(微)學程 | 38 | 55.07% |
| 小計 | 69 | 100.00% |

修讀跨域(微)學程對職涯的幫助程度



【碩士班】

| 選項 | 填答人數 | 百分比 |
|------------|------|---------|
| 非常有幫助 | 0 | 0.00% |
| 有幫助 | 1 | 14.29% |
| 普通 | 3 | 42.86% |
| 沒有幫助 | 0 | 0.00% |
| 非常沒有幫助 | 0 | 0.00% |
| 無修讀跨域(微)學程 | 3 | 42.86% |
| 小計 | 7 | 100.00% |

修讀跨域(微)學程對職涯的幫助程度

