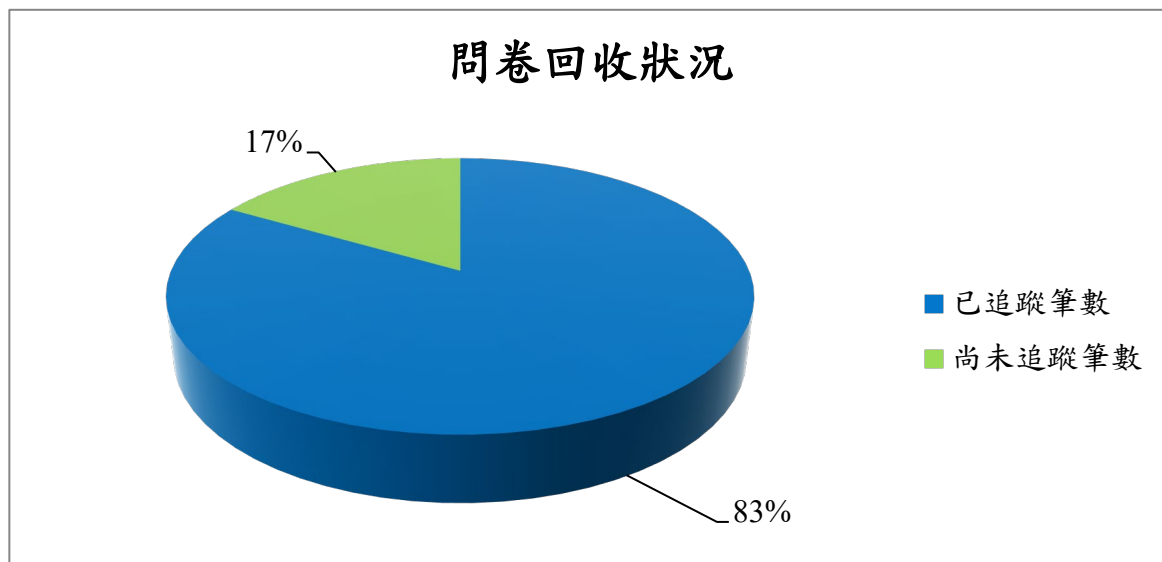


110年度畢業生總數	已掌握就業情形學生數	已就業學生數(包括繼續升學或服兵役)
86	72	68

1.應追蹤人數、已追蹤人數及未追蹤人數

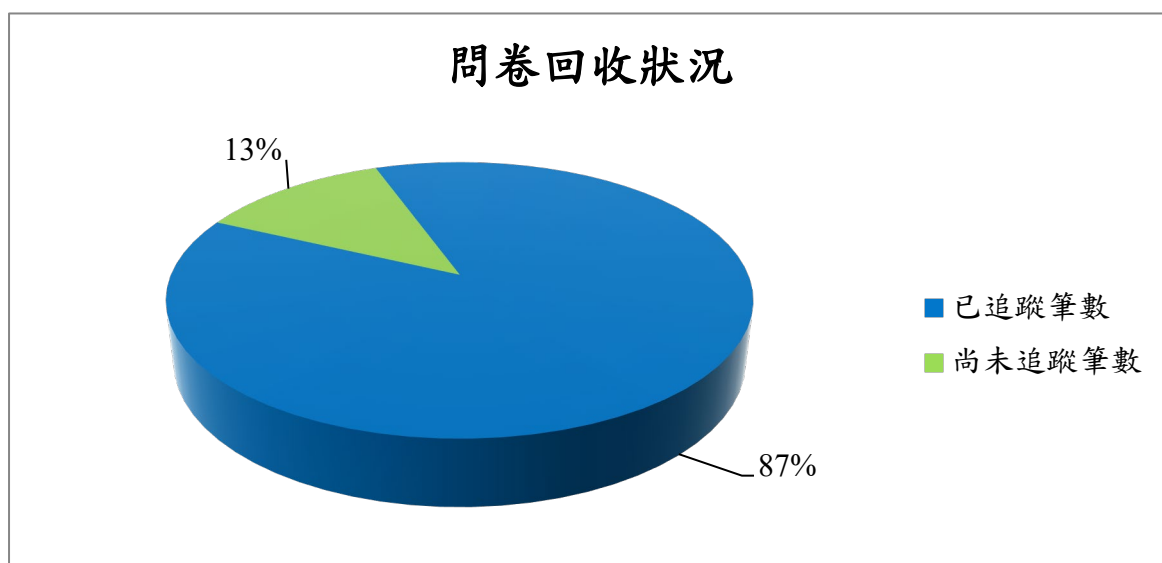
【大學部】

科系	學生總數	已追蹤筆數	尚未追蹤筆數	已追蹤比率
醫學檢驗暨生物技術學系	78	65	13	83.33%



【碩士班】

科系	學生總數	已追蹤筆數	尚未追蹤筆數	已追蹤比率
醫學檢驗暨生物技術學系	8	7	1	87.50%

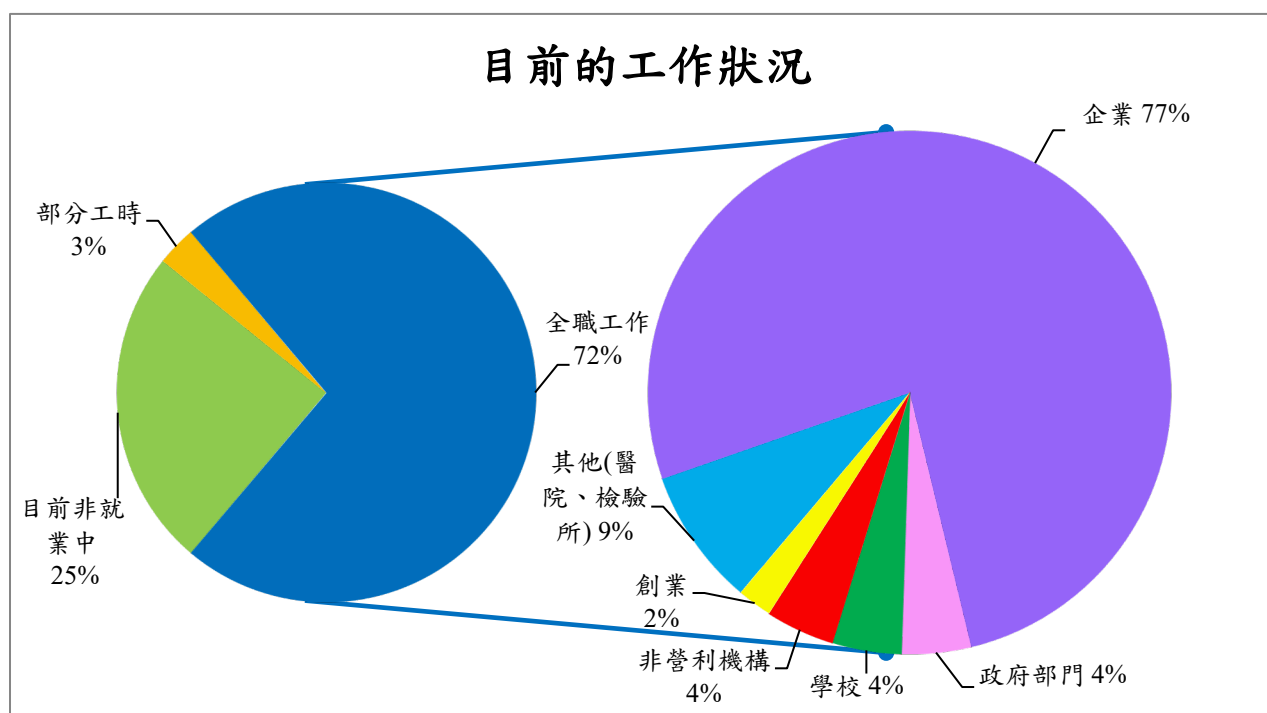


【第1部份 就業流向】

2. 畢業生目前的工作狀況(不包括留職停薪、育嬰假，主要薪水來源)

【大學部】

選項	填答人數	百分比
全職工作：	47	72.31%
—企業(包括民營企業或國營企業...等)	36	76.60%
—政府部門(含職業軍人)	2	4.26%
—學校(包括公立及私立大學、高中、高職、國中小...等)	2	4.26%
—非營利機構	2	4.26%
—創業	1	2.13%
—自由工作者(以接案維生或個人服務，例如撰稿人...)	0	0.00%
—其他(醫院、檢驗所)	4	8.51%
部分工時：	2	3.08%
—企業(包括民營企業或國營企業...等)	1	50.00%
—政府部門(包括職業軍人)	0	0.00%
—學校(包括公立及私立大學、高中、高職、國中小...等)	1	50.00%
—非營利機構	0	0.00%
—創業	0	0.00%
—自由工作者(以接案維生，或個人服務，如幫忙排隊...)	0	0.00%
—其他	0	0.00%
家管/料理家務者	0	0.00%
目前非就業中：	16	24.62%
—進修中	11	68.75%
—服役中或等待服役中	2	12.50%
—準備考試	2	12.50%
—尋找工作	1	6.25%
—其他	0	0.00%
小計	65	100.00%

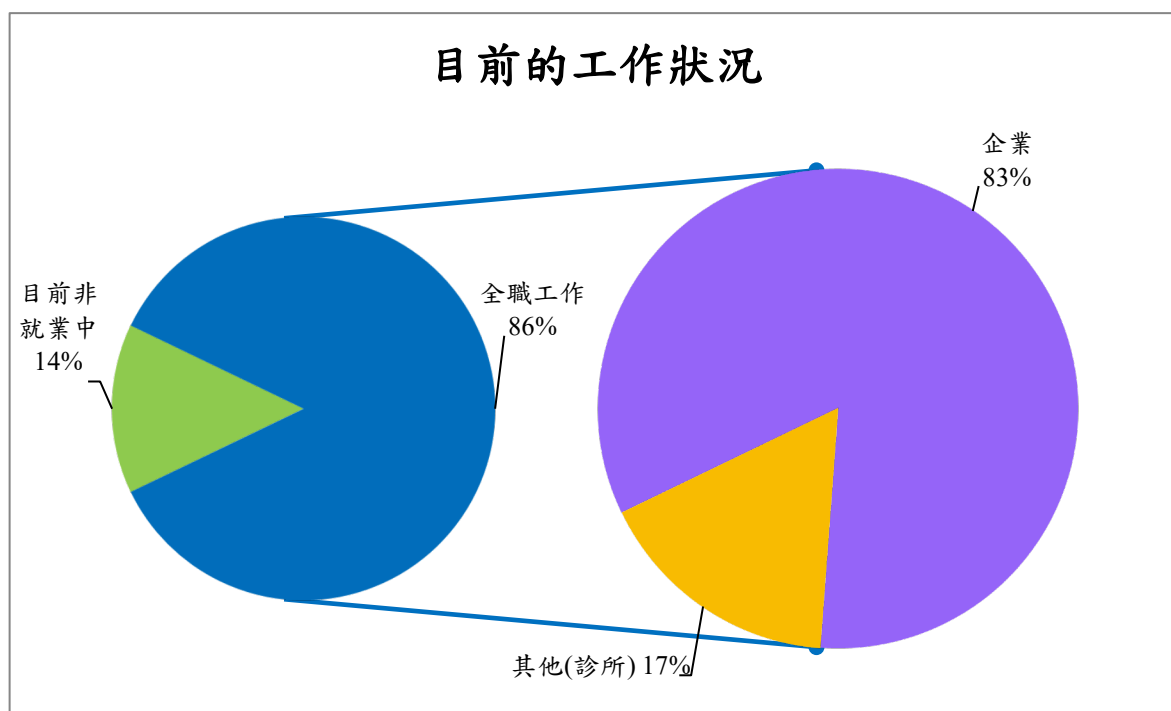


【第1部份 就業流向】

2. 畢業生目前的工作狀況(不包括留職停薪、育嬰假，主要薪水來源)

【碩士班】

選項	填答人數	百分比
全職工作：	6	85.71%
—企業(包括民營企業或國營企業...等)	5	83.33%
—政府部門(含職業軍人)	0	0.00%
—學校(包括公立及私立大學、高中、高職、國中小...等)	0	0.00%
—非營利機構	0	0.00%
—創業	0	0.00%
—自由工作者(以接案維生或個人服務，例如撰稿人...)	0	0.00%
—其他(診所)	1	16.67%
部分工時：	0	0.00%
—企業(包括民營企業或國營企業...等)	0	0.00%
—政府部門(包括職業軍人)	0	0.00%
—學校(包括公立及私立大學、高中、高職、國中小...等)	0	0.00%
—非營利機構	0	0.00%
—創業	0	0.00%
—自由工作者(以接案維生，或個人服務，如幫忙排隊...)	0	0.00%
—其他	0	0.00%
家管/料理家務者	0	0.00%
目前非就業中	1	14.29%
—進修中	0	0.00%
—服役中或等待服役中	0	0.00%
—準備考試	0	0.00%
—尋找工作	0	0.00%
—其他	1	100.00%
小計	7	100.00%



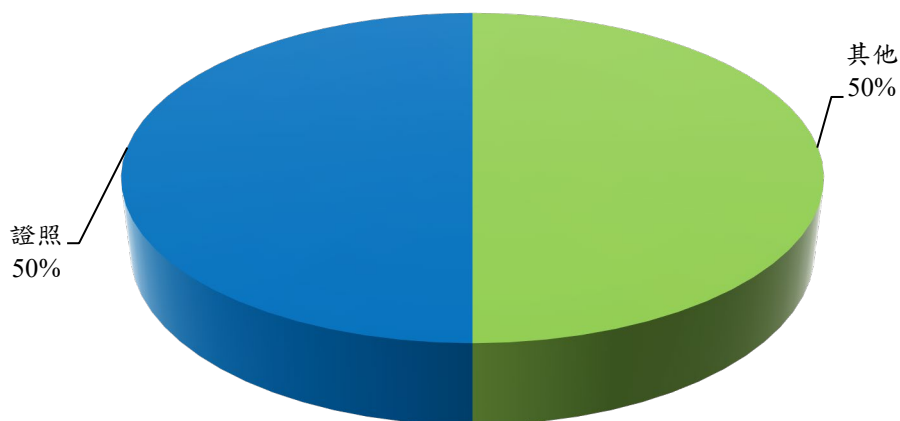
【第1部份 就業流向】

3.目前非就業準備考試者之考試類別

【大學部】

選項	填答人數	百分比
國內研究所	0	0.00%
出國留學	0	0.00%
證照	1	50.00%
公務人員	0	0.00%
其他	1	50.00%
小計	2	100.00%

目前非就業準備考試者之考試類別



【碩士班】

選項	填答人數	百分比
國內研究所	0	0.00%
出國留學	0	0.00%
證照	0	0.00%
公務人員	0	0.00%
其他	0	0.00%
小計	0	0.00%

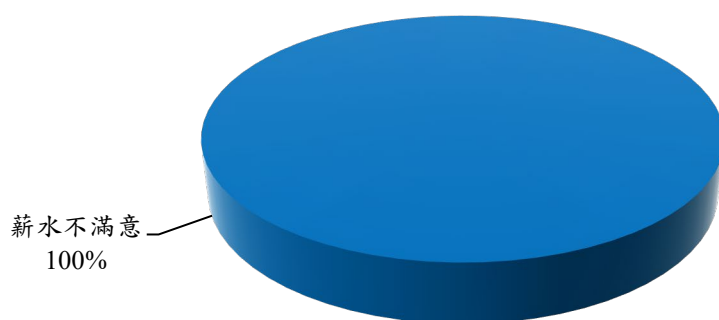
【第1部份 就業流向】

4.目前非就業尋找工作者之最大原因

【大學部】

選項	填答人數	百分比
沒有工作機會	0	0.00%
薪水不滿意	1	100.00%
公司財務或制度不穩健	0	0.00%
工作地點不適合	0	0.00%
與所學不符	0	0.00%
不符合家人的期望	0	0.00%
工作內容不滿意	0	0.00%
其他(剛畢業)	0	0.00%
小計	1	100.00%

目前非就業尋找工作者者之最大原因



【碩士班】

選項	填答人數	百分比
沒有工作機會	0	0.00%
薪水不滿意	0	0.00%
公司財務或制度不穩健	0	0.00%
工作地點不適合	0	0.00%
與所學不符	0	0.00%
不符合家人的期望	0	0.00%
工作內容不滿意	0	0.00%
其他	0	0.00%
小計	0	0.00%

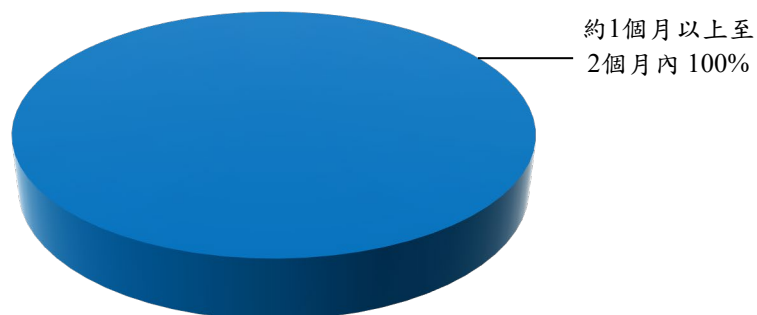
【第1部份 就業流向】

5.目前非就業尋找工作者之尋找工作時間

【大學部】

選項	填答人數	百分比
約1個月以內	0	0.00%
約1個月以上至2個月內	1	100.00%
約2個月以上至3個月內	0	0.00%
約3個月以上至4個月內	0	0.00%
約4個月以上至5個月內	0	0.00%
約6個月以上	0	0.00%
小計	1	100.00%

目前非就業尋找工作者之尋找工作時間



【碩士班】

選項	填答人數	百分比
約1個月以內	0	0.00%
約1個月以上至2個月內	0	0.00%
約2個月以上至3個月內	0	0.00%
約3個月以上至4個月內	0	0.00%
約4個月以上至5個月內	0	0.00%
約6個月以上	0	0.00%
小計	0	0.00%

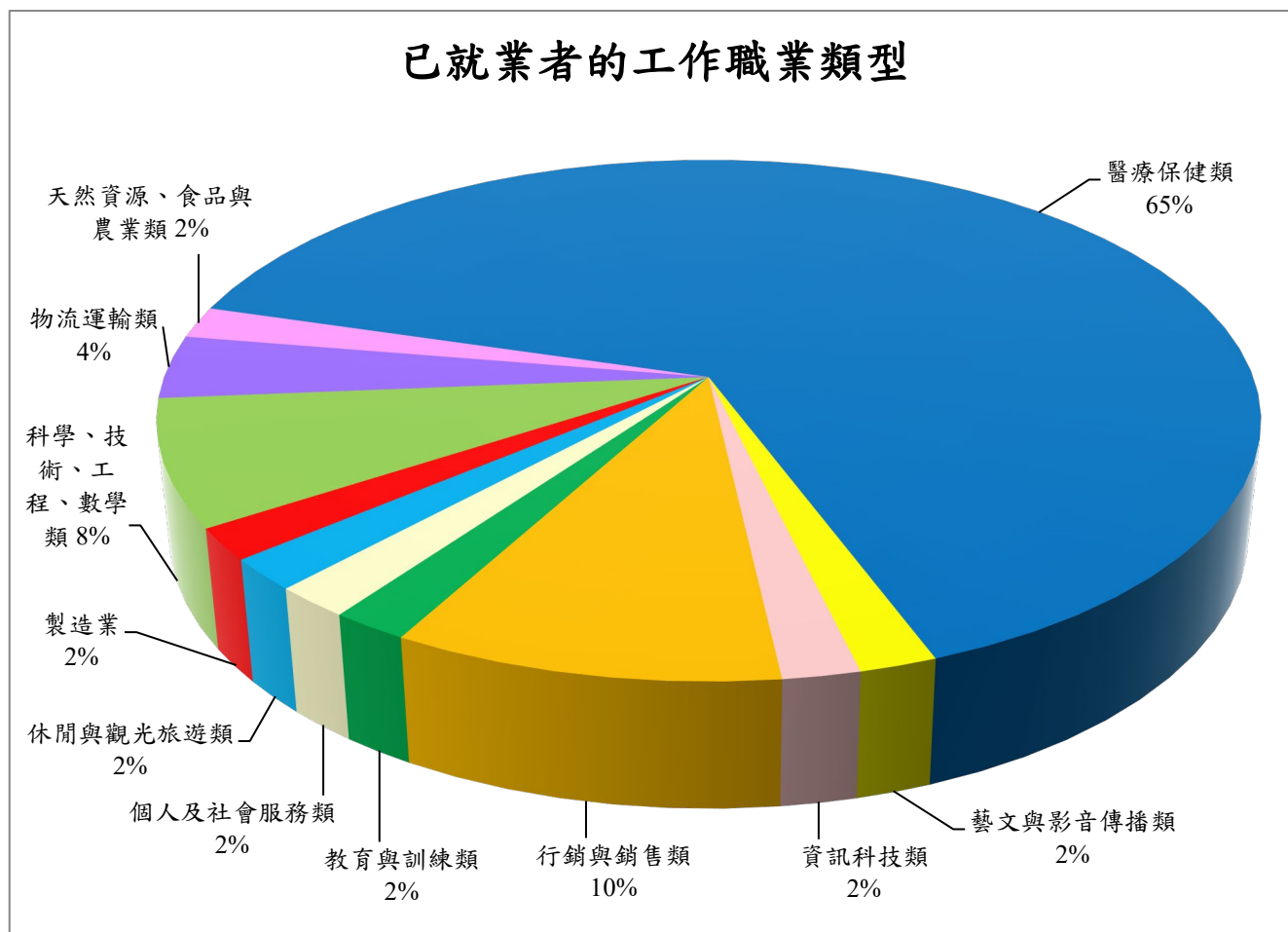
【第1部份 就業流向】

6.已就業者的工作職業類型

【大學部】

選項	填答人數	百分比
建築營造業	0	0.00%
製造業	1	2.04%
科學、技術、工程、數學類	2	4.08%
物流運輸類	0	0.00%
天然資源、食品與農業類	0	0.00%
醫療保健類	41	83.67%
藝文與影音傳播類	0	0.00%
資訊科技類	1	2.04%
金融財務類	0	0.00%
企業經營管理類	0	0.00%
行銷與銷售類	2	4.08%
政府公共事務類	0	0.00%
教育與訓練類	1	2.04%
個人及社會服務類	0	0.00%
休閒與觀光旅遊類	1	2.04%
司法、法律與公共安全類	0	0.00%
小計	49	100.00%

已就業者的工作職業類型



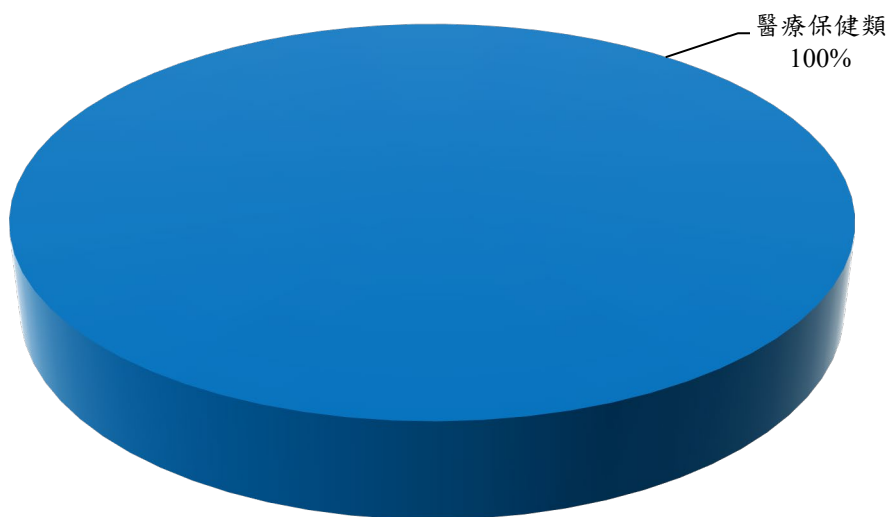
【第1部份 就業流向】

6.已就業者的工作職業類型

【碩士班】

選項	填答人數	百分比
建築營造業	0	0.00%
製造業	0	0.00%
科學、技術、工程、數學類	0	0.00%
物流運輸類	0	0.00%
天然資源、食品與農業類	0	0.00%
醫療保健類	6	100.00%
藝文與影音傳播類	0	0.00%
資訊科技類	0	0.00%
金融財務類	0	0.00%
企業經營管理類	0	0.00%
行銷與銷售類	0	0.00%
政府公共事務類	0	0.00%
教育與訓練類	0	0.00%
個人及社會服務類	0	0.00%
休閒與觀光旅遊類	0	0.00%
司法、法律與公共安全類	0	0.00%
小計	6	100.00%

已就業者的工作職業類型



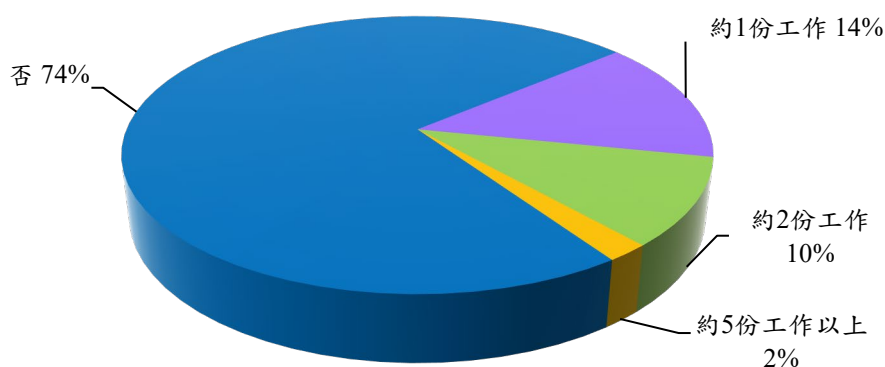
【第1部份 就業流向】

7.已就業者從學校畢業後至今，是否曾經轉換過公司

【大學部】

選項	填答人數	百分比
是：	13	26.53%
—約1份工作	7	53.85%
—約2份工作	5	38.46%
—約3份工作	0	0.00%
—約4份工作	0	0.00%
—約5份工作以上	1	7.69%
否	36	73.47%
小計	49	100.00%

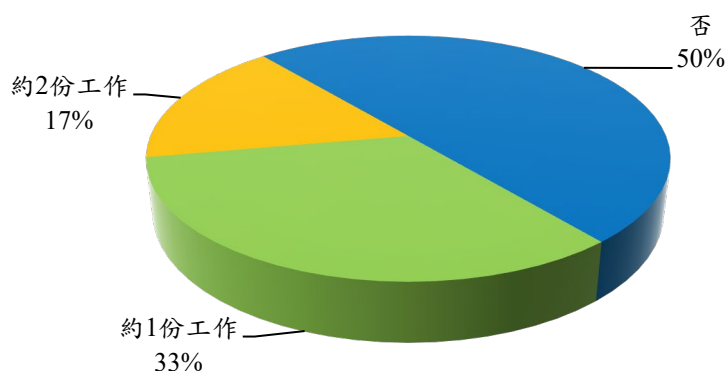
已就業者從學校畢業後至今，
是否曾經轉換過公司



【碩士班】

選項	填答人數	百分比
是：	3	50.00%
—約1份工作	2	66.67%
—約2份工作	1	33.33%
—約3份工作	0	0.00%
—約4份工作	0	0.00%
—約5份工作以上	0	0.00%
否	3	50.00%
小計	6	100.00%

已就業者從學校畢業後至今，
是否曾經轉換過公司

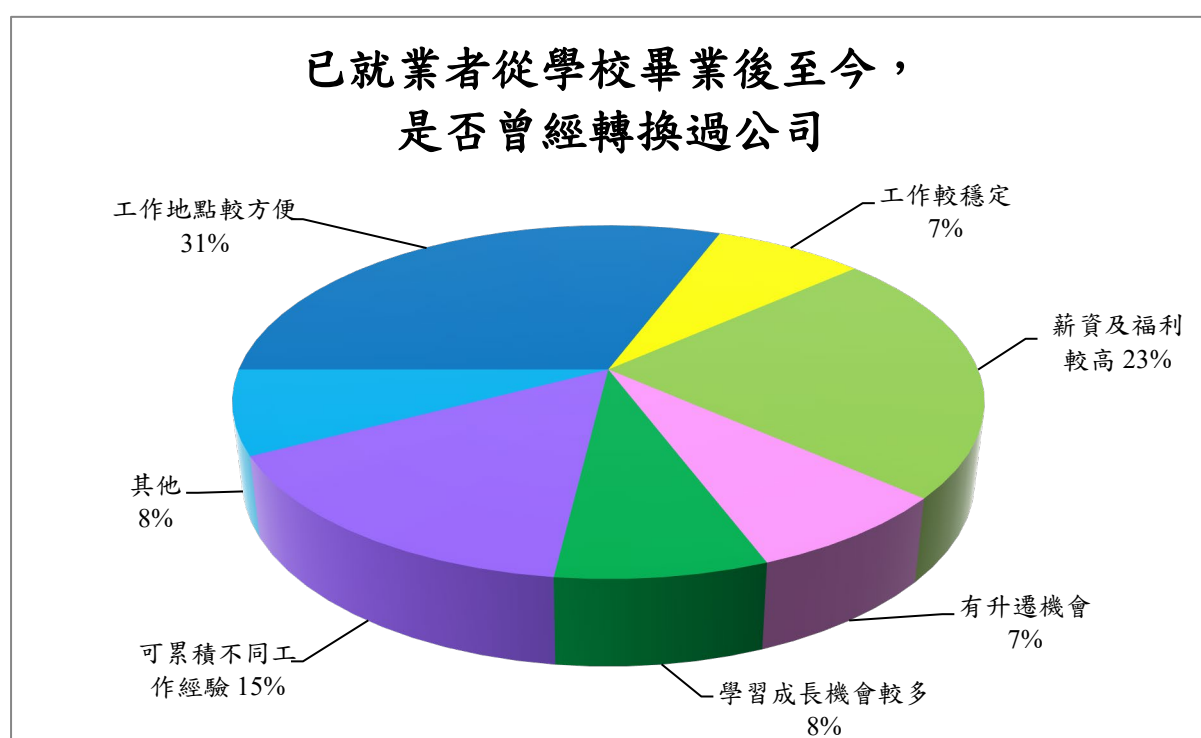


【第1部份 就業流向】

8.已就業者轉換工作的主要原因

【大學部】

選項	填答人數	百分比
工作地點較方便	4	30.77%
工作較穩定	1	7.69%
工作具挑戰性及自主性	0	0.00%
薪資及福利較高	3	23.08%
有升遷機會	1	7.69%
與個人興趣較符合	0	0.00%
與個人在校所學專業知識符合	0	0.00%
學習成長機會較多	1	7.69%
可累積不同工作經驗	2	15.38%
家庭因素	0	0.00%
其他	1	7.69%
小計	13	100.00%



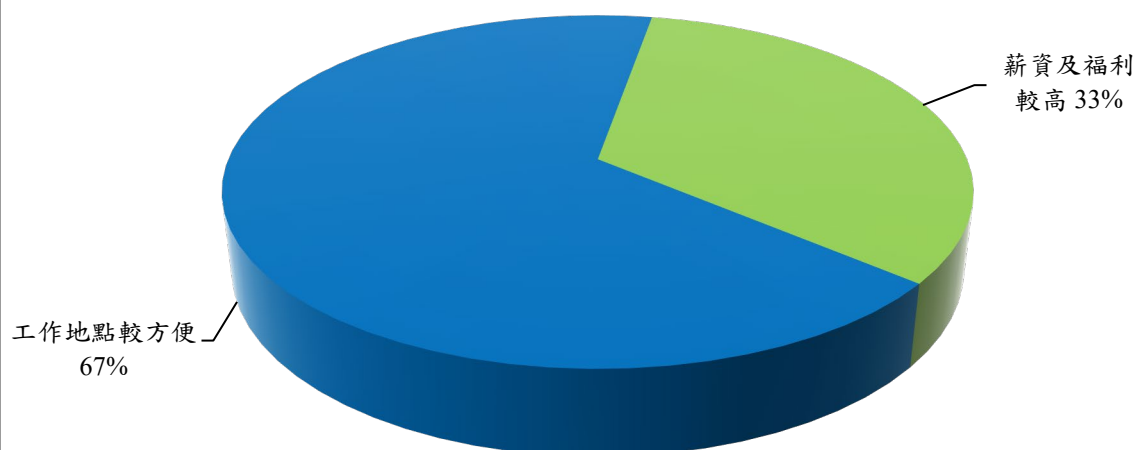
【第1部份 就業流向】

8.已就業者轉換工作的主要原因

【碩士班】

選項	填答人數	百分比
工作地點較方便	2	66.67%
工作較穩定	0	0.00%
工作具挑戰性及自主性	0	0.00%
薪資及福利較高	1	33.33%
有升遷機會	0	0.00%
與個人興趣較符合	0	0.00%
與個人在校所學專業知識符合	0	0.00%
學習成長機會較多	0	0.00%
可累積不同工作經驗	0	0.00%
家庭因素	0	0.00%
其他	0	0.00%
小計	3	100.00%

已就業者從學校畢業後至今，
是否曾經轉換過公司



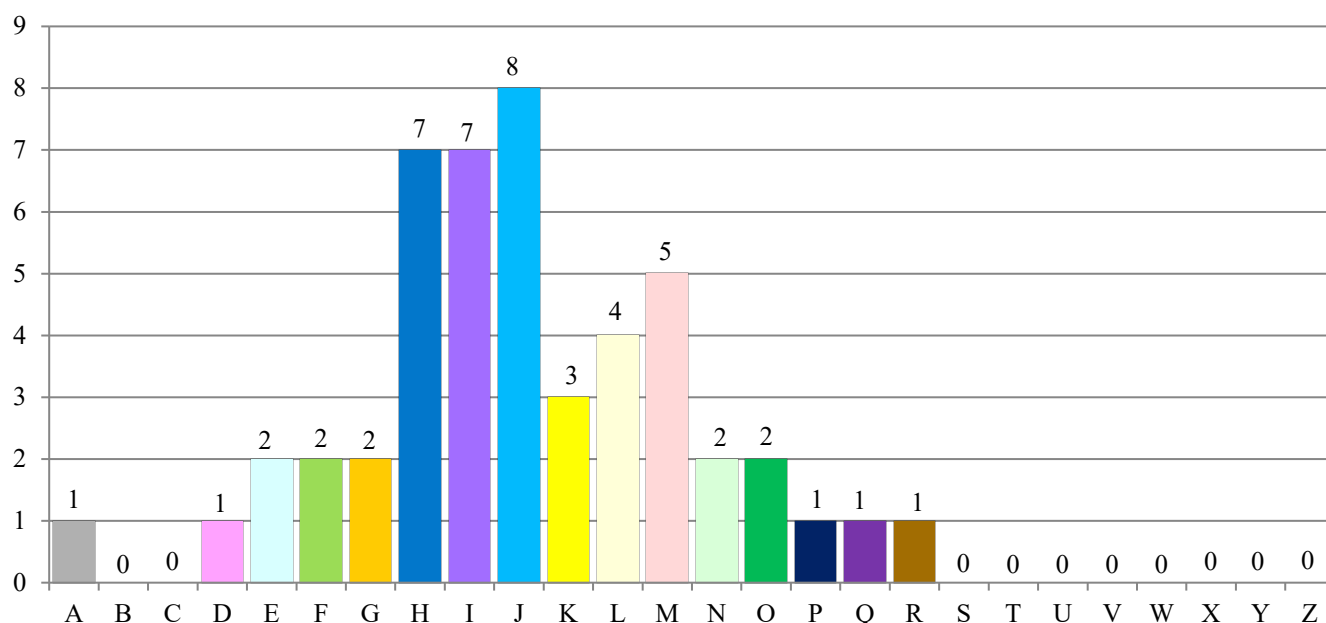
【第1部份 就業流向】

9.已就業者的工作平均月收入

【大學部】

選項	填答人數	百分比
約新臺幣22,000元以下(A)	1	2.04%
約新臺幣22,001元至25,000元(B)	0	0.00%
約新臺幣25,001元至28,000元(C)	0	0.00%
約新臺幣28,001元至31,000元(D)	1	2.04%
約新臺幣31,001元至34,000元(E)	2	4.08%
約新臺幣34,001元至37,000元(F)	2	4.08%
約新臺幣37,001元至40,000元(G)	2	4.08%
約新臺幣40,001元至43,000元(H)	7	14.29%
約新臺幣43,001元至46,000元(I)	7	14.29%
約新臺幣46,001元至49,000元(J)	8	16.33%
約新臺幣49,001元至52,000元(K)	3	6.12%
約新臺幣52,001元至55,000元(L)	4	8.16%
約新臺幣55,001元至60,000元(M)	5	10.20%
約新臺幣60,001元至65,000元(N)	2	4.08%
約新臺幣65,001元至70,000元(O)	2	4.08%
約新臺幣70,001元至75,000元(P)	1	2.04%
約新臺幣75,001元至80,000元(Q)	1	2.04%
約新臺幣80,001元至85,000元(R)	1	2.04%
約新臺幣85,001元至90,000元(S)	0	0.00%
約新臺幣90,001元至95,000元(T)	0	0.00%
約新臺幣95,001元至100,000元(U)	0	0.00%
約新臺幣100,001元至110,000元(V)	0	0.00%
約新臺幣110,001元至120,000元(W)	0	0.00%
約新臺幣120,001元至130,000元(X)	0	0.00%
約新臺幣130,001元至140,000元(Y)	0	0.00%
約新臺幣140,001元以上(Z)	0	0.00%
小計	49	100.00%

已就業者的工作平均月收入



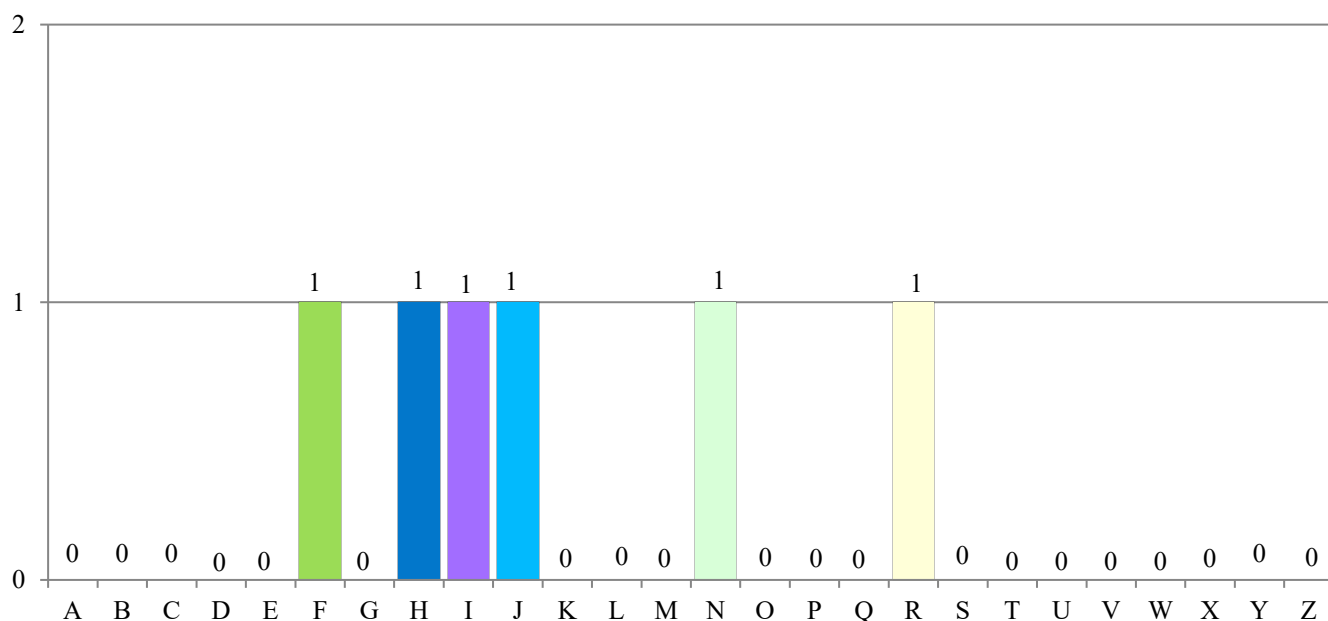
【第1部份 就業流向】

9.已就業者的工作平均月收入

【碩士班】

選項	填答人數	百分比
約新臺幣22,000元以下(A)	0	0.00%
約新臺幣22,001元至25,000元(B)	0	0.00%
約新臺幣25,001元至28,000元(C)	0	0.00%
約新臺幣28,001元至31,000元(D)	0	0.00%
約新臺幣31,001元至34,000元(E)	0	0.00%
約新臺幣34,001元至37,000元(F)	1	16.67%
約新臺幣37,001元至40,000元(G)	0	0.00%
約新臺幣40,001元至43,000元(H)	1	16.67%
約新臺幣43,001元至46,000元(I)	1	16.67%
約新臺幣46,001元至49,000元(J)	1	16.67%
約新臺幣49,001元至52,000元(K)	0	0.00%
約新臺幣52,001元至55,000元(L)	0	0.00%
約新臺幣55,001元至60,000元(M)	0	0.00%
約新臺幣60,001元至65,000元(N)	1	16.67%
約新臺幣65,001元至70,000元(O)	0	0.00%
約新臺幣70,001元至75,000元(P)	0	0.00%
約新臺幣75,001元至80,000元(Q)	0	0.00%
約新臺幣80,001元至85,000元(R)	1	16.67%
約新臺幣85,001元至90,000元(S)	0	0.00%
約新臺幣90,001元至95,000元(T)	0	0.00%
約新臺幣95,001元至100,000元(U)	0	0.00%
約新臺幣100,001元至110,000元(V)	0	0.00%
約新臺幣110,001元至120,000元(W)	0	0.00%
約新臺幣120,001元至130,000元(X)	0	0.00%
約新臺幣130,001元至140,000元(Y)	0	0.00%
約新臺幣140,001元以上(Z)	0	0.00%
小計	6	100.00%

已就業者的工作平均月收入



【第1部份 就業流向】

10.已就業者的工作所在地點

【大學部】

選項	填答人數	百分比
境內：	48	97.96%
—基隆市	1	2.08%
—新北市	12	25.00%
—臺北市	20	41.67%
—桃園市	2	4.17%
—新竹縣	0	0.00%
—新竹市	1	2.08%
—苗栗縣	0	0.00%
—臺中市	6	12.50%
—南投縣	0	0.00%
—彰化縣	1	2.08%
—雲林縣	0	0.00%
—嘉義縣	1	2.08%
—嘉義市	0	0.00%
—臺南市	2	4.17%
—高雄市	1	2.08%
—屏東縣	1	2.08%
—臺東縣	0	0.00%
—花蓮縣	0	0.00%
—宜蘭縣	0	0.00%
—連江縣	0	0.00%
—金門縣	0	0.00%
—澎湖縣	0	0.00%
境外：	1	2.04%
—亞洲（香港、澳門、大陸地區）	0	0.00%
—亞洲（香港、澳門、大陸地區以外國家）	1	100.00%
—大洋洲	0	0.00%
—非洲	0	0.00%
—歐洲	0	0.00%
—北美洲	0	0.00%
—中美洲	0	0.00%
—南美洲	0	0.00%
小計	49	100.00%

【第1部份 就業流向】

10.已就業者的工作所在地點

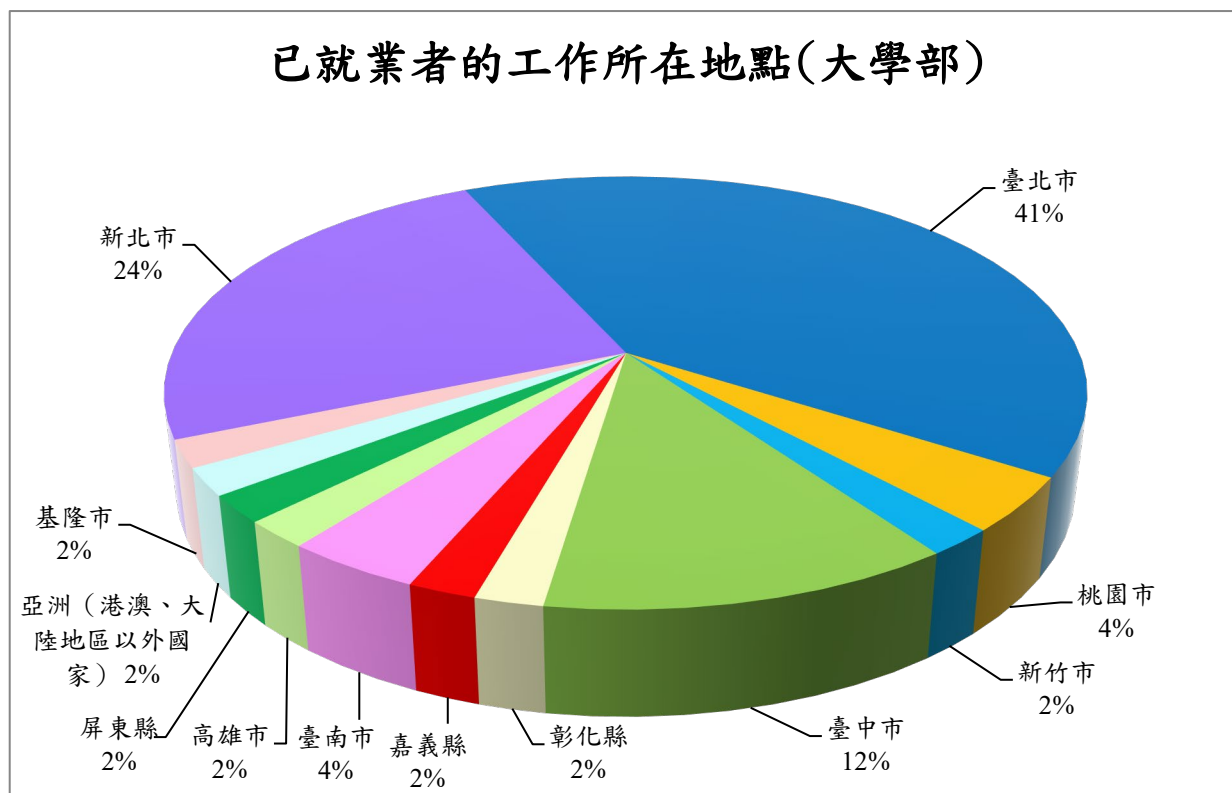
【碩士班】

選項	填答人數	百分比
境內：	6	100.00%
—基隆市	0	0.00%
—新北市	1	16.67%
—臺北市	0	0.00%
—桃園市	2	33.33%
—新竹縣	0	0.00%
—新竹市	1	16.67%
—苗栗縣	0	0.00%
—臺中市	2	33.33%
—南投縣	0	0.00%
—彰化縣	0	0.00%
—雲林縣	0	0.00%
—嘉義縣	0	0.00%
—嘉義市	0	0.00%
—臺南市	0	0.00%
—高雄市	0	0.00%
—屏東縣	0	0.00%
—臺東縣	0	0.00%
—花蓮縣	0	0.00%
—宜蘭縣	0	0.00%
—連江縣	0	0.00%
—金門縣	0	0.00%
—澎湖縣	0	0.00%
境外：	0	0.00%
—亞洲（香港、澳門、大陸地區）	0	0.00%
—亞洲（香港、澳門、大陸地區以外國家）	0	0.00%
—大洋洲	0	0.00%
—非洲	0	0.00%
—歐洲	0	0.00%
—北美洲	0	0.00%
—中美洲	0	0.00%
—南美洲	0	0.00%
小計	6	100.00%

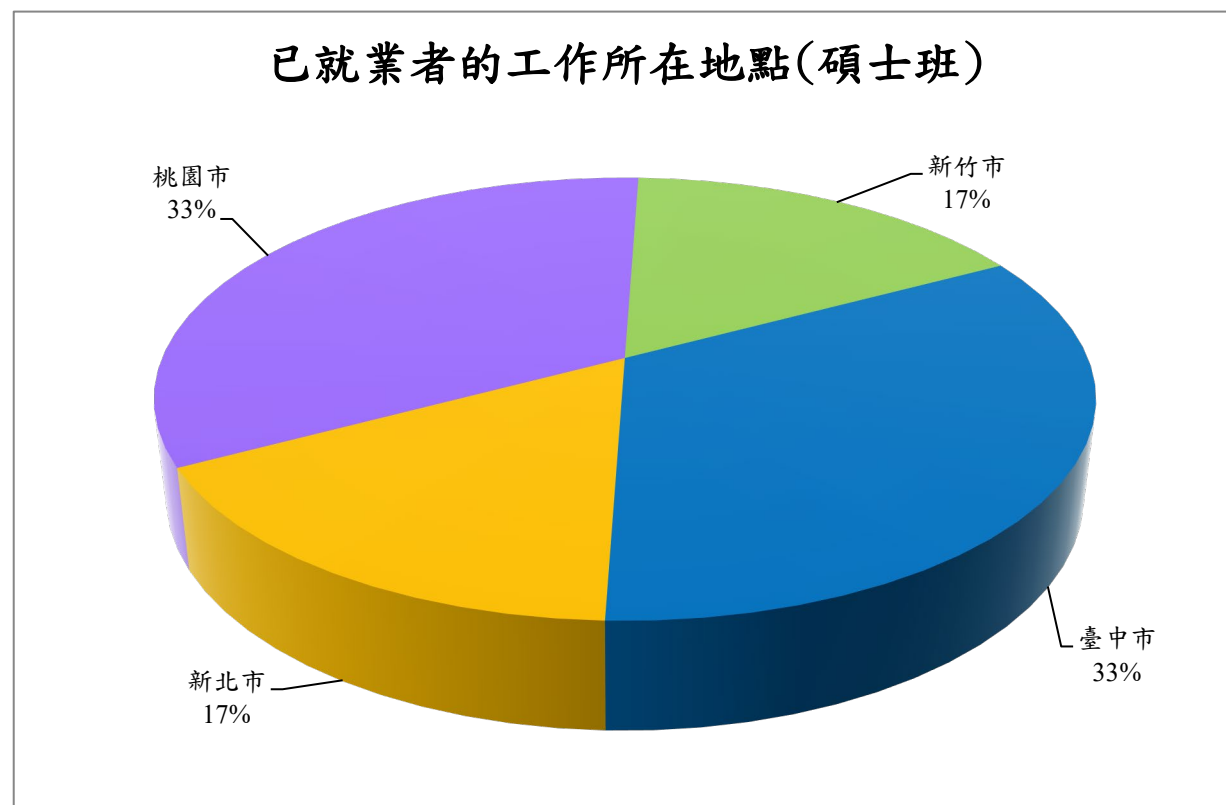
【第1部份 就業流向】

10.已就業者的工作所在地點

【大學部】



【碩士班】

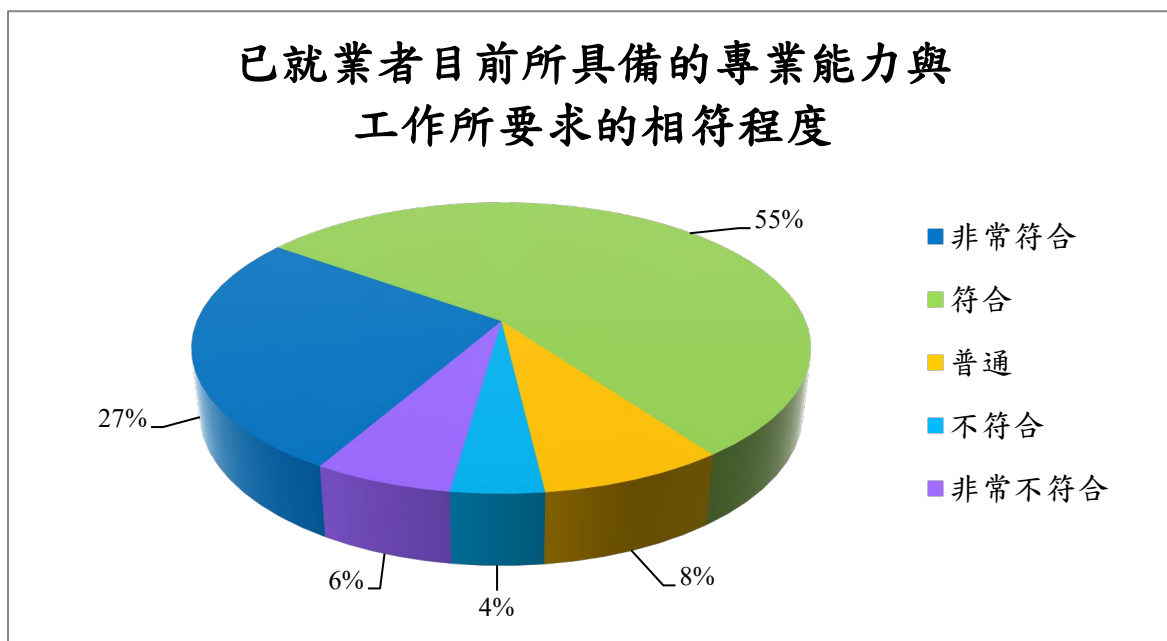


【第2部份 就業條件】

11.已就業者目前所具備的專業能力與工作所要求的相符程度

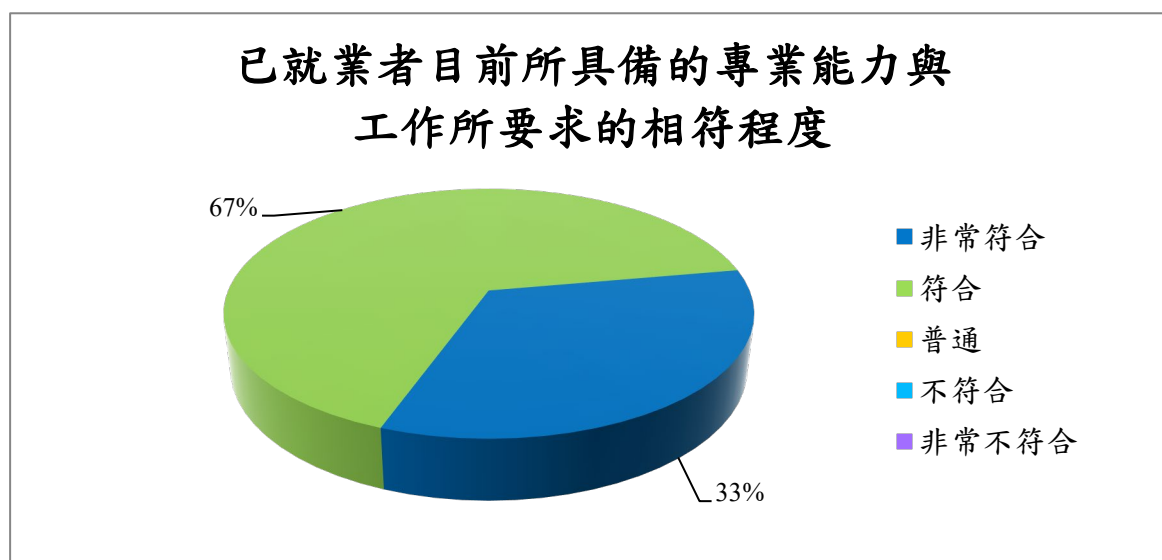
【大學部】

選項	填答人數	百分比
非常符合	13	26.53%
符合	27	55.10%
普通	4	8.16%
不符合	2	4.08%
非常不符合	3	6.12%
小計	49	100.00%



【碩士班】

選項	填答人數	百分比
非常符合	2	33.33%
符合	4	66.67%
普通	0	0.00%
不符合	0	0.00%
非常不符合	0	0.00%
小計	6	100.00%



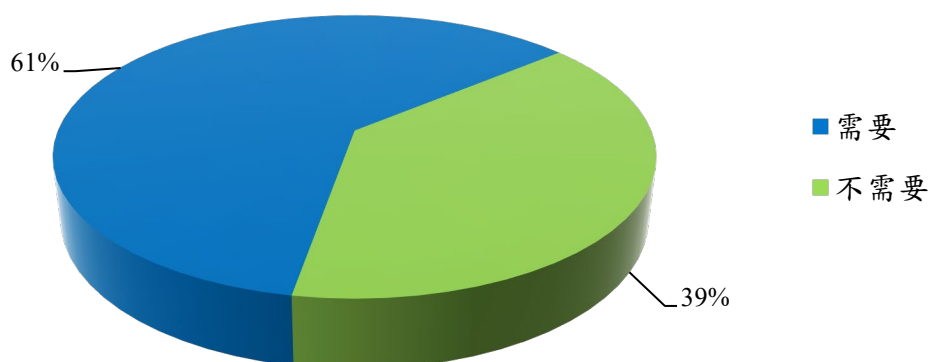
【第2部份 就業條件】

12.已就業者目前工作內容是否需要具備專業證照

【大學部】

選項	填答人數	百分比
需要	30	61.22%
不需要	19	38.78%
小計	49	100.00%

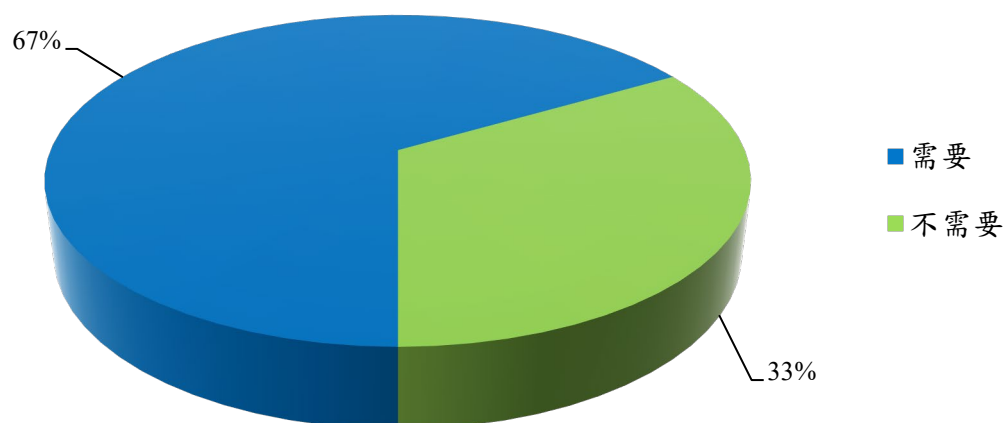
已就業者目前工作內容是否需要具備專業證照



【碩士班】

選項	填答人數	百分比
需要	4	66.67%
不需要	2	33.33%
小計	6	100.00%

已就業者目前工作內容是否需要具備專業證照

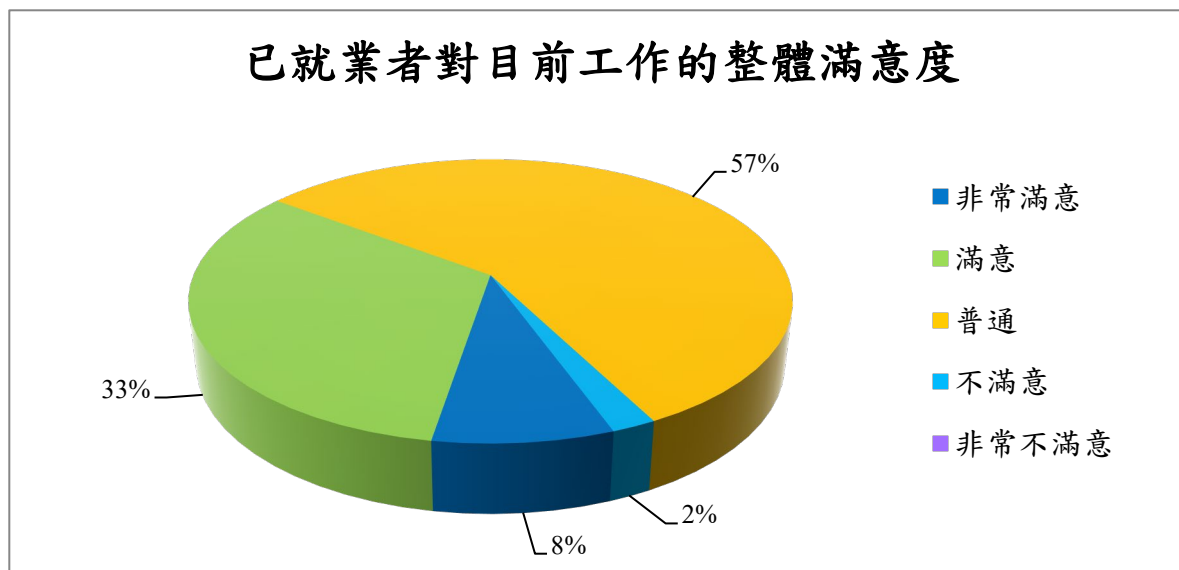


【第2部份 就業條件】

13.已就業者對目前工作的整體滿意度

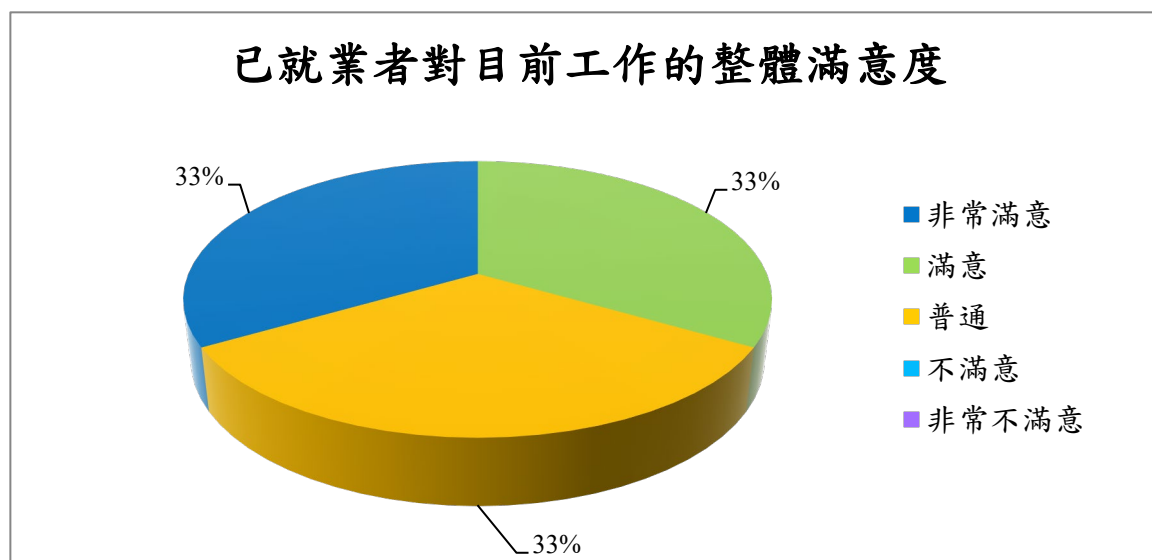
【大學部】

選項	填答人數	百分比
非常滿意	4	8.16%
滿意	16	32.65%
普通	28	57.14%
不滿意	1	2.04%
非常不滿意	0	0.00%
小計	49	100.00%



【碩士班】

選項	填答人數	百分比
非常滿意	2	33.33%
滿意	2	33.33%
普通	2	33.33%
不滿意	0	0.00%
非常不滿意	0	0.00%
小計	6	100.00%



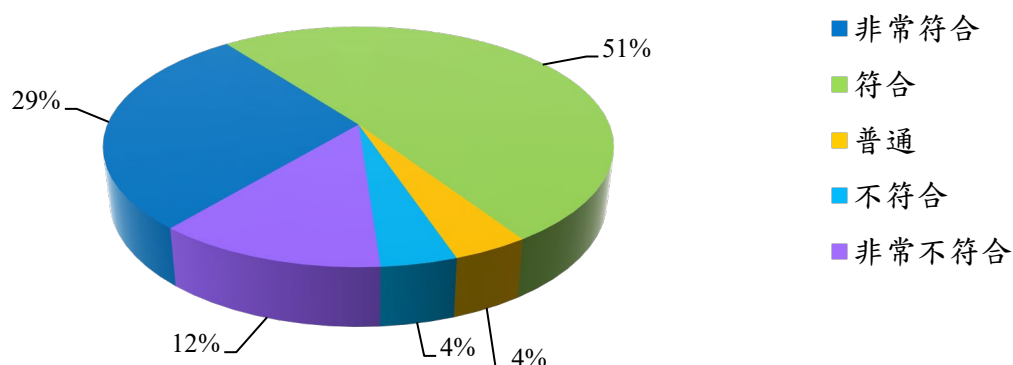
【第3部分 學習回饋】

14.已就業者目前的工作內容與原就讀系所之專業訓練課程相符程度

【大學部】

選項	填答人數	百分比
非常符合	14	28.57%
符合	25	51.02%
普通	2	4.08%
不符合	2	4.08%
非常不符合	6	12.24%
小計	49	100.00%

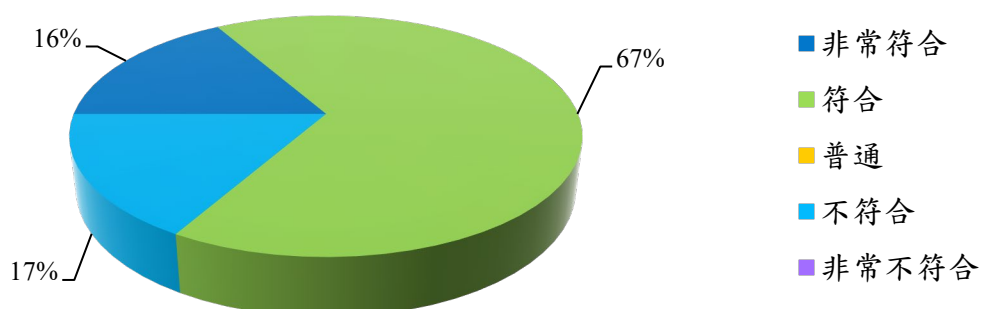
已就業者目前的工作內容與原就讀系所之
專業訓練課程相符程度



【碩士班】

選項	填答人數	百分比
非常符合	1	16.67%
符合	4	66.67%
普通	0	0.00%
不符合	1	16.67%
非常不符合	0	0.00%
小計	6	100.00%

已就業者目前的工作內容與原就讀系所之
專業訓練課程相符程度



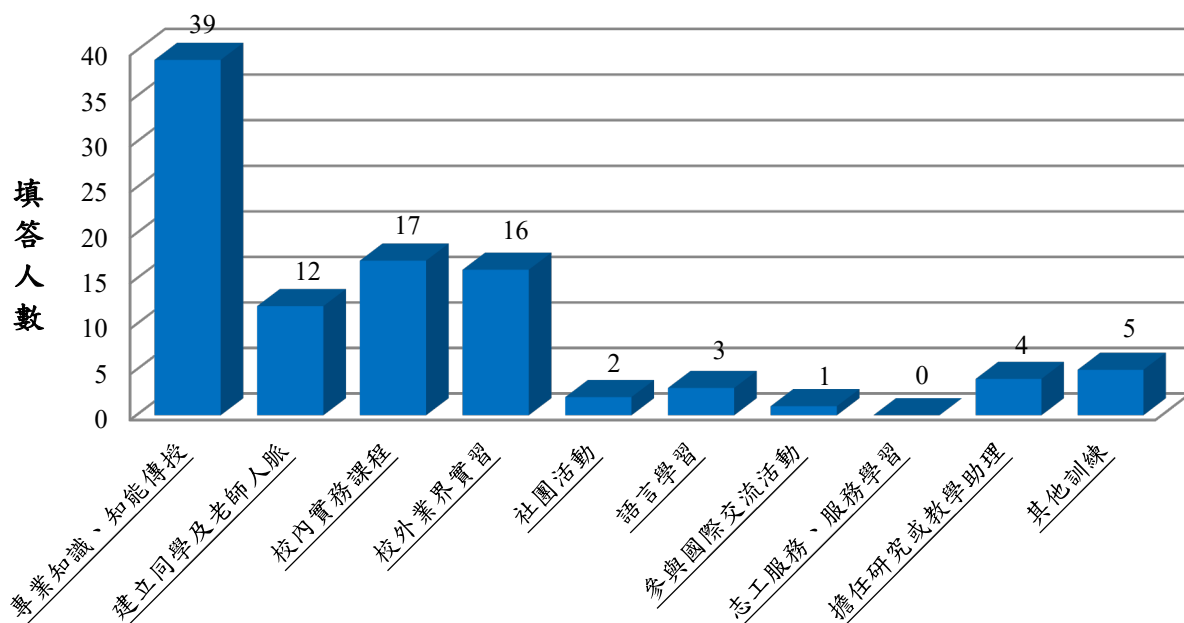
【第3部分 學習回饋】

15.已就業者在學期間，對於現在工作有所幫助的學習經驗(可複選，至多3項)

【大學部】

選項	填答人數
專業知識、知能傳授	39
建立同學及老師人脈	12
校內實務課程	17
校外業界實習	16
社團活動	2
語言學習	3
參與國際交流活動	1
志工服務、服務學習	0
擔任研究或教學助理	4
其他訓練	5
總計	99

已就業者在學期間，
對於現在工作有所幫助的學習經驗



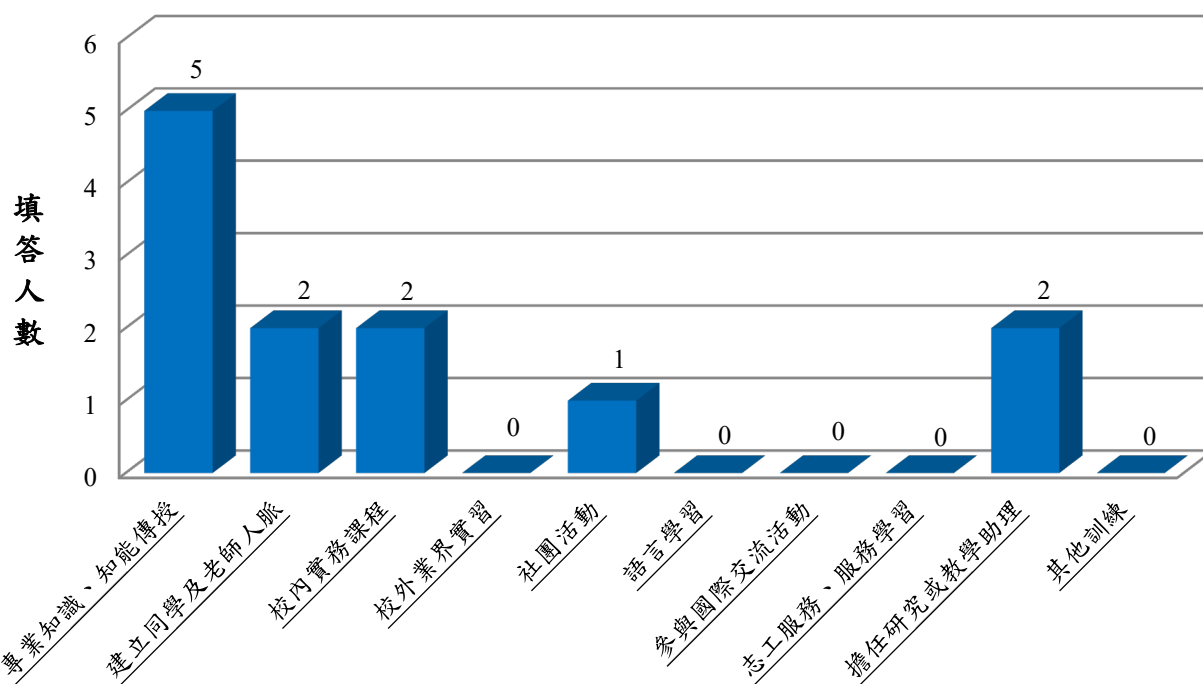
【第3部分 學習回饋】

15.已就業者在學期間，對於現在工作有所幫助的學習經驗(可複選，至多3項)

【碩士班】

選項	填答人數
專業知識、知能傳授	5
建立同學及老師人脈	2
校內實務課程	2
校外業界實習	0
社團活動	1
語言學習	0
參與國際交流活動	0
志工服務、服務學習	0
擔任研究或教學助理	2
其他訓練	0
總計	12

已工作者在學期間，
對於現在工作有所幫助的學習經驗



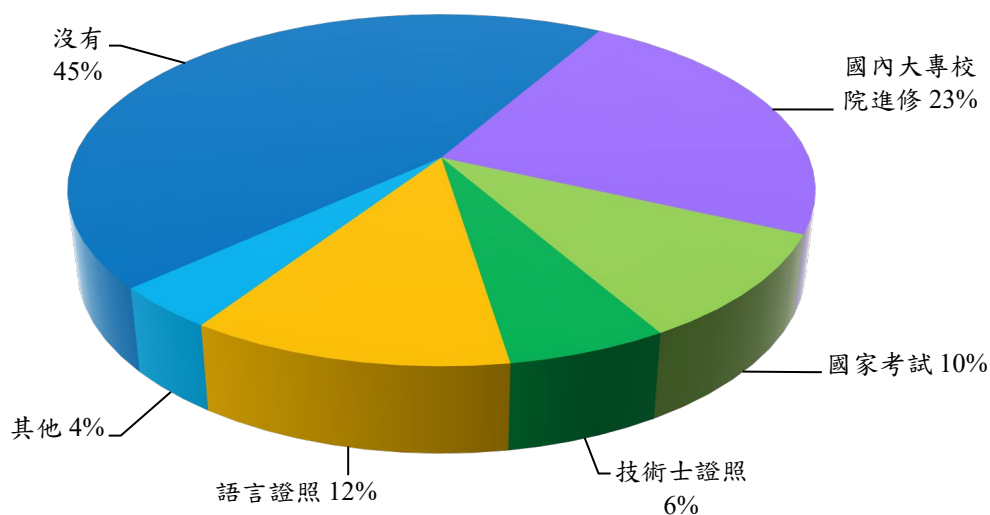
【第3部分 學習回饋】

16.已就業者是否為了工作或自我生涯發展從事的進修或考試

【大學部】

選項	填答人數	百分比
進修：	8	16.33%
—國內大專校院進修	8	100.00%
—出國進修	0	0.00%
準備考試或其他證照：	11	22.45%
—國家考試	7	63.64%
—技術士證照	0	0.00%
—金融證照	0	0.00%
—教師證	0	0.00%
—語言證照	4	36.36%
—電腦證照	0	0.00%
其他	3	6.12%
沒有	27	55.10%
小計	49	100.00%

已就業者是否為了工作或自我生涯發展
從事的進修或考試



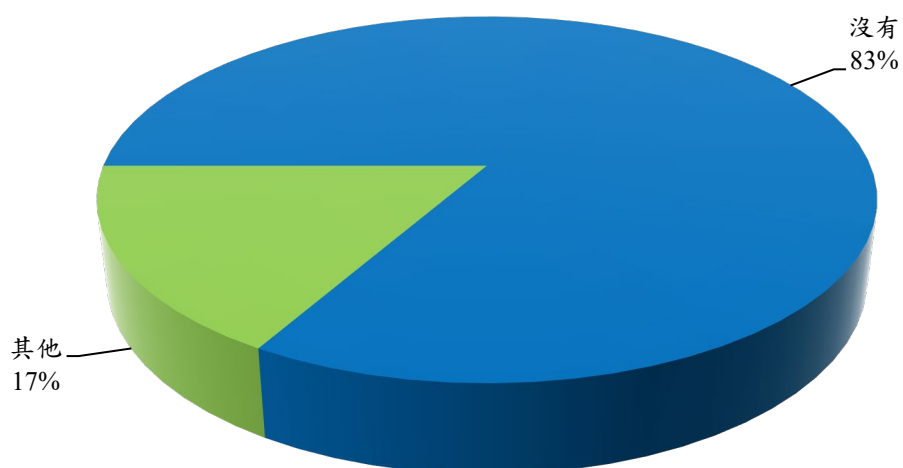
【第3部分 學習回饋】

16.已就業者是否為了工作或自我生涯發展從事的進修或考試

【碩士班】

選項	填答人數	百分比
進修：	0	0.00%
—國內大專校院進修	0	0.00%
—出國進修	0	0.00%
準備考試或其他證照：	0	0.00%
—國家考試	0	0.00%
—技術士證照	0	0.00%
—金融證照	0	0.00%
—教師證	0	0.00%
—語言證照	0	0.00%
—電腦證照	0	0.00%
其他	1	16.67%
沒有	5	83.33%
小計	6	100.00%

已就業者是否為了工作或自我生涯發展
從事的進修或考試



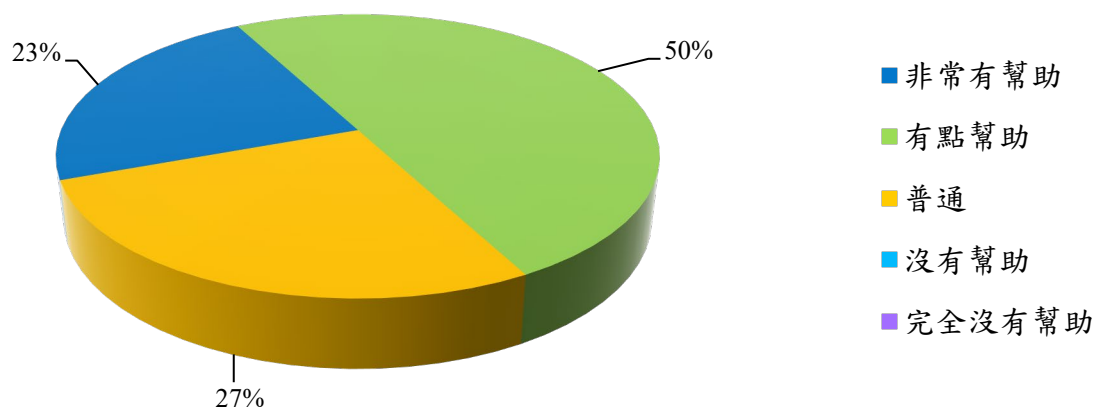
【第3部分 學習回饋】

17.已就業者從事進修或考試後，對於薪資待遇、職務升遷或工作滿意度的幫助幅度

【大學部】

選項	填答人數	百分比
非常有幫助	5	22.73%
有點幫助	11	50.00%
普通	6	27.27%
沒有幫助	0	0.00%
完全沒有幫助	0	0.00%
小計	22	100.00%

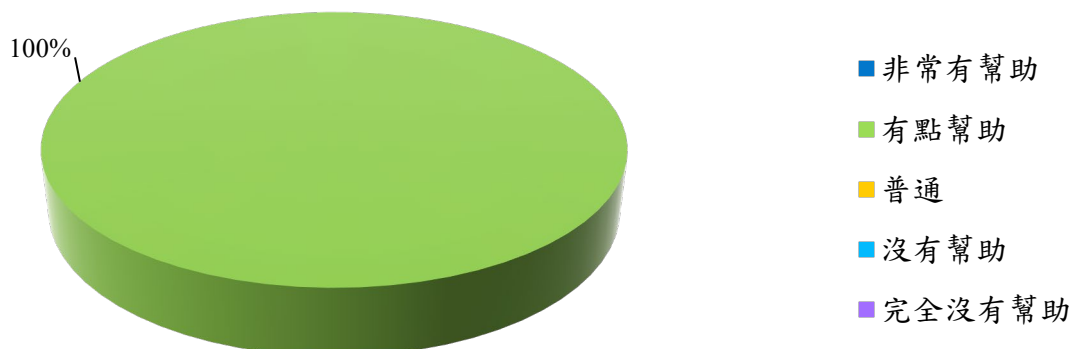
已就業者從事進修或考試後，對於工作的幫助幅度



【碩士班】

選項	填答人數	百分比
非常有幫助	0	0.00%
有點幫助	1	100.00%
普通	0	0.00%
沒有幫助	0	0.00%
完全沒有幫助	0	0.00%
小計	1	100.00%

已就業者從事進修或考試後，對於工作的幫助幅度



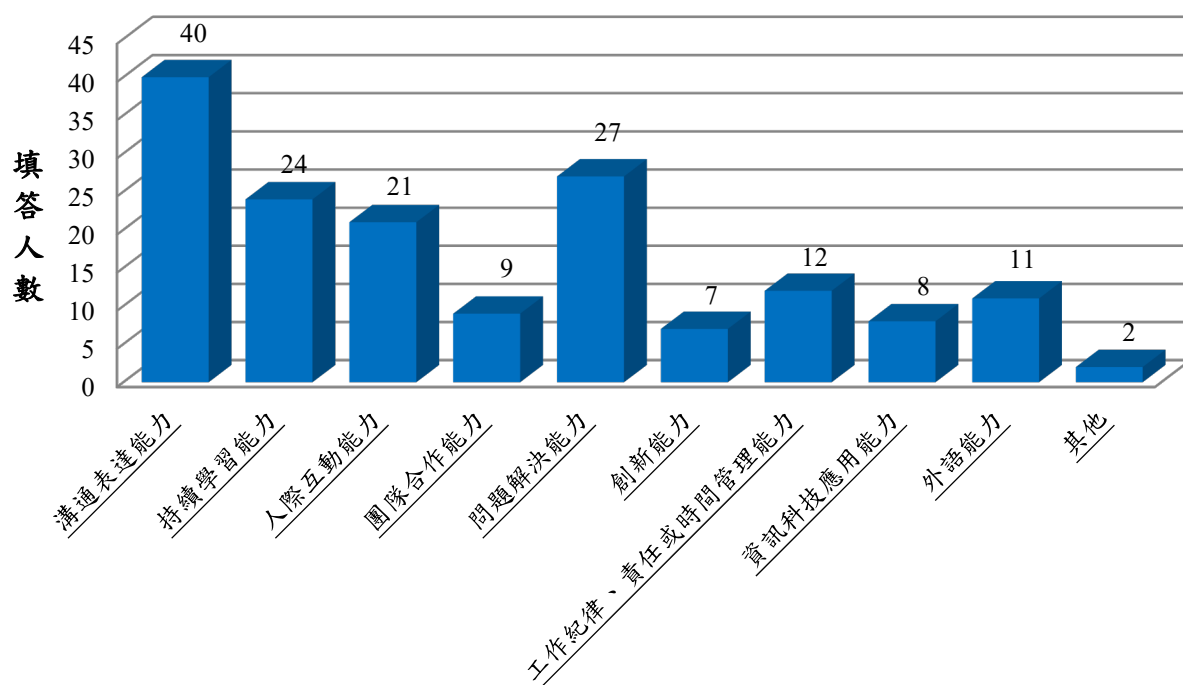
【第3部分 學習回饋】

18. 畢業生認為學校除了教授專業知識外，應加強學生哪些能力才能做好工作(可複選，至多3項)

【大學部】

選項	填答人數
溝通表達能力	40
持續學習能力	24
人際互動能力	21
團隊合作能力	9
問題解決能力	27
創新能力	7
工作紀律、責任或時間管理能力	12
資訊科技應用能力	8
外語能力	11
其他	2
總計	161

畢業生認為學校除了教授專業知識外，
應加強學生哪些能力才能做好工作



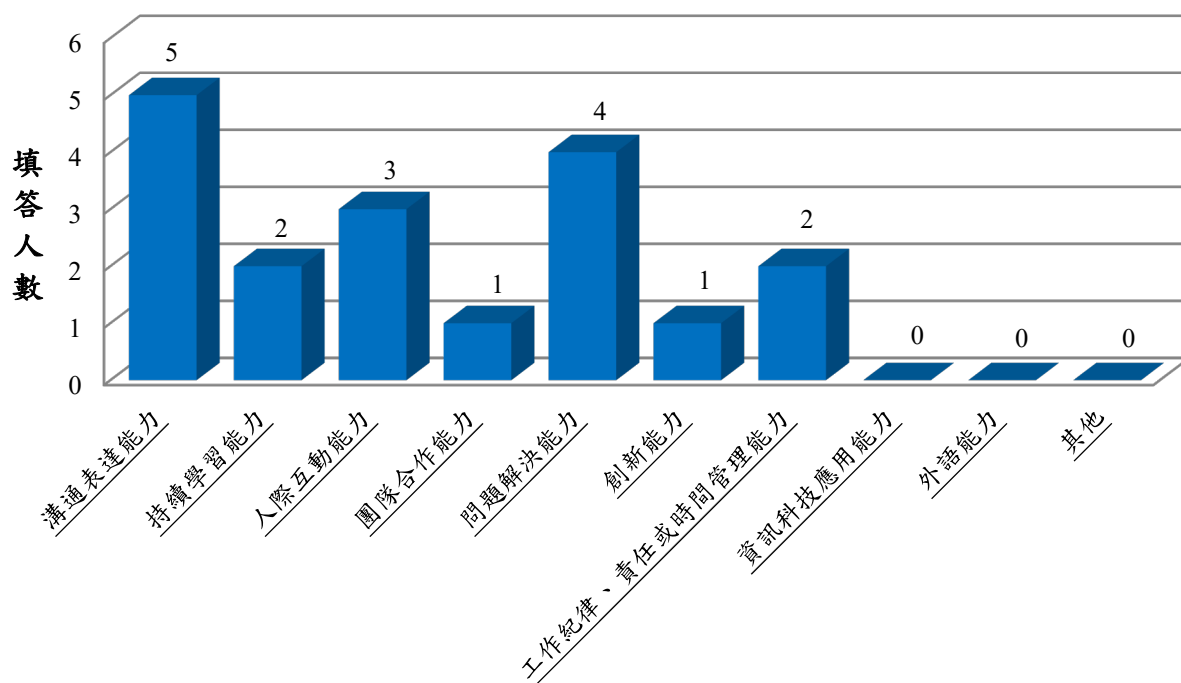
【第3部分 學習回饋】

18. 畢業生認為學校除了教授專業知識外，應加強學生哪些能力才能做好工作(可複選，至多3項)

【碩士班】

選項	填答人數
溝通表達能力	5
持續學習能力	2
人際互動能力	3
團隊合作能力	1
問題解決能力	4
創新能力	1
工作紀律、責任或時間管理能力	2
資訊科技應用能力	0
外語能力	0
其他	0
總計	18

畢業生認為學校除了教授專業知識外，
應加強學生哪些能力才能做好工作



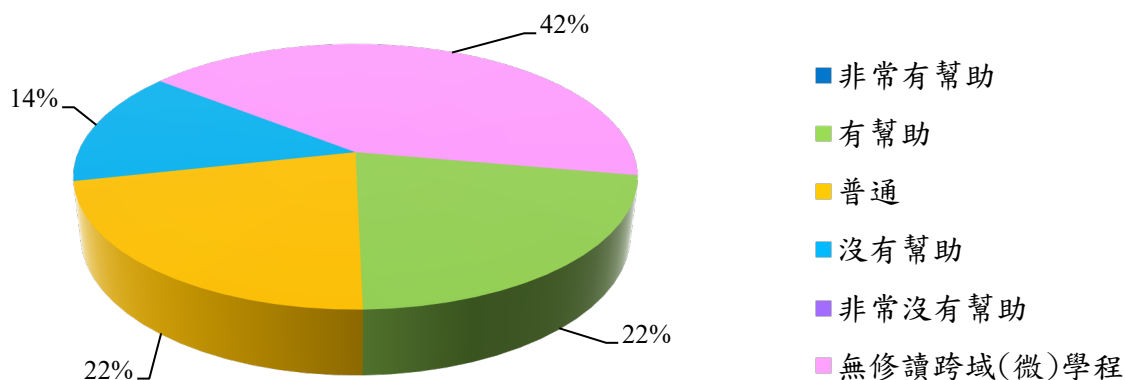
【第4部份 多元學習】

19.是否修讀跨域(微)學程及其對職涯的幫助程度

【大學部】

選項	填答人數	百分比
非常有幫助	0	0.00%
有幫助	14	21.88%
普通	14	21.88%
沒有幫助	9	14.06%
非常沒有幫助	0	0.00%
無修讀跨域(微)學程	27	42.19%
小計	64	100.00%

修讀跨域(微)學程對職涯的幫助程度



【碩士班】

選項	填答人數	百分比
非常有幫助	0	0.00%
有幫助	1	14.29%
普通	2	28.57%
沒有幫助	2	28.57%
非常沒有幫助	0	0.00%
無修讀跨域(微)學程	2	28.57%
小計	7	100.00%

修讀跨域(微)學程對職涯的幫助程度

