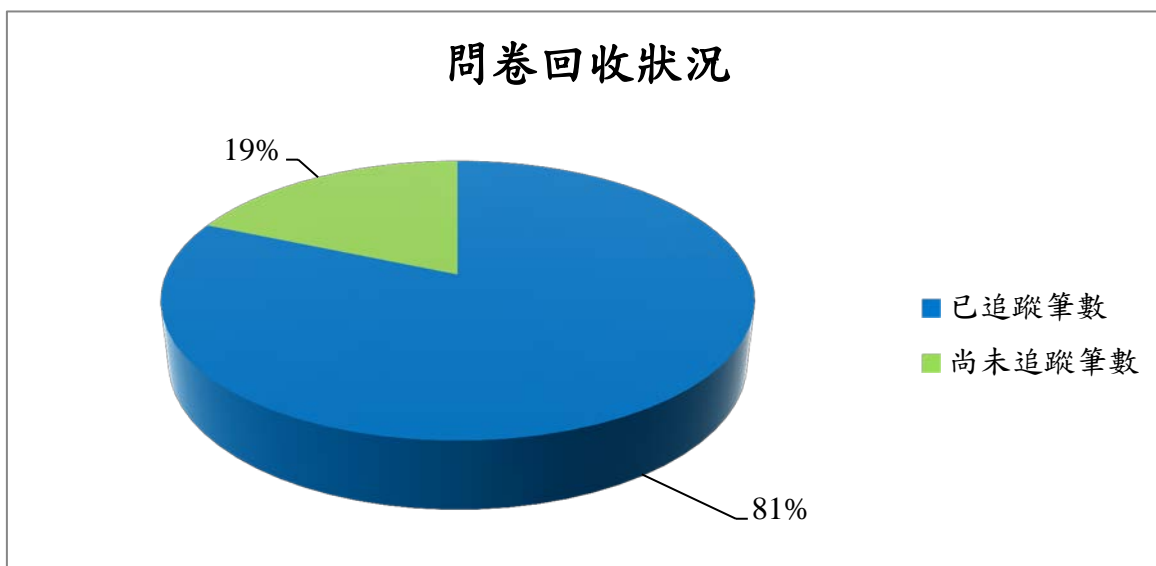


105年度畢業生總數	已掌握就業情形學生數	已就業學生數(包括繼續升學或服兵役)
95	78	70

1.應追蹤人數、已追蹤人數及未追蹤人數

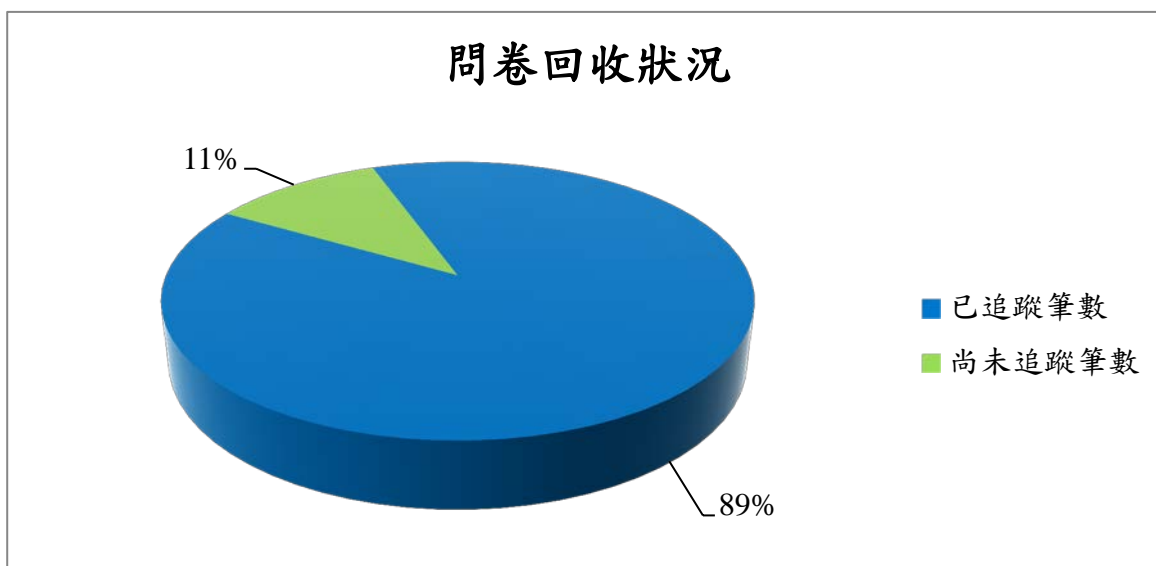
【大學部】

科系	學生總數	已追蹤筆數	尚未追蹤筆數	已追蹤比率
醫學檢驗暨生物技術學系	86	70	16	81.40%



【碩士班】

科系	學生總數	已追蹤筆數	尚未追蹤筆數	已追蹤比率
醫學檢驗暨生物技術學系	9	8	1	88.89%

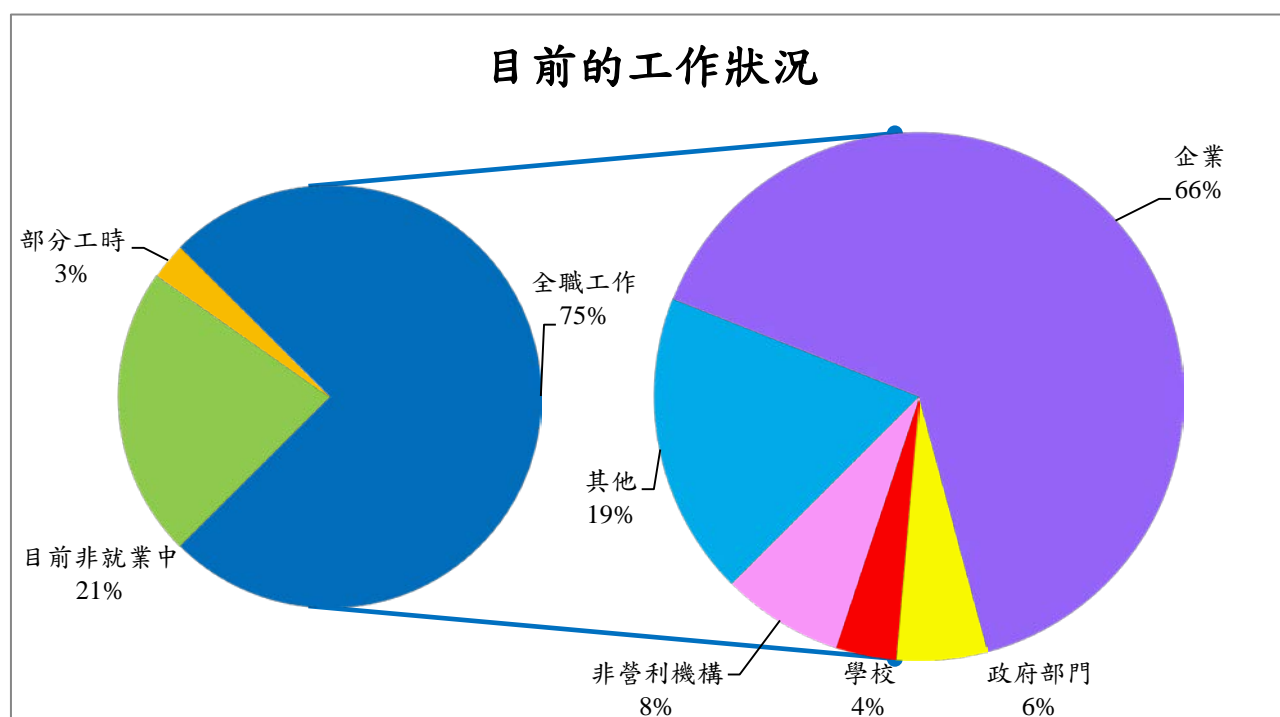


【第1部份 就業流向】

2. 畢業生目前的工作狀況(不包括留職停薪、育嬰假，主要薪水來源)

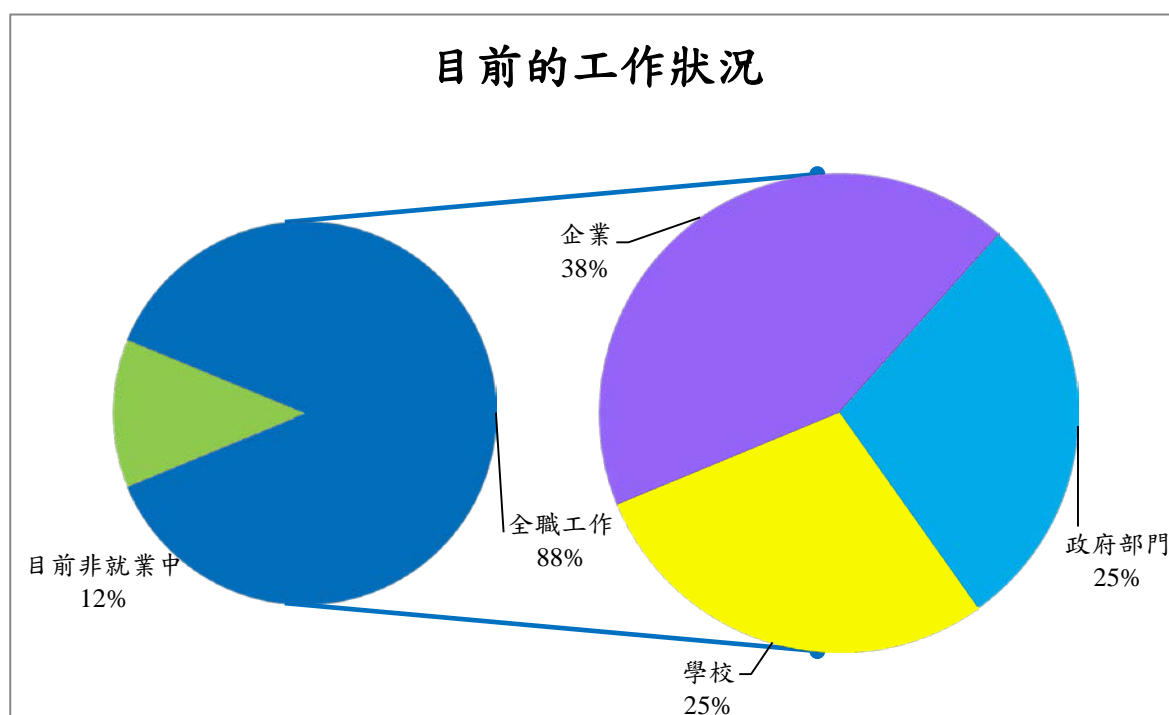
【大學部】

選項	填答人數	百分比
全職工作：	53	75.71%
—企業(包括民營企業或國營企業...等)	35	66.04%
—政府部門(含職業軍人)	3	5.66%
—學校(包括公立及私立大學、高中、高職、國中小...等)	2	3.77%
—非營利機構	4	7.55%
—創業	0	0.00%
—自由工作者(以接案維生或個人服務，例如撰稿人...)	0	0.00%
—其他	10	18.87%
部分工時：	2	2.86%
—企業(包括民營企業或國營企業...等)	1	50.00%
—政府部門(包括職業軍人)	0	0.00%
—學校(包括公立及私立大學、高中、高職、國中小...等)	0	0.00%
—非營利機構	0	0.00%
—創業	0	0.00%
—自由工作者(以接案維生，或個人服務，如幫忙排隊...)	1	50.00%
—其他	0	0.00%
家管/料理家務者	0	0.00%
目前非就業中：	15	21.43%
—進修中	8	53.33%
—服役中或等待服役中	0	0.00%
—準備考試	5	33.33%
—尋找工作	2	13.33%
—其他	0	0.00%
小計	70	100.00%



【碩士班】

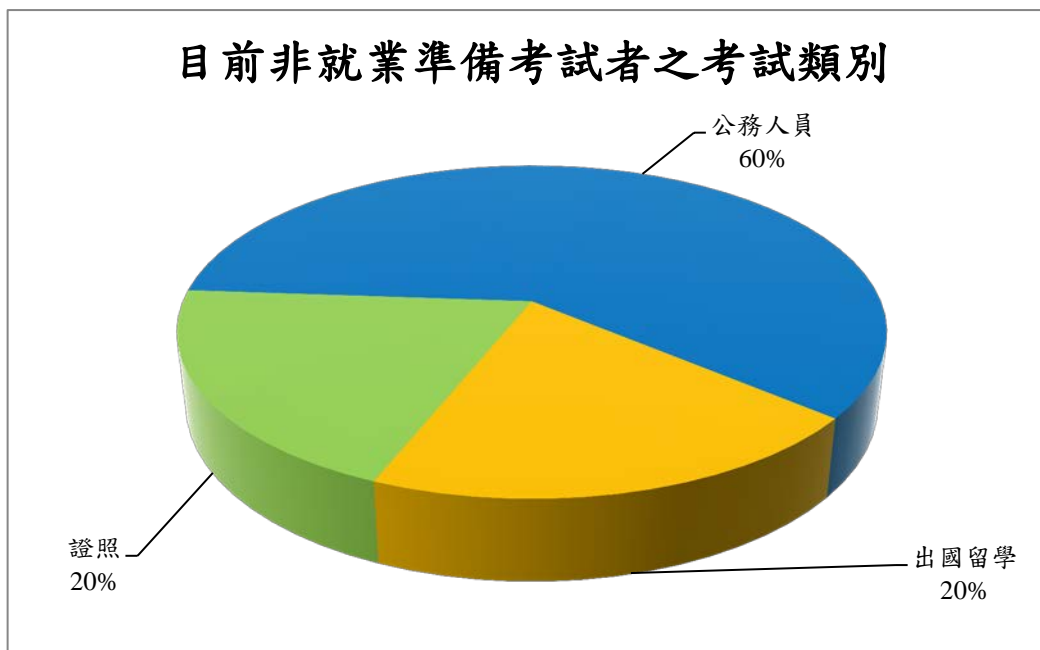
選項	填答人數	百分比
全職工作：	7	87.50%
—企業(包括民營企業或國營企業...等)	3	42.86%
—政府部門(含職業軍人)	2	28.57%
—學校(包括公立及私立大學、高中、高職、國中小...等)	2	28.57%
—非營利機構	0	0.00%
—創業	0	0.00%
—自由工作者(以接案維生或個人服務，例如撰稿人...)	0	0.00%
—其他	0	0.00%
部分工時：	0	0.00%
—企業(包括民營企業或國營企業...等)	0	0.00%
—政府部門(包括職業軍人)	0	0.00%
—學校(包括公立及私立大學、高中、高職、國中小...等)	0	0.00%
—非營利機構	0	0.00%
—創業	0	0.00%
—自由工作者(以接案維生，或個人服務，如幫忙排隊...)	0	0.00%
—其他	0	0.00%
家管/料理家務者	0	0.00%
目前非就業中	1	12.50%
—進修中	0	0.00%
—服役中或等待服役中	0	0.00%
—準備考試	0	0.00%
—尋找工作	1	100.00%
—其他	0	0.00%
小計	8	100.00%



3.目前非就業準備考試者之考試類別

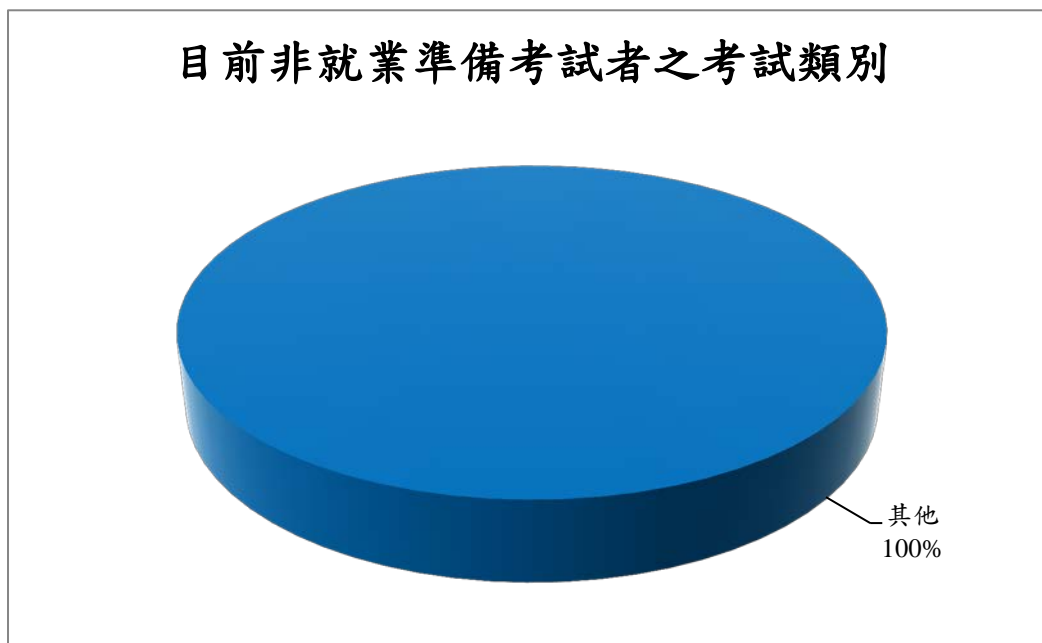
【大學部】

選項	填答人數	百分比
國內研究所	0	0.00%
出國留學	1	20.00%
證照	1	20.00%
公務人員	3	60.00%
其他	0	0.00%
小計	5	100.00%



【碩士班】

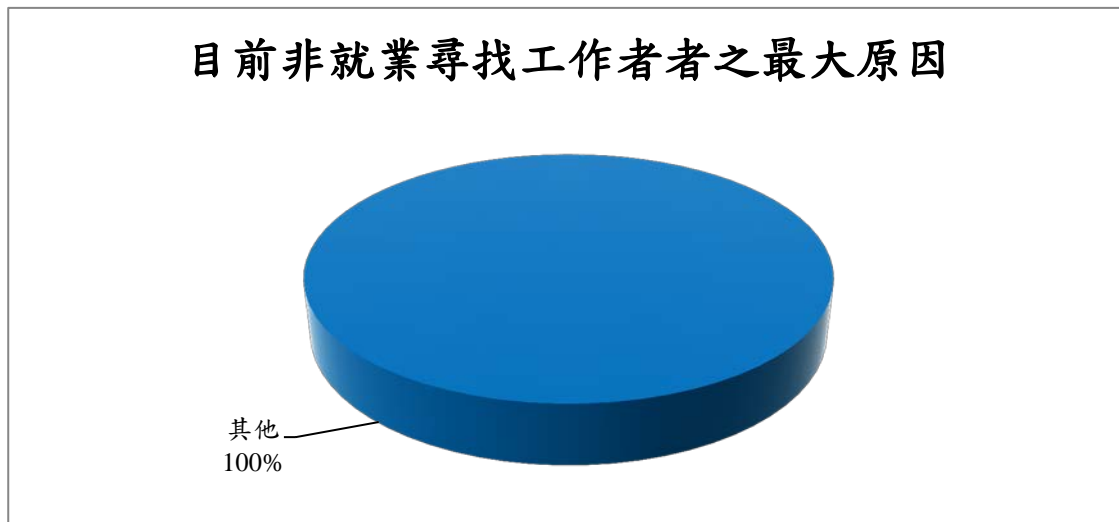
選項	填答人數	百分比
國內研究所	0	0.00%
出國留學	0	0.00%
證照	0	0.00%
公務人員	0	0.00%
其他	1	100.00%
小計	1	100.00%



4.目前非就業尋找工作者之最大原因

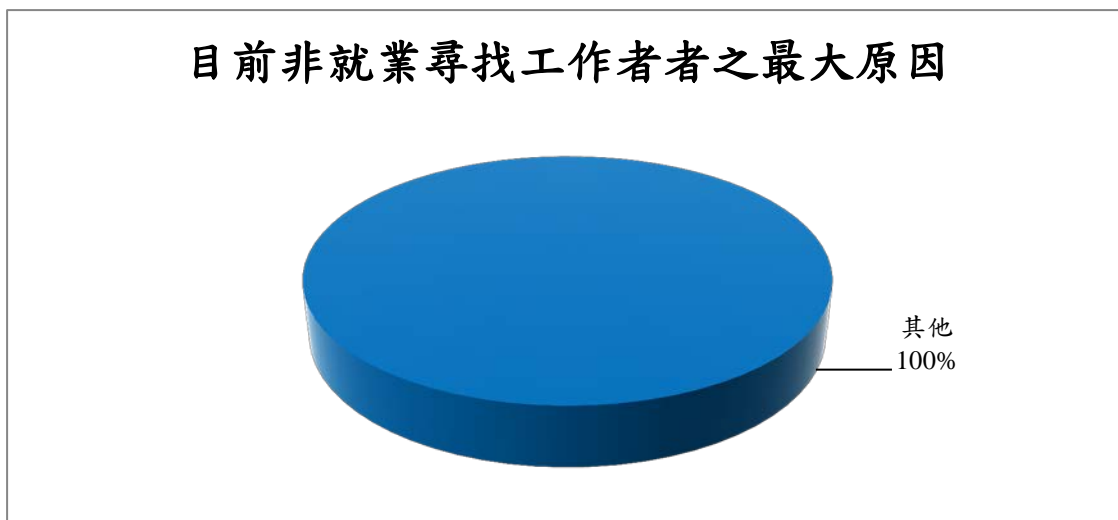
【大學部】

選項	填答人數	百分比
沒有工作機會	0	0.00%
薪水不滿意	0	0.00%
公司財務或制度不穩健	0	0.00%
工作地點不適合	0	0.00%
與所學不符	0	0.00%
不符合家人的期望	0	0.00%
工作內容不滿意	0	0.00%
其他	2	100.00%
小計	2	100.00%



【碩士班】

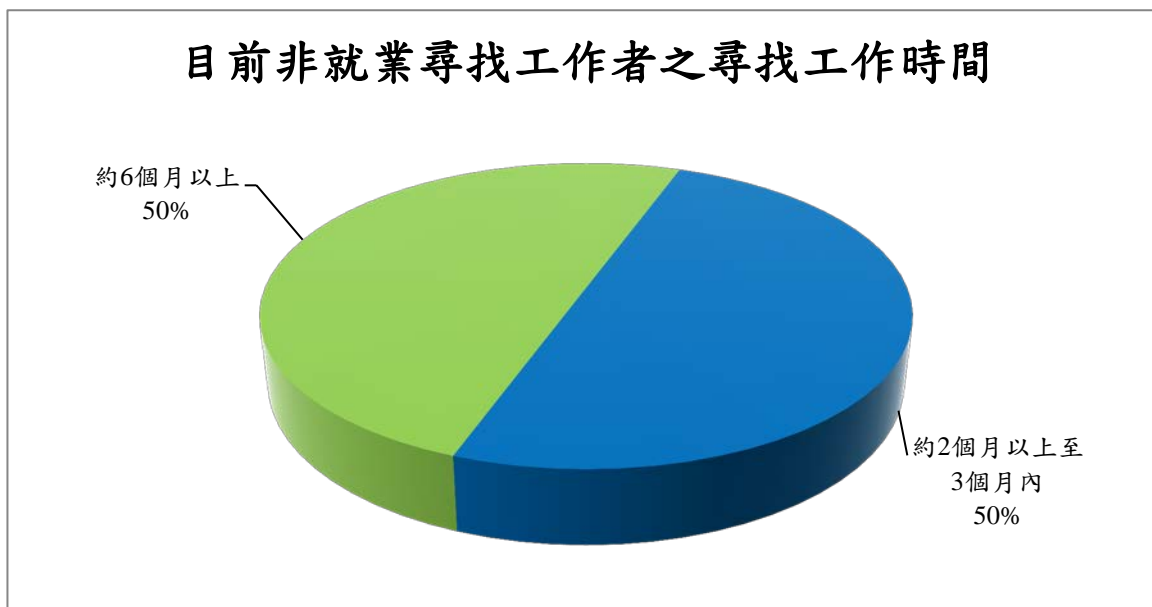
選項	填答人數	百分比
沒有工作機會	0	0.00%
薪水不滿意	0	0.00%
公司財務或制度不穩健	0	0.00%
工作地點不適合	0	0.00%
與所學不符	0	0.00%
不符合家人的期望	1	100.00%
工作內容不滿意	0	0.00%
其他	0	0.00%
小計	1	100.00%



5.目前非就業尋找工作者之尋找工作時間

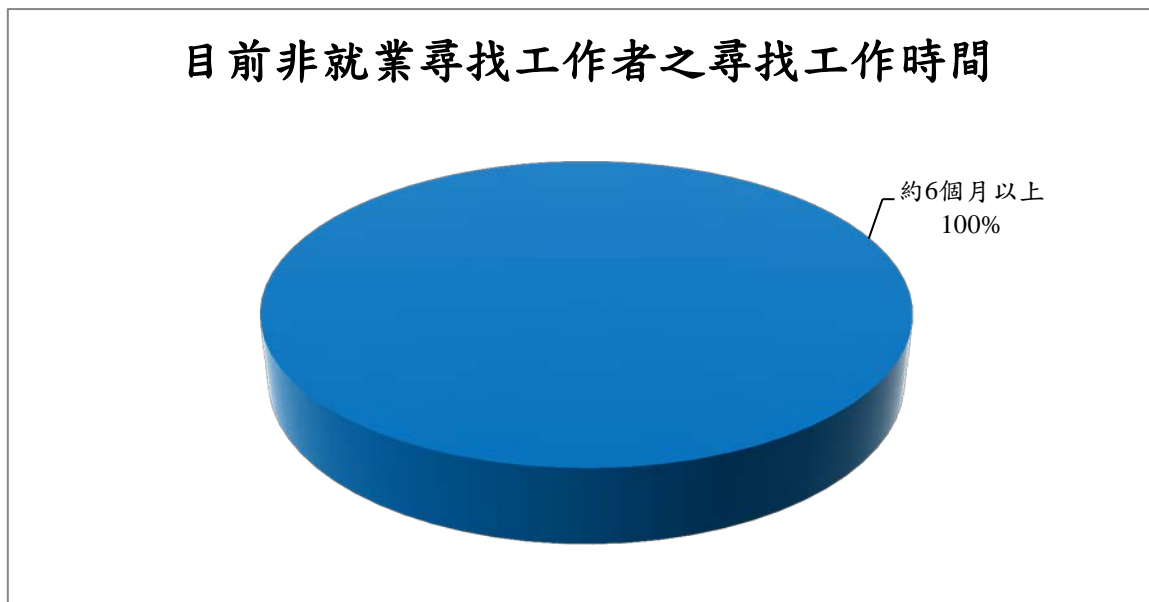
【大學部】

選項	填答人數	百分比
約1個月以內	0	0.00%
約1個月以上至2個月內	0	0.00%
約2個月以上至3個月內	1	50.00%
約3個月以上至4個月內	0	0.00%
約4個月以上至5個月內	0	0.00%
約6個月以上	1	50.00%
小計	2	100.00%



【碩士班】

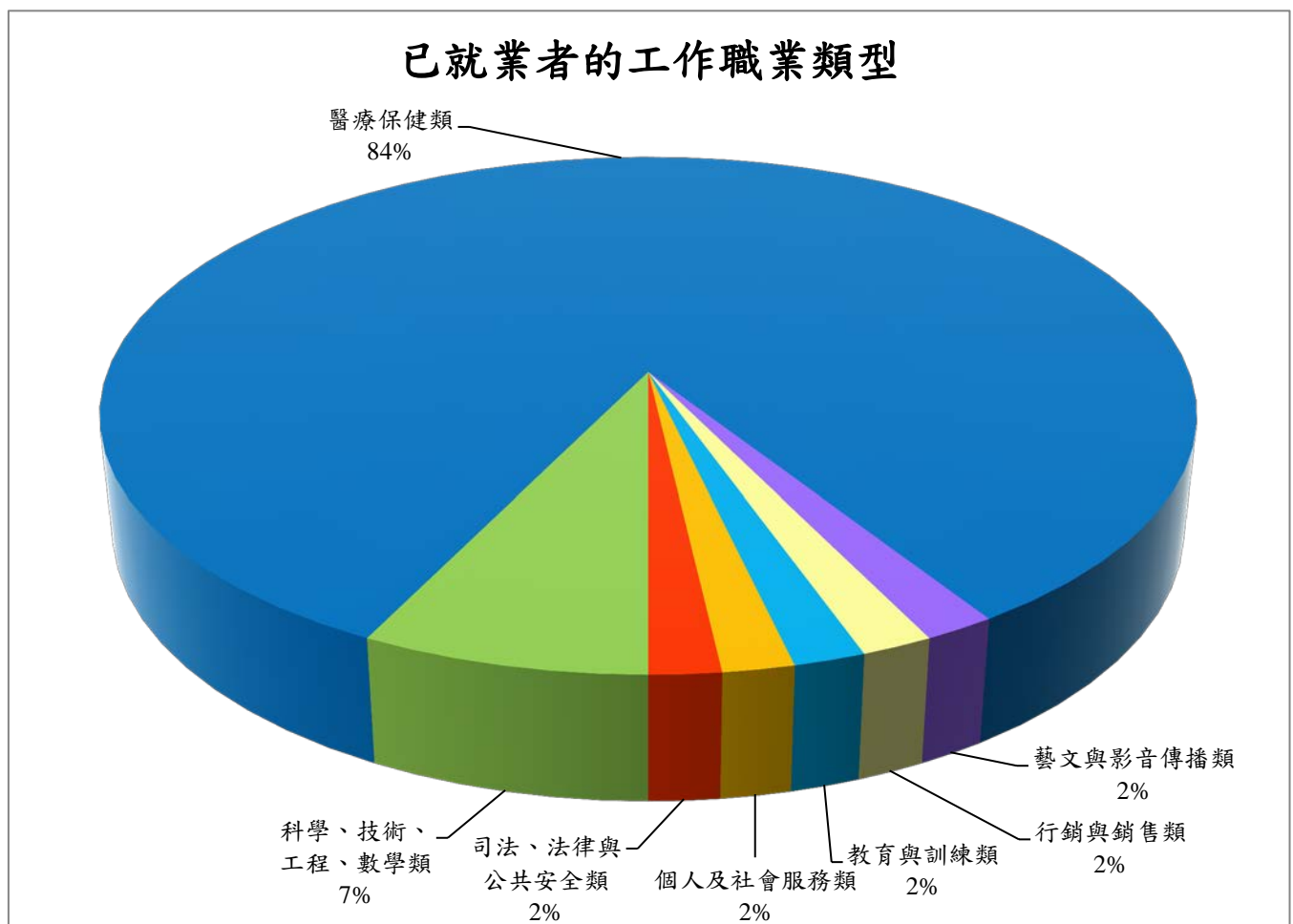
選項	填答人數	百分比
約1個月以內	0	0.00%
約1個月以上至2個月內	0	0.00%
約2個月以上至3個月內	0	0.00%
約3個月以上至4個月內	0	0.00%
約4個月以上至5個月內	0	0.00%
約6個月以上	1	100.00%
小計	1	0.00%



6.已就業者的工作職業類型

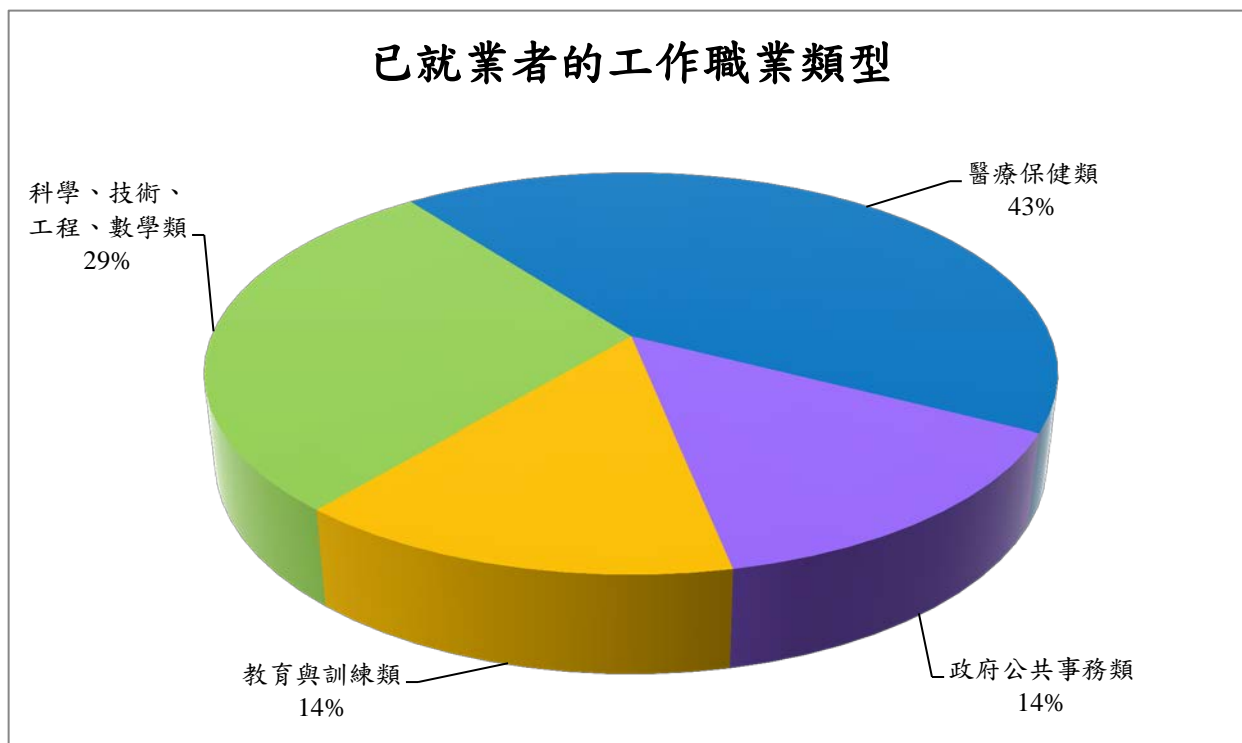
【大學部】

選項	填答人數	百分比
建築營造業	0	0.00%
製造業	0	0.00%
科學、技術、工程、數學類	4	7.27%
物流運輸類	0	0.00%
天然資源、食品與農業類	0	0.00%
醫療保健類	46	83.64%
藝文與影音傳播類	1	1.82%
資訊科技類	0	0.00%
金融財務類	0	0.00%
企業經營管理類	0	0.00%
行銷與銷售類	1	1.82%
政府公共事務類	0	0.00%
教育與訓練類	1	1.82%
個人及社會服務類	1	1.82%
休閒與觀光旅遊類	0	0.00%
司法、法律與公共安全類	1	1.82%
小計	55	100.00%



【碩士班】

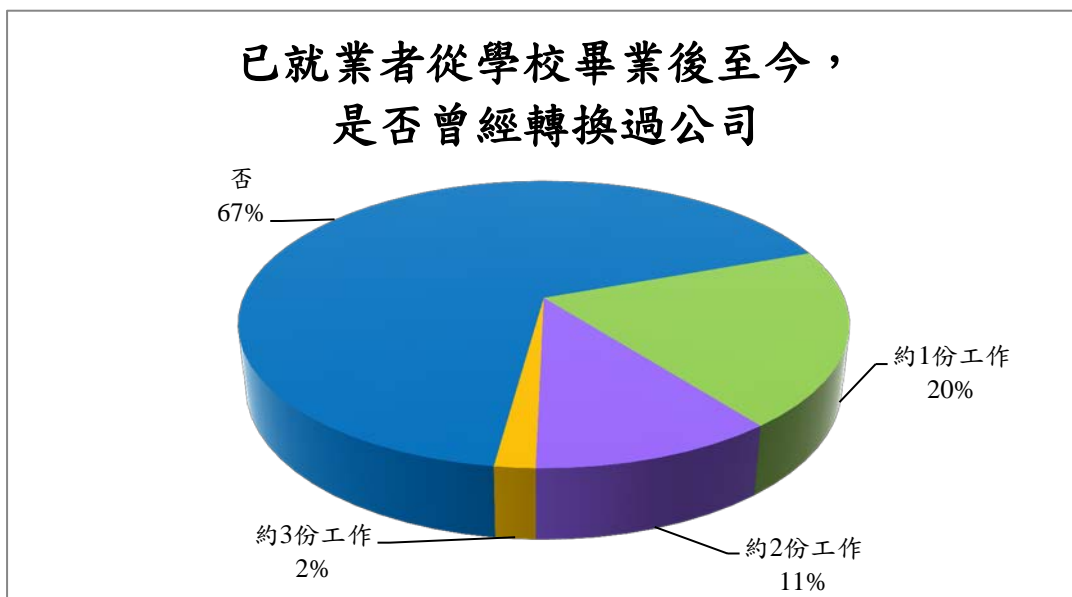
選項	填答人數	百分比
建築營造業	0	0.00%
製造業	0	0.00%
科學、技術、工程、數學類	2	28.57%
物流運輸類	0	0.00%
天然資源、食品與農業類	0	0.00%
醫療保健類	3	42.86%
藝文與影音傳播類	0	0.00%
資訊科技類	0	0.00%
金融財務類	0	0.00%
企業經營管理類	0	0.00%
行銷與銷售類	0	0.00%
政府公共事務類	1	14.29%
教育與訓練類	1	14.29%
個人及社會服務類	0	0.00%
休閒與觀光旅遊類	0	0.00%
司法、法律與公共安全類	0	0.00%
小計	7	100.00%



7.已就業者從學校畢業後至今，是否曾經轉換過公司

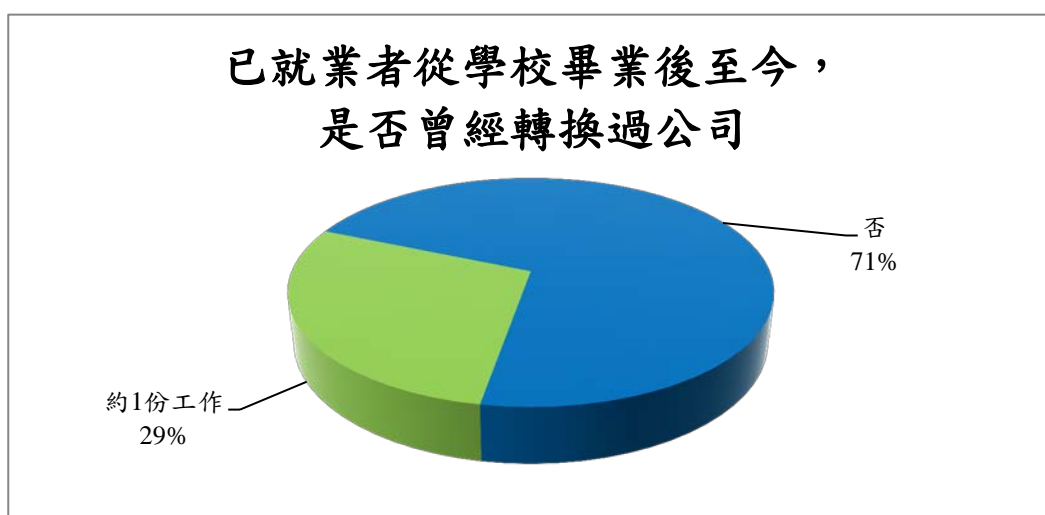
【大學部】

選項	填答人數	百分比
是：	18	32.73%
—約1份工作	11	61.11%
—約2份工作	6	33.33%
—約3份工作	1	5.56%
—約4份工作	0	0.00%
—約5份工作以上	0	0.00%
否	37	67.27%
小計	55	100.00%



【碩士班】

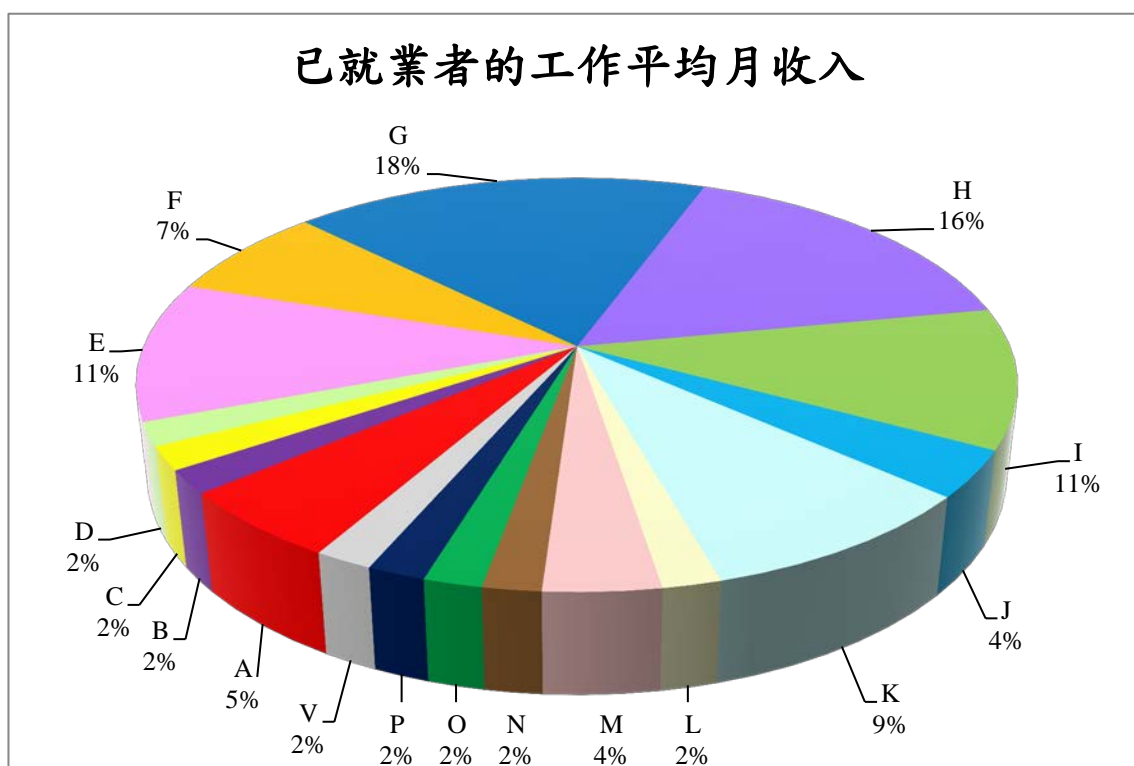
選項	填答人數	百分比
是：	2	28.57%
—約1份工作	2	100.00%
—約2份工作	0	0.00%
—約3份工作	0	0.00%
—約4份工作	0	0.00%
—約5份工作以上	0	0.00%
否	5	71.43%
小計	7	100.00%



8.已就業者的工作平均月收入

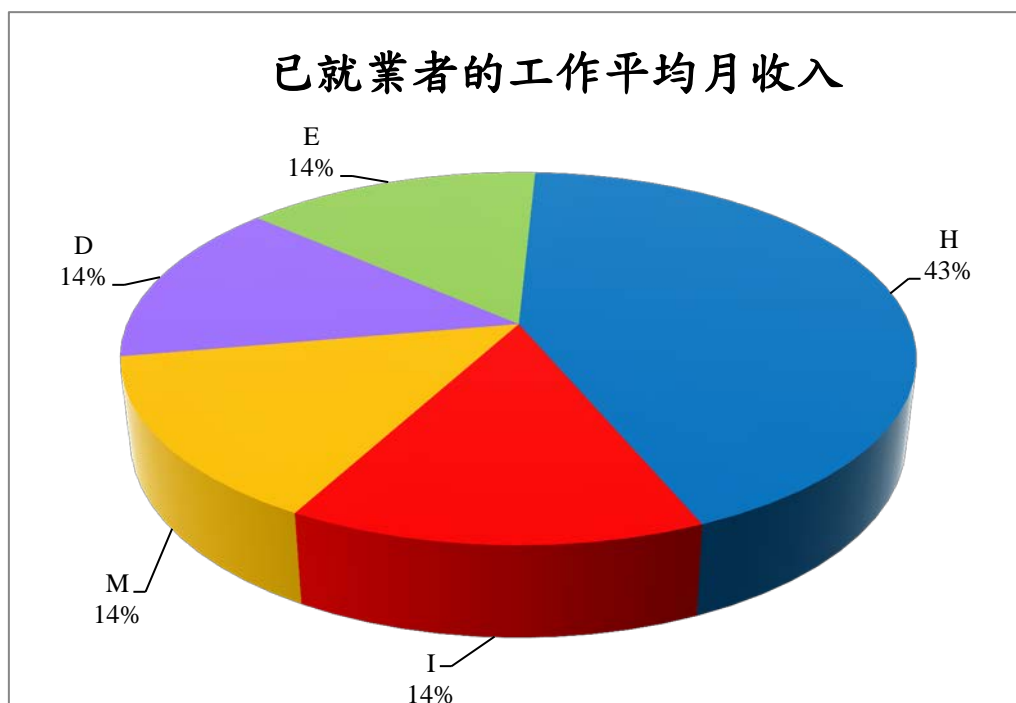
【大學部】

選項	填答人數	百分比
約新臺幣22,000元以下(A)	3	5.45%
約新臺幣22,001元至25,000元(B)	1	1.82%
約新臺幣25,001元至28,000元(C)	1	1.82%
約新臺幣28,001元至31,000元(D)	1	1.82%
約新臺幣31,001元至34,000元(E)	6	10.91%
約新臺幣34,001元至37,000元(F)	4	7.27%
約新臺幣37,001元至40,000元(G)	10	18.18%
約新臺幣40,001元至43,000元(H)	9	16.36%
約新臺幣43,001元至46,000元(I)	6	10.91%
約新臺幣46,001元至49,000元(J)	2	3.64%
約新臺幣49,001元至52,000元(K)	5	9.09%
約新臺幣52,001元至55,000元(L)	1	1.82%
約新臺幣55,001元至60,000元(M)	2	3.64%
約新臺幣60,001元至65,000元(N)	1	1.82%
約新臺幣65,001元至70,000元(O)	1	1.82%
約新臺幣70,001元至75,000元(P)	1	1.82%
約新臺幣75,001元至80,000元(Q)	0	0.00%
約新臺幣80,001元至85,000元(R)	0	0.00%
約新臺幣85,001元至90,000元(S)	0	0.00%
約新臺幣90,001元至95,000元(T)	0	0.00%
約新臺幣95,001元至100,000元(U)	0	0.00%
約新臺幣100,001元至110,000元(V)	1	1.82%
約新臺幣110,001元至120,000元(W)	0	0.00%
約新臺幣120,001元至130,000元(X)	0	0.00%
約新臺幣130,001元至140,000元(Y)	0	0.00%
約新臺幣140,001元以上(Z)	0	0.00%
小計	55	100.00%



【碩士班】

選項	填答人數	百分比
約新臺幣22,000元以下(A)	0	0.00%
約新臺幣22,001元至25,000元(B)	0	0.00%
約新臺幣25,001元至28,000元(C)	0	0.00%
約新臺幣28,001元至31,000元(D)	1	14.29%
約新臺幣31,001元至34,000元(E)	1	14.29%
約新臺幣34,001元至37,000元(F)	0	0.00%
約新臺幣37,001元至40,000元(G)	0	0.00%
約新臺幣40,001元至43,000元(H)	3	42.86%
約新臺幣43,001元至46,000元(I)	1	14.29%
約新臺幣46,001元至49,000元(J)	0	0.00%
約新臺幣49,001元至52,000元(K)	0	0.00%
約新臺幣52,001元至55,000元(L)	0	0.00%
約新臺幣55,001元至60,000元(M)	1	14.29%
約新臺幣60,001元至65,000元(N)	0	0.00%
約新臺幣65,001元至70,000元(O)	0	0.00%
約新臺幣70,001元至75,000元(P)	0	0.00%
約新臺幣75,001元至80,000元(Q)	0	0.00%
約新臺幣80,001元至85,000元(R)	0	0.00%
約新臺幣85,001元至90,000元(S)	0	0.00%
約新臺幣90,001元至95,000元(T)	0	0.00%
約新臺幣95,001元至100,000元(U)	0	0.00%
約新臺幣100,001元至110,000元(V)	0	0.00%
約新臺幣110,001元至120,000元(W)	0	0.00%
約新臺幣120,001元至130,000元(X)	0	0.00%
約新臺幣130,001元至140,000元(Y)	0	0.00%
約新臺幣140,001元以上(Z)	0	0.00%
小計	7	100.00%



9.已就業者的工作所在地點

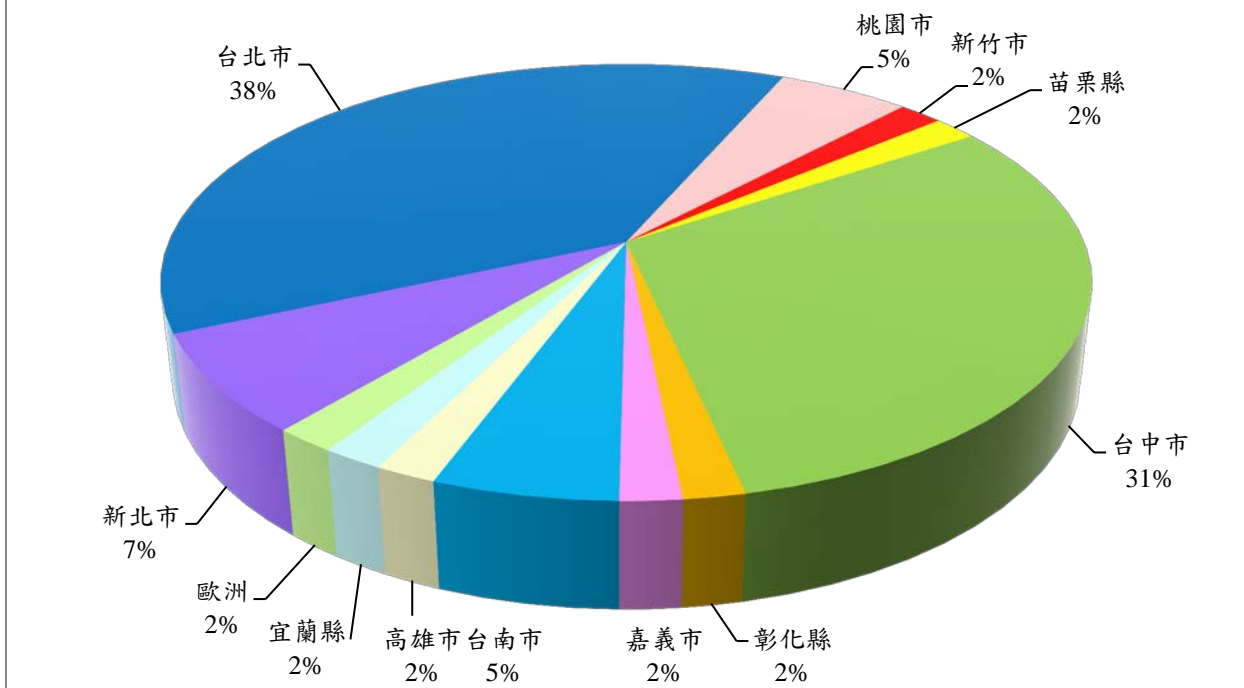
【大學部】

選項	填答人數	百分比
境內：	54	98.18%
—(北)基隆市	0	0.00%
—(北)新北市	4	7.41%
—(北)台北市	21	38.89%
—(北)桃園市	3	5.56%
—(北)新竹縣	0	0.00%
—(北)新竹市	1	1.85%
—(北)苗栗縣	1	1.85%
—(中)台中市	17	31.48%
—(中)南投縣	0	0.00%
—(中)彰化縣	1	1.85%
—(中)雲林縣	0	0.00%
—(中)嘉義縣	0	0.00%
—(中)嘉義市	1	1.85%
—(南)台南市	3	5.56%
—(南)高雄市	1	1.85%
—(南)屏東縣	0	0.00%
—(東、離島及其他)台東縣	0	0.00%
—(東、離島及其他)花蓮縣	0	0.00%
—(東、離島及其他)宜蘭縣	1	1.85%
—(東、離島及其他)連江縣	0	0.00%
—(東、離島及其他)金門縣	0	0.00%
—(東、離島及其他)澎湖縣	0	0.00%
境外：	1	1.82%
—亞洲(香港、澳門、大陸地區)	0	0.00%
—亞洲(香港、澳門、大陸地區以外國家)	0	0.00%
—大洋洲	0	0.00%
—非洲	0	0.00%
—歐洲	1	100.00%
—北美洲	0	0.00%
—中美洲	0	0.00%
—南美洲	0	0.00%
小計	55	100.00%

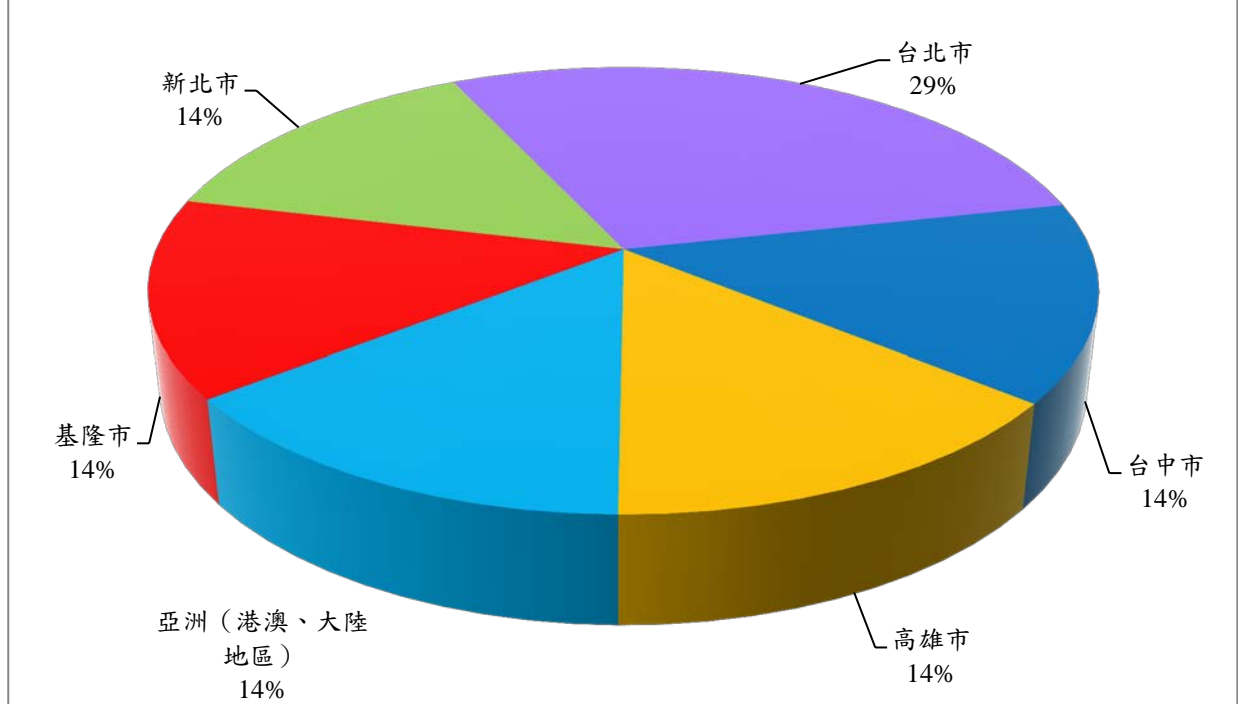
【碩士班】

選項	填答人數	百分比
境內：	6	85.71%
—基隆市	1	16.67%
—新北市	1	16.67%
—台北市	2	33.33%
—桃園市	0	0.00%
—新竹縣	0	0.00%
—新竹市	0	0.00%
—苗栗縣	0	0.00%
—台中市	1	16.67%
—南投縣	0	0.00%
—彰化縣	0	0.00%
—雲林縣	0	0.00%
—嘉義縣	0	0.00%
—嘉義市	0	0.00%
—台南市	0	0.00%
—高雄市	1	16.67%
—屏東縣	0	0.00%
—台東縣	0	0.00%
—花蓮縣	0	0.00%
—宜蘭縣	0	0.00%
—連江縣	0	0.00%
—金門縣	0	0.00%
—澎湖縣	0	0.00%
境外：	1	14.29%
—亞洲（香港、澳門、大陸地區）	1	0.00%
—亞洲（香港、澳門、大陸地區以外國家）	0	0.00%
—大洋洲	0	0.00%
—非洲	0	0.00%
—歐洲	0	0.00%
—北美洲	0	0.00%
—中美洲	0	0.00%
—南美洲	0	0.00%
小計	7	100.00%

已就業者的工作所在地點(大學部)



已就業者的工作所在地點(碩士班)

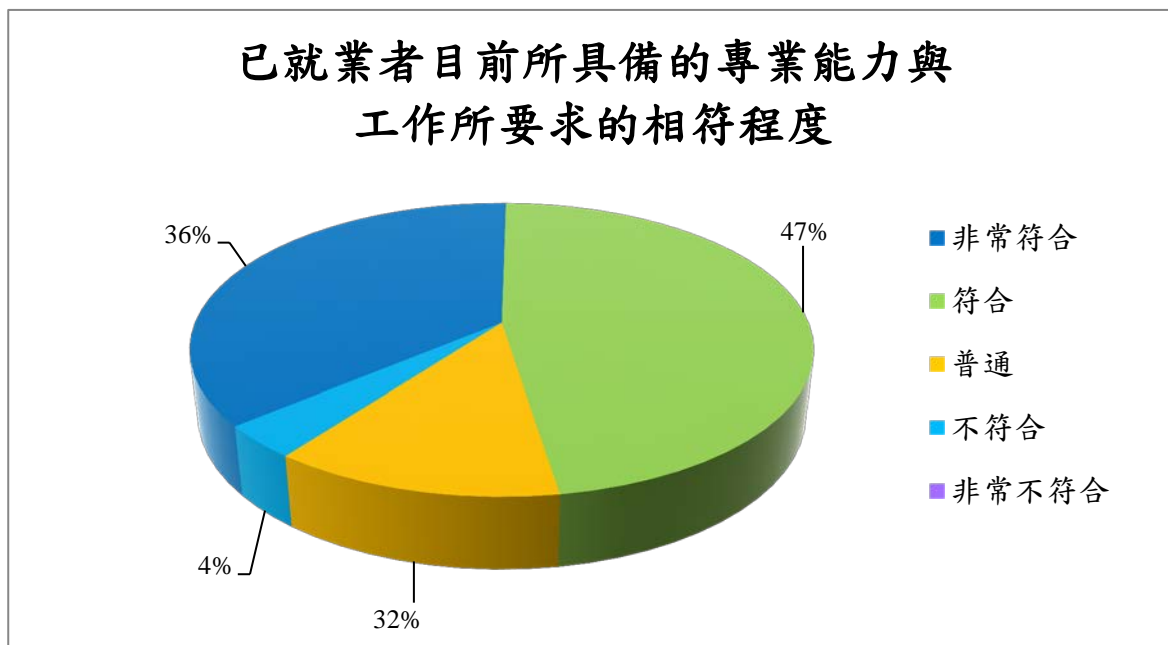


【第2部份 就業條件】

10.已就業者目前所具備的專業能力與工作所要求的相符程度

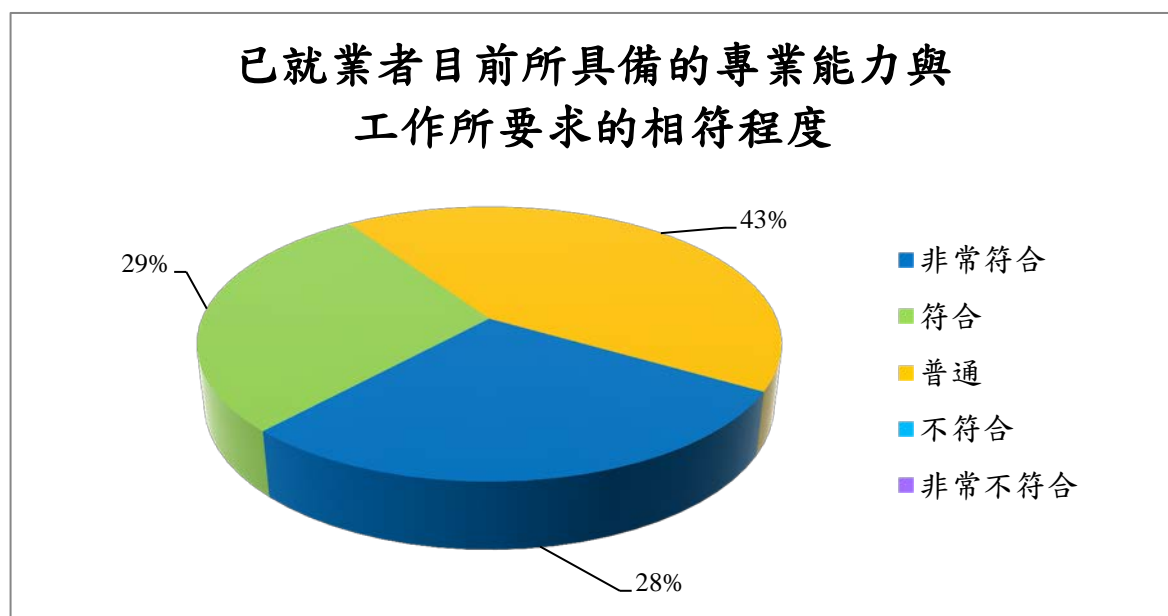
【大學部】

選項	填答人數	百分比
非常符合	20	36.36%
符合	26	47.27%
普通	7	12.73%
不符合	2	3.64%
非常不符合	0	0.00%
小計	55	100.00%



【碩士班】

選項	填答人數	百分比
非常符合	2	28.57%
符合	2	28.57%
普通	3	42.86%
不符合	0	0.00%
非常不符合	0	0.00%
小計	7	100.00%

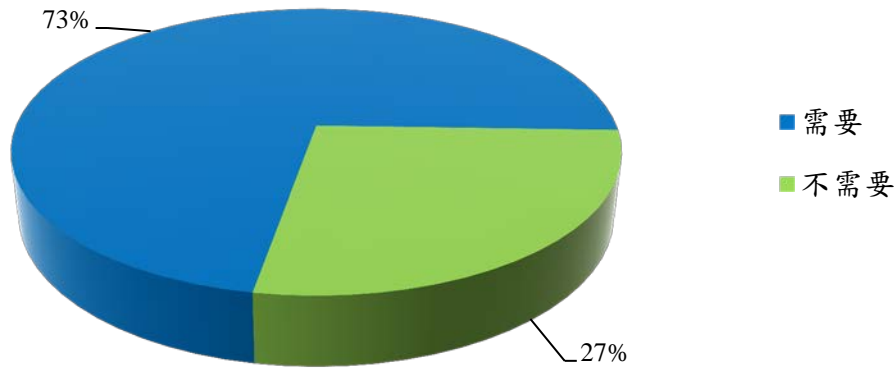


11.已就業者目前工作內容是否需要具備專業證照

【大學部】

選項	填答人數	百分比
需要	40	72.73%
不需要	15	27.27%
小計	55	100.00%

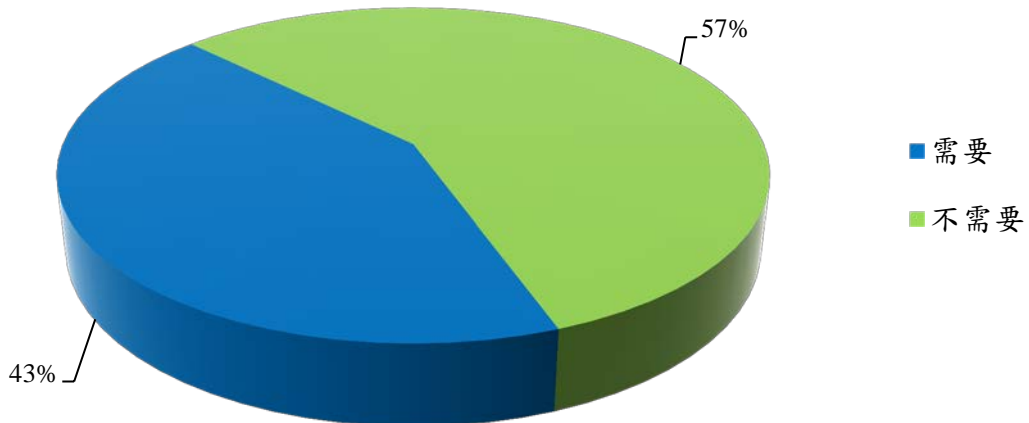
已就業者目前工作內容是否需要具備專業證照



【碩士班】

選項	填答人數	百分比
需要	3	42.86%
不需要	4	57.14%
小計	7	100.00%

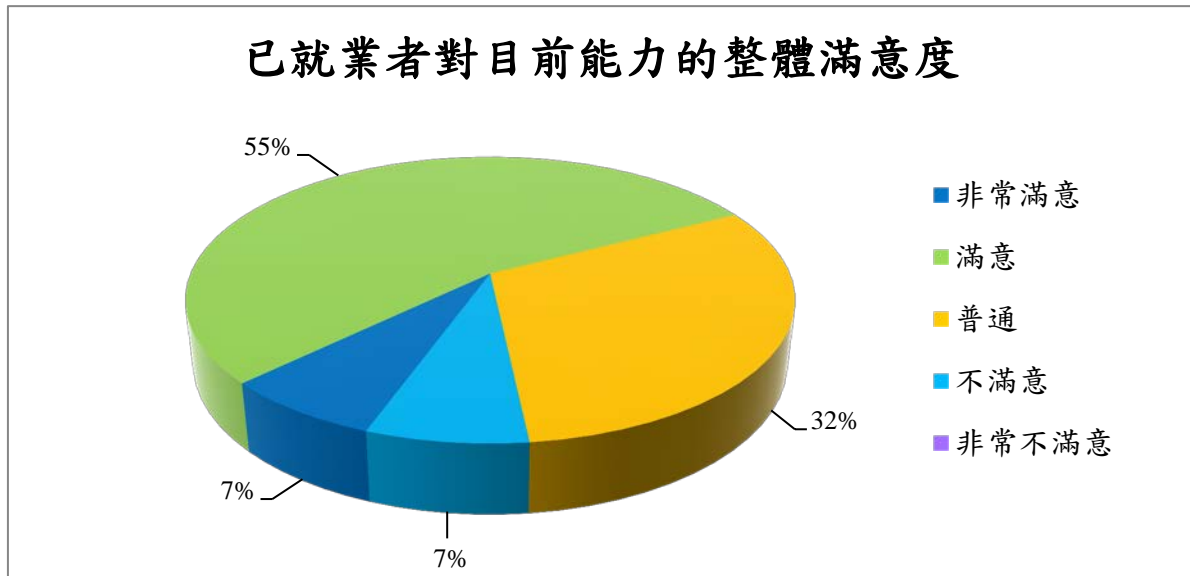
已就業者目前工作內容是否需要具備專業證照



12.已就業者對目前工作的整體滿意度

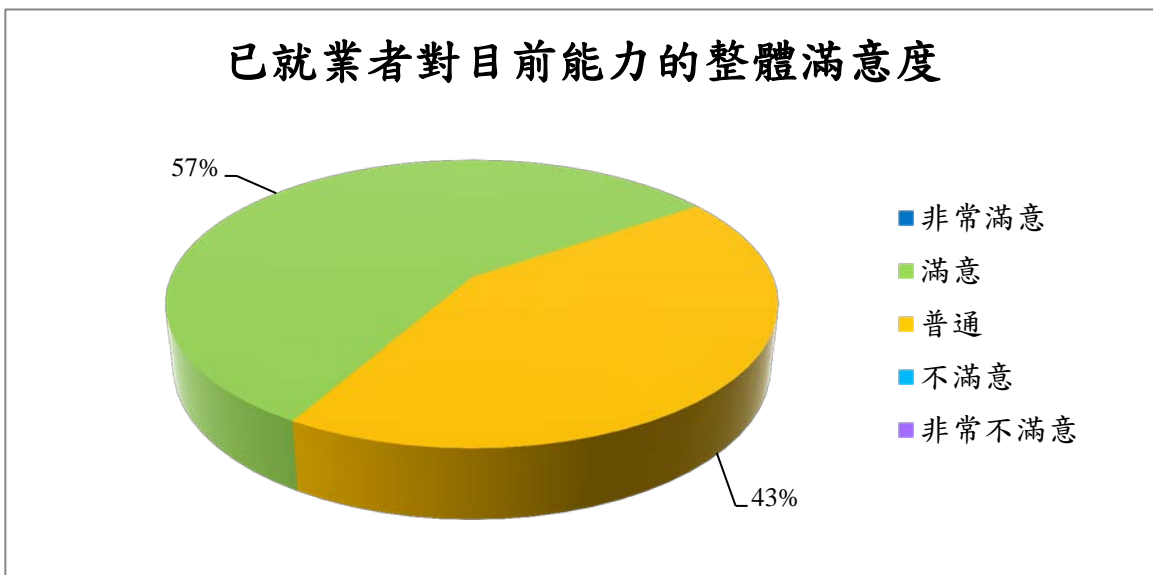
【大學部】

選項	填答人數	百分比
非常滿意	4	7.27%
滿意	30	54.55%
普通	17	30.91%
不滿意	4	7.27%
非常不滿意	0	0.00%
小計	55	100.00%



【碩士班】

選項	填答人數	百分比
非常滿意	0	0.00%
滿意	4	57.14%
普通	3	42.86%
不滿意	0	0.00%
非常不滿意	0	0.00%
小計	7	100.00%

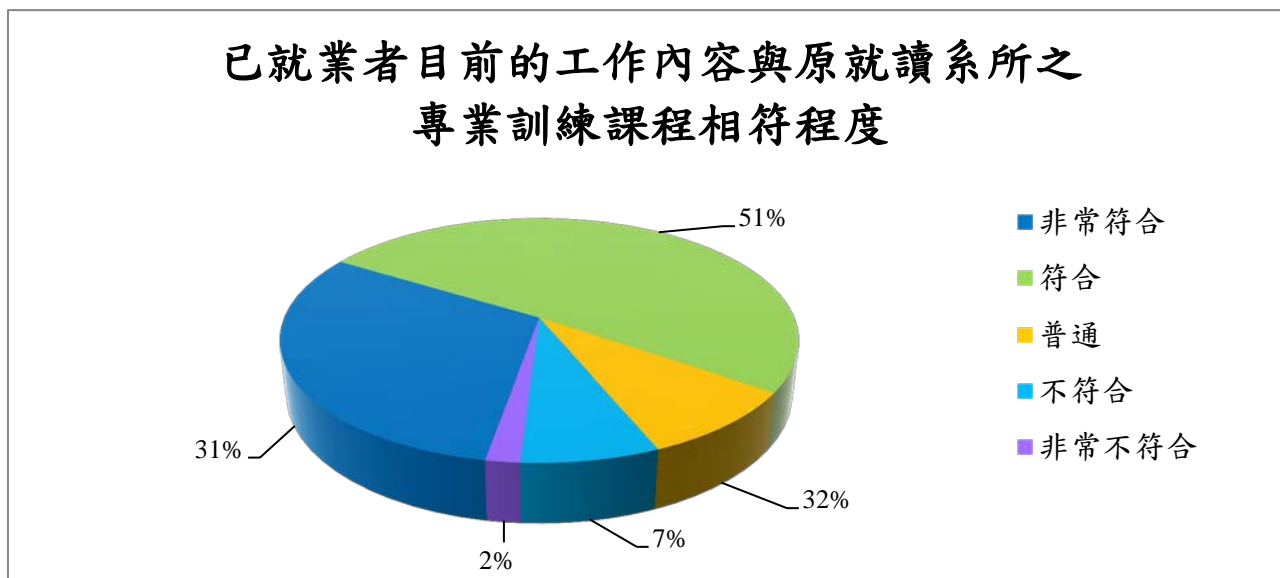


【第3部分 學習回饋】

13.已就業者目前的工作內容與原就讀系所之專業訓練課程相符程度

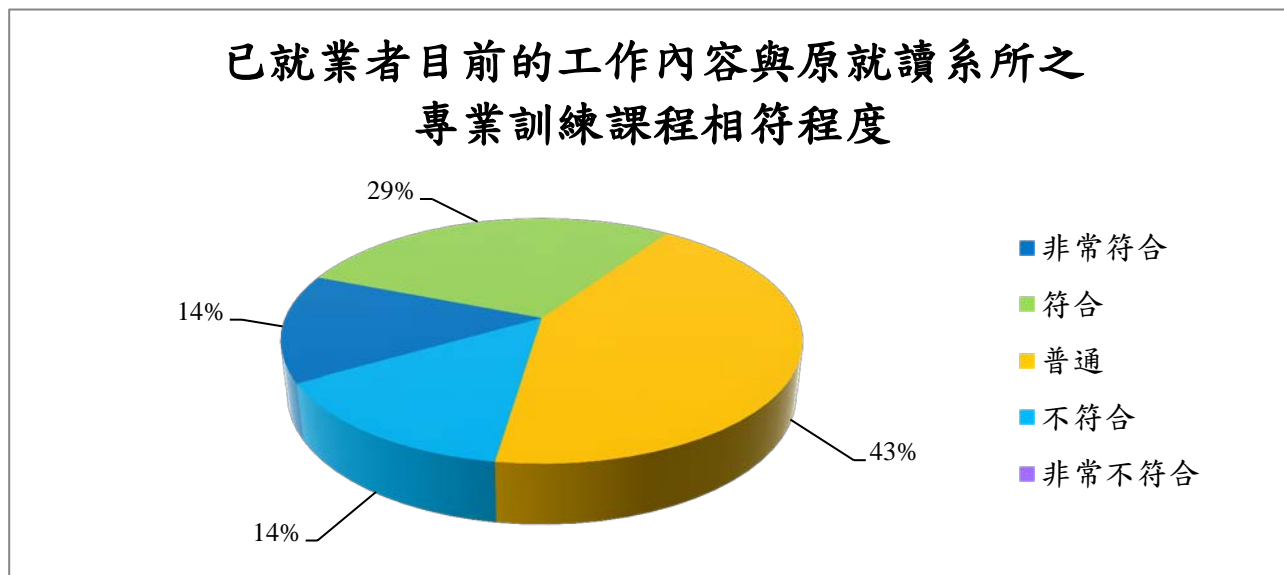
【大學部】

選項	填答人數	百分比
非常符合	17	30.91%
符合	28	50.91%
普通	5	9.09%
不符合	4	7.27%
非常不符合	1	1.82%
小計	55	100.00%



【碩士班】

選項	填答人數	百分比
非常符合	1	14.29%
符合	2	28.57%
普通	3	42.86%
不符合	1	14.29%
非常不符合	0	0.00%
小計	7	100.00%

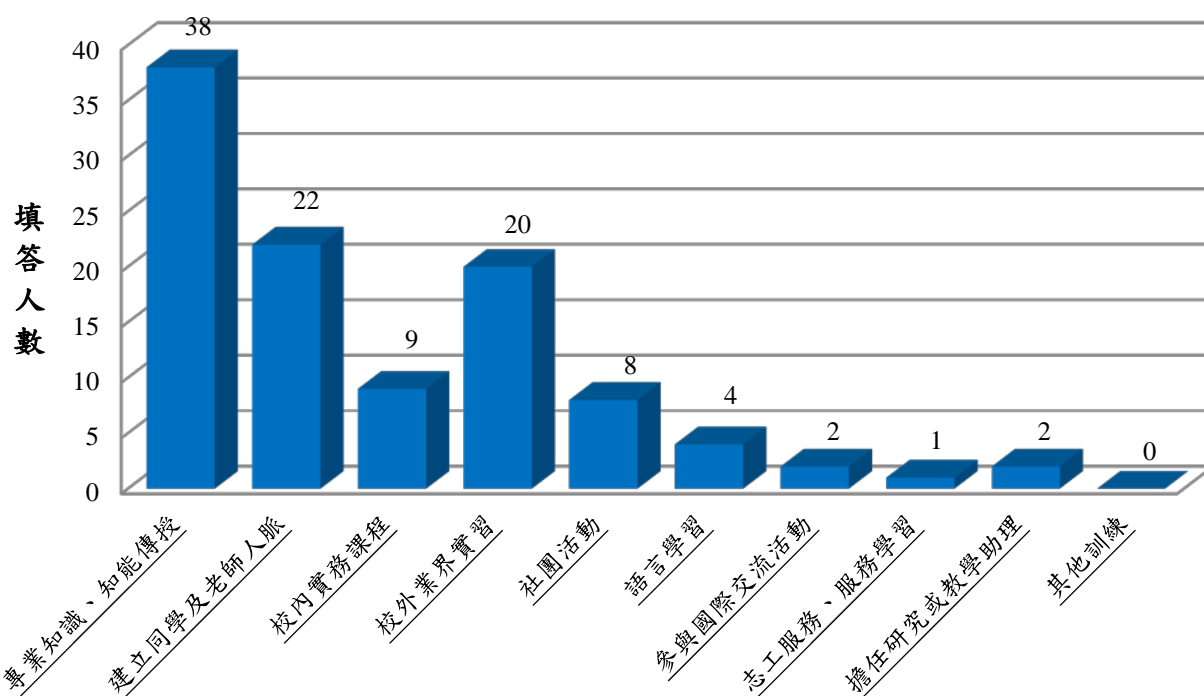


14.已就業者在學期間，對於現在工作有所幫助的學習經驗(可複選，至多3項)

【大學部】

選項	填答人數
專業知識、知能傳授	38
建立同學及老師人脈	22
校內實務課程	9
校外業界實習	20
社團活動	8
語言學習	4
參與國際交流活動	2
志工服務、服務學習	1
擔任研究或教學助理	2
其他訓練	0
總計	106

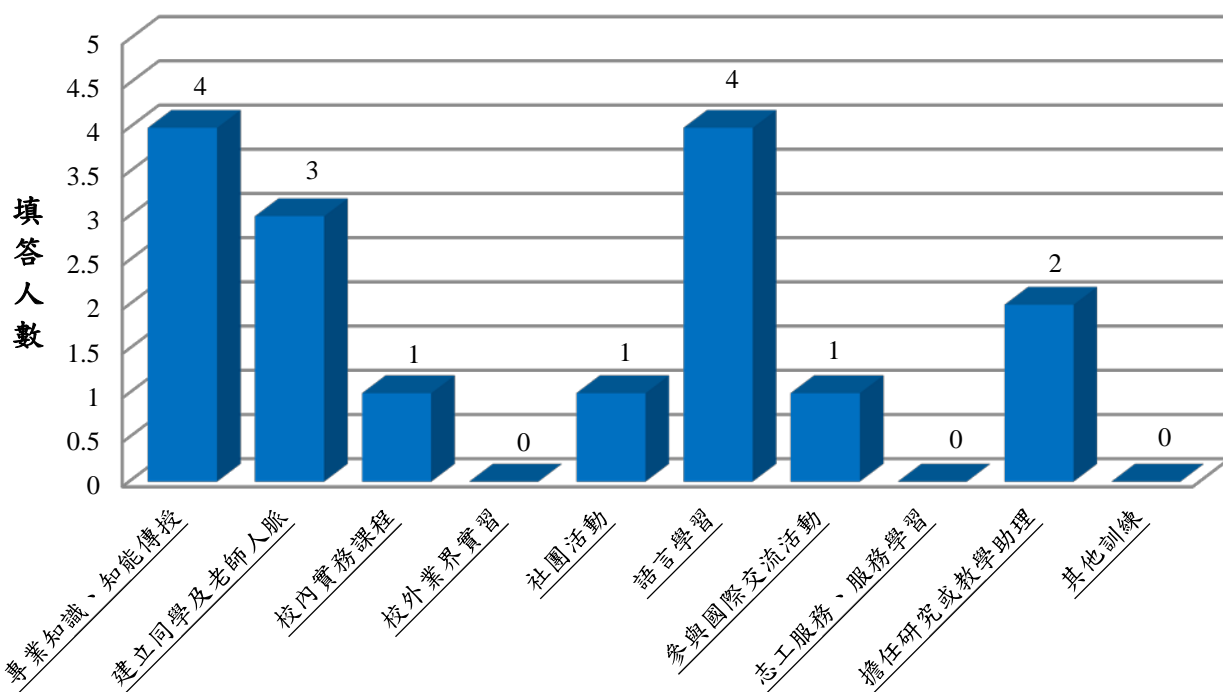
已就業者在學期間，
對於現在工作有所幫助的學習經驗



【碩士班】

選項	填答人數
專業知識、知能傳授	4
建立同學及老師人脈	3
校內實務課程	1
校外業界實習	0
社團活動	1
語言學習	4
參與國際交流活動	1
志工服務、服務學習	0
擔任研究或教學助理	2
其他訓練	0
總計	16

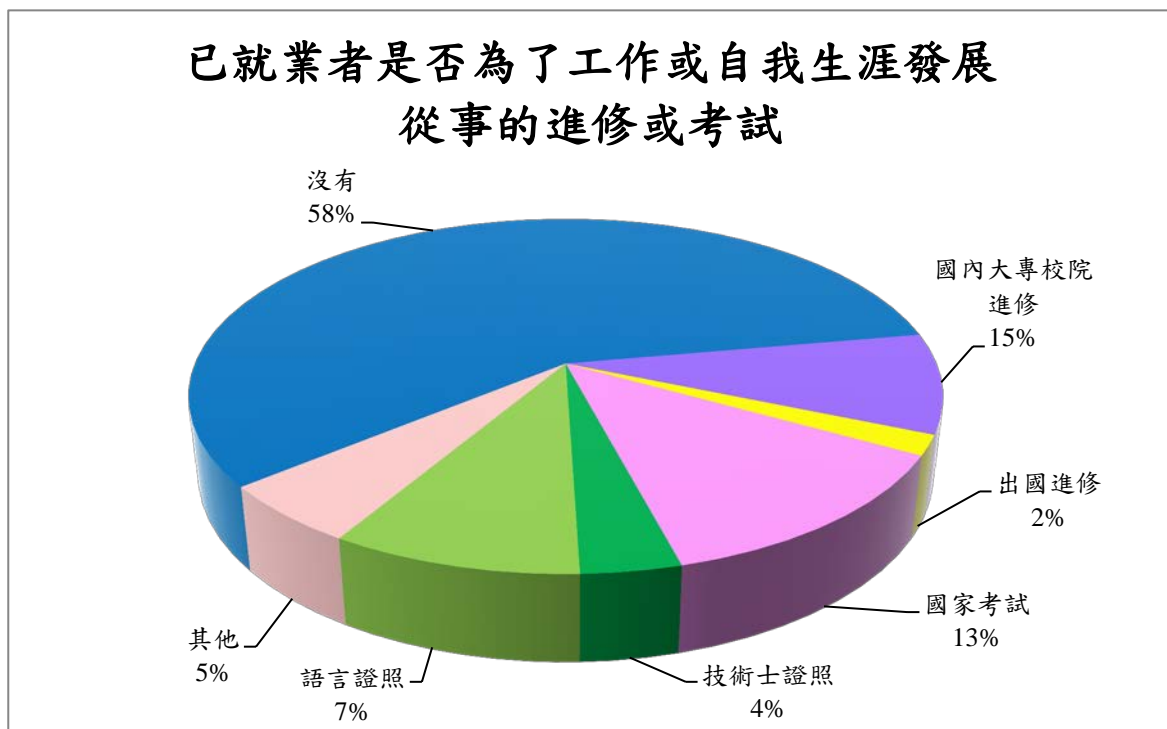
已工作者在學期間，
對於現在工作有所幫助的學習經驗



15.已就業者是否為了工作或自我生涯發展從事的進修或考試

【大學部】

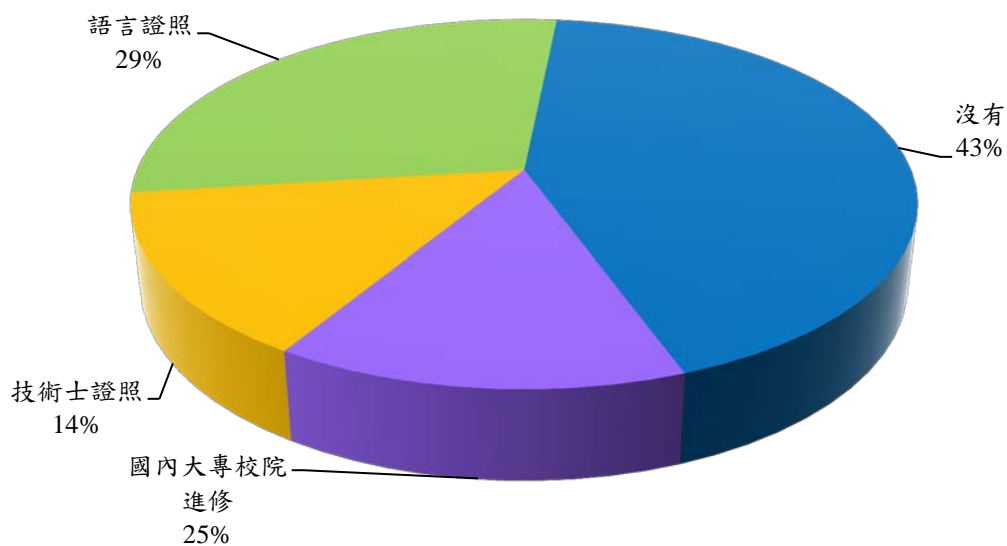
選項	填答人數	百分比
進修：	6	10.91%
—國內大專校院進修	5	83.33%
—出國進修	1	16.67%
準備考試或其他證照：	14	25.45%
—國家考試	7	50.00%
—技術士證照	2	14.29%
—金融證照	0	0.00%
—教師證	1	7.14%
—語言證照	4	28.57%
—電腦證照	0	0.00%
其他	3	5.45%
沒有	32	58.18%
小計	55	100.00%



【碩士班】

選項	填答人數	百分比
進修：	1	14.29%
—國內大專校院進修	1	100.00%
—出國進修	0	0.00%
準備考試或其他證照：	3	42.86%
—國家考試	0	0.00%
—技術士證照	1	33.33%
—金融證照	0	0.00%
—教師證	0	0.00%
—語言證照	2	66.67%
—電腦證照	0	0.00%
其他	0	0.00%
沒有	3	42.86%
小計	7	100.00%

已就業者是否為了工作或自我生涯發展
從事的進修或考試

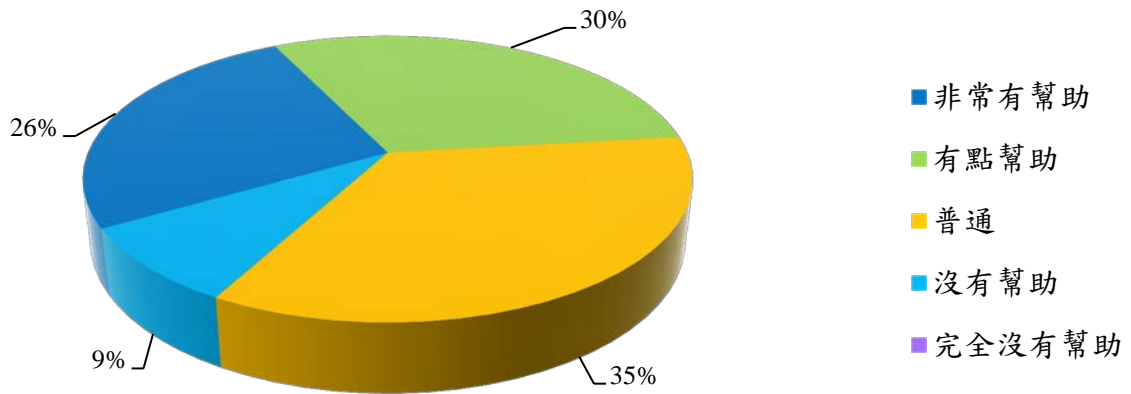


16.已就業者從事進修或考試後，對於薪資待遇、職務升遷或工作滿意度的幫助幅度

【大學部】

選項	填答人數	百分比
非常有幫助	6	26.09%
有點幫助	7	30.43%
普通	8	34.78%
沒有幫助	2	8.70%
完全沒有幫助	0	0.00%
小計	23	100.00%

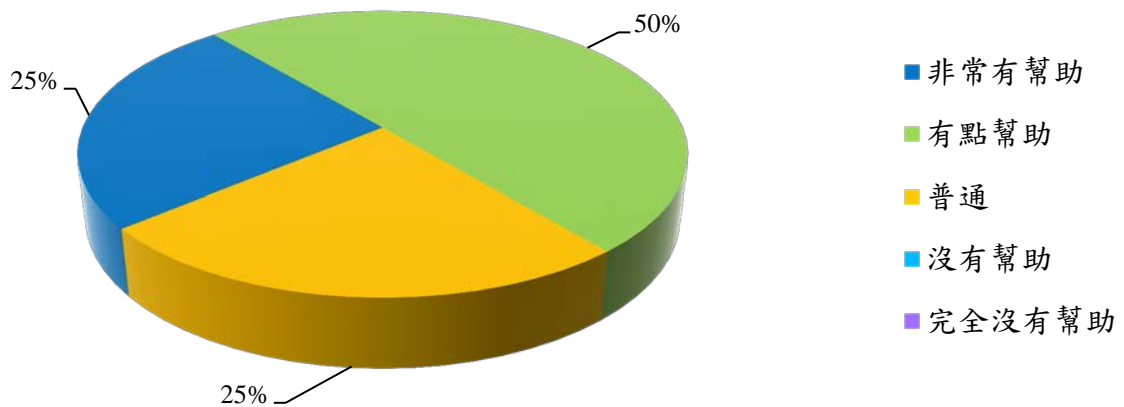
已就業者從事進修或考試後，對於工作的幫助幅度



【碩士班】

選項	填答人數	百分比
非常有幫助	1	25.00%
有點幫助	2	50.00%
普通	1	25.00%
沒有幫助	0	0.00%
完全沒有幫助	0	0.00%
小計	4	100.00%

已就業者從事進修或考試後，對於工作的幫助幅度

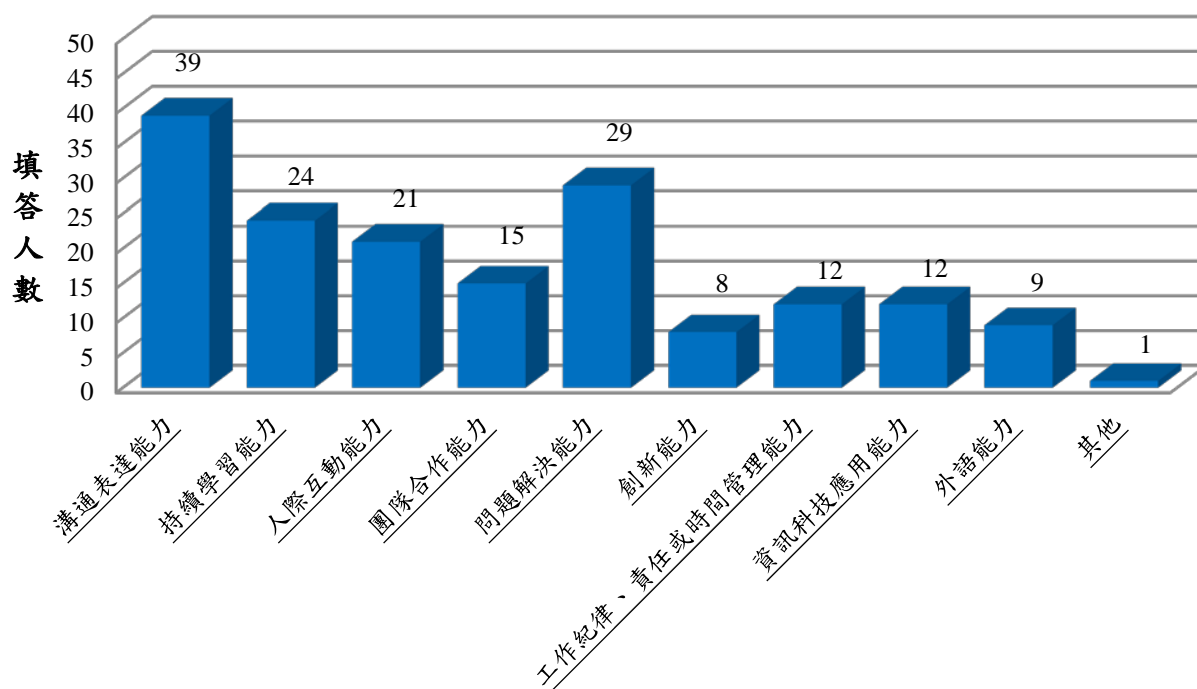


17. 畢業生認為學校除了教授專業知識外，應加強學生哪些能力才能做好工作(可複選，至多3項)

【大學部】

選項	填答人數
溝通表達能力	39
持續學習能力	24
人際互動能力	21
團隊合作能力	15
問題解決能力	29
創新能力	8
工作紀律、責任或時間管理能力	12
資訊科技應用能力	12
外語能力	9
其他	1
總計	170

畢業生認為學校除了教授專業知識外，
應加強學生哪些能力才能做好工作



【碩士班】

選項	填答人數
溝通表達能力	4
持續學習能力	4
人際互動能力	2
團隊合作能力	0
問題解決能力	4
創新能力	1
工作紀律、責任或時間管理能力	0
資訊科技應用能力	2
外語能力	2
其他	0
總計	19

畢業生認為學校除了教授專業知識外，
應加強學生哪些能力才能做好工作

