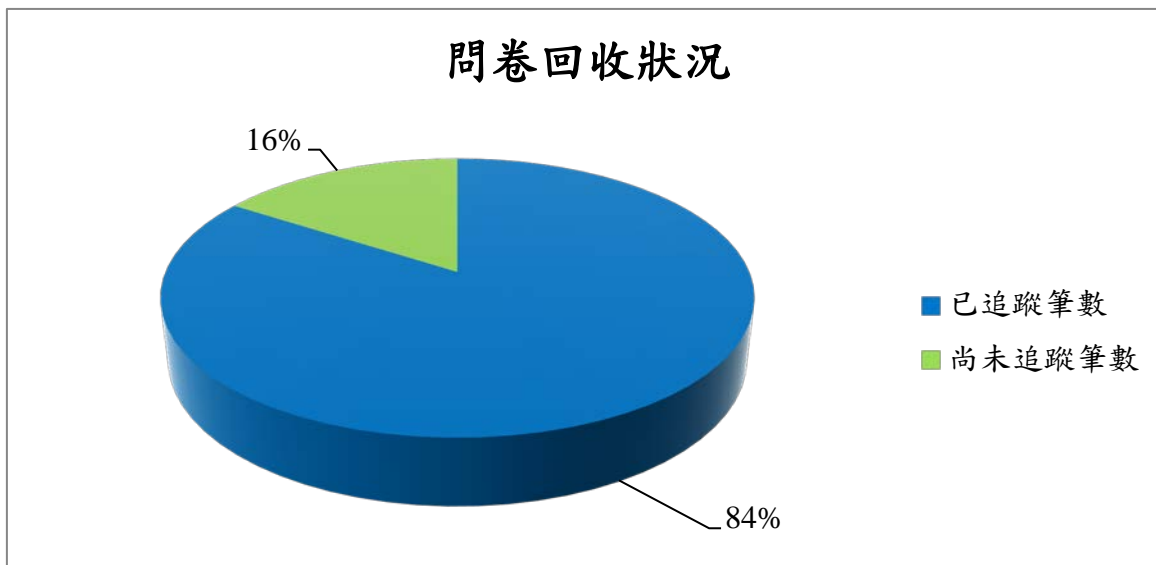


107年度畢業生總數	已掌握就業情形學生數	已就業學生數(包括繼續升學或服兵役)
100	85	77

1.應追蹤人數、已追蹤人數及未追蹤人數

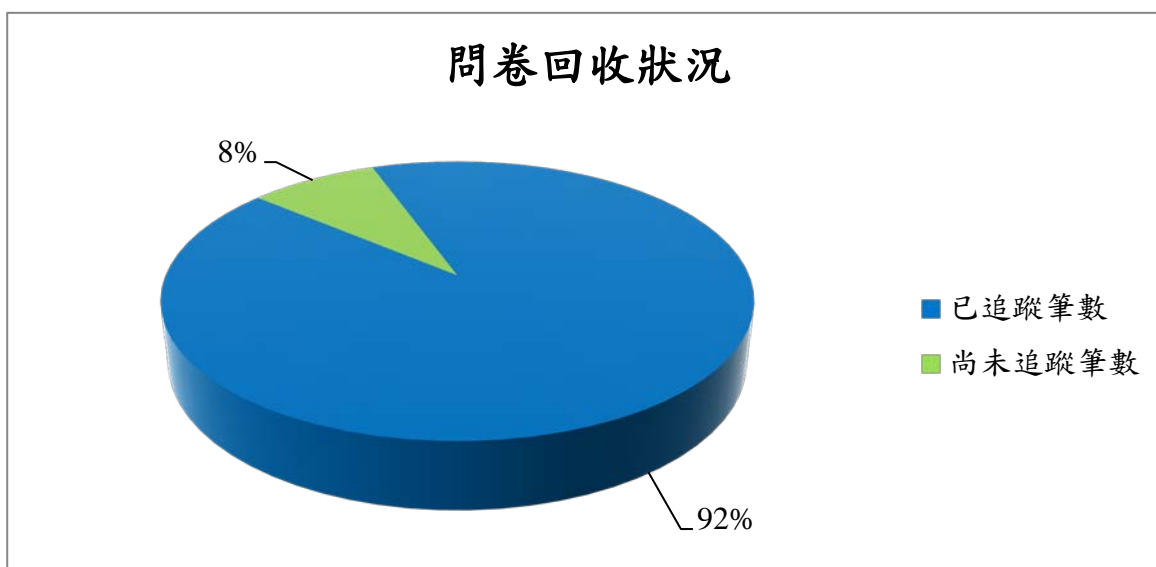
【大學部】

科系	學生總數	已追蹤筆數	尚未追蹤筆數	已追蹤比率
醫學檢驗暨生物技術學系	88	74	14	84.09%



【碩士班/碩職班】

科系	學生總數	已追蹤筆數	尚未追蹤筆數	已追蹤比率
醫學檢驗暨生物技術學系	12	11	1	91.67%

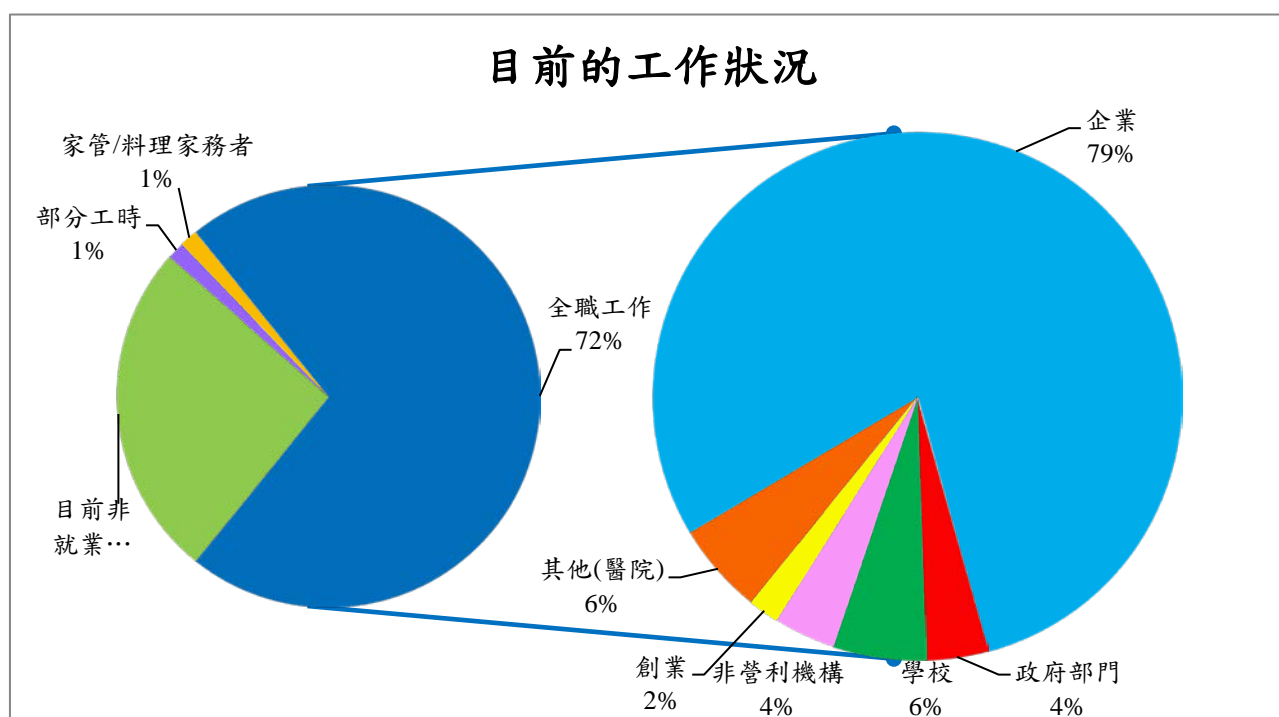


【第1部份 就業流向】

2. 畢業生目前的工作狀況(不包括留職停薪、育嬰假，主要薪水來源)

【大學部】

選項	填答人數	百分比
全職工作：	53	71.62%
—企業(包括民營企業或國營企業...等)	42	79.25%
—政府部門(含職業軍人)	2	3.77%
—學校(包括公立及私立大學、高中、高職、國中小...等)	3	5.66%
—非營利機構	2	3.77%
—創業	1	1.89%
—自由工作者(以接案維生或個人服務，例如撰稿人...)	0	0.00%
—其他(醫院)	3	5.66%
部分工時：	1	1.35%
—企業(包括民營企業或國營企業...等)	1	100.00%
—政府部門(包括職業軍人)	0	0.00%
—學校(包括公立及私立大學、高中、高職、國中小...等)	0	0.00%
—非營利機構	0	0.00%
—創業	0	0.00%
—自由工作者(以接案維生，或個人服務，如幫忙排隊...)	0	0.00%
—其他	0	0.00%
家管/料理家務者	1	1.35%
目前非就業中：	19	25.68%
—進修中	12	63.16%
—服役中或等待服役中	0	0.00%
—準備考試	4	21.05%
—尋找工作	1	5.26%
—其他	2	10.53%
小計	74	100.00%

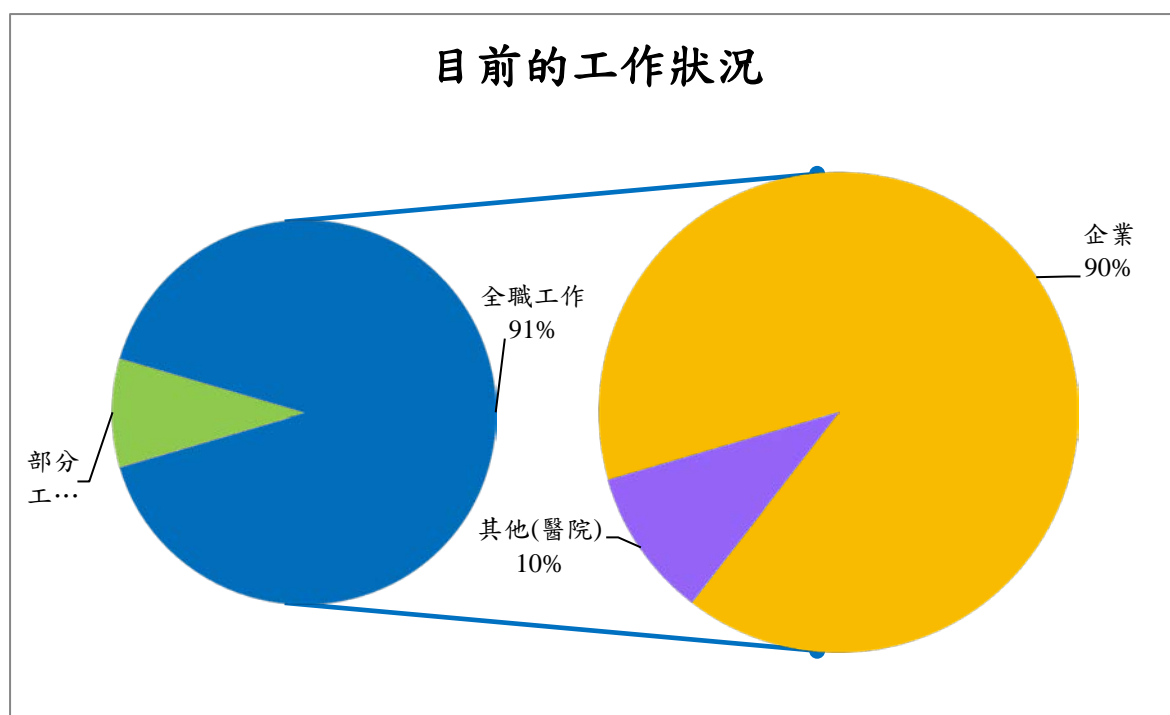


【第1部份 就業流向】

2. 畢業生目前的工作狀況(不包括留職停薪、育嬰假，主要薪水來源)

【碩士班/碩職班】

選項	填答人數	百分比
全職工作：	10	90.91%
—企業(包括民營企業或國營企業...等)	9	90.00%
—政府部門(含職業軍人)	0	0.00%
—學校(包括公立及私立大學、高中、高職、國中小...等)	0	0.00%
—非營利機構	0	0.00%
—創業	0	0.00%
—自由工作者(以接案維生或個人服務，例如撰稿人...)	0	0.00%
—其他(醫院)	1	10.00%
部分工時：	1	9.09%
—企業(包括民營企業或國營企業...等)	0	0.00%
—政府部門(包括職業軍人)	0	0.00%
—學校(包括公立及私立大學、高中、高職、國中小...等)	1	100.00%
—非營利機構	0	0.00%
—創業	0	0.00%
—自由工作者(以接案維生，或個人服務，如幫忙排隊...)	0	0.00%
—其他	0	0.00%
家管/料理家務者	0	0.00%
目前非就業中	0	0.00%
—進修中	0	0.00%
—服役中或等待服役中	0	0.00%
—準備考試	0	0.00%
—尋找工作	0	0.00%
—其他	0	0.00%
小計	11	100.00%

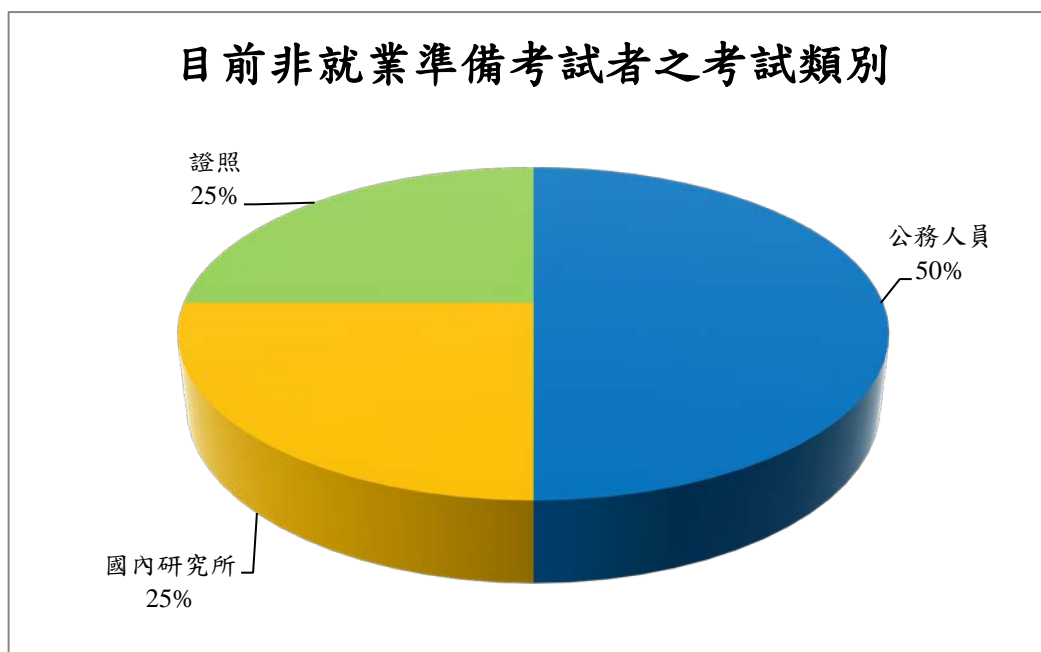


【第1部份 就業流向】

3.目前非就業準備考試者之考試類別

【大學部】

選項	填答人數	百分比
國內研究所	1	25.00%
出國留學	0	0.00%
證照	1	25.00%
公務人員	2	50.00%
其他	0	0.00%
小計	4	100.00%



【碩士班/碩職班】

選項	填答人數	百分比
國內研究所	0	0.00%
出國留學	0	0.00%
證照	0	0.00%
公務人員	0	0.00%
其他	0	0.00%
小計	0	0.00%

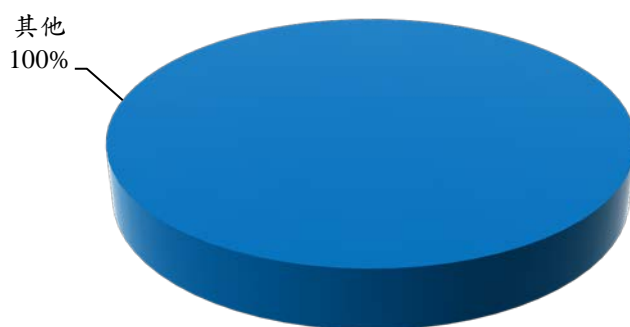
【第1部份 就業流向】

4.目前非就業尋找工作者者之最大原因

【大學部】

選項	填答人數	百分比
沒有工作機會	0	0.00%
薪水不滿意	0	0.00%
公司財務或制度不穩健	0	0.00%
工作地點不適合	0	0.00%
與所學不符	0	0.00%
不符合家人的期望	0	0.00%
工作內容不滿意	0	0.00%
其他	1	100.00%
小計	1	100.00%

目前非就業尋找工作者者之最大原因



【碩士班/碩職班】

選項	填答人數	百分比
沒有工作機會	0	0.00%
薪水不滿意	0	0.00%
公司財務或制度不穩健	0	0.00%
工作地點不適合	0	0.00%
與所學不符	0	0.00%
不符合家人的期望	0	0.00%
工作內容不滿意	0	0.00%
其他	0	0.00%
小計	0	0.00%

【第1部份 就業流向】

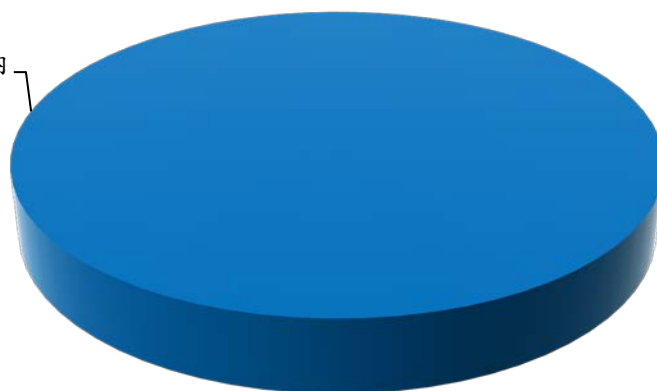
5.目前非就業尋找工作者之尋找工作時間

【大學部】

選項	填答人數	百分比
約1個月以內	1	100.00%
約1個月以上至2個月內	0	0.00%
約2個月以上至3個月內	0	0.00%
約3個月以上至4個月內	0	0.00%
約4個月以上至5個月內	0	0.00%
約6個月以上	0	0.00%
小計	1	100.00%

目前非就業尋找工作者之尋找工作時間

約1個月以內
33%



【碩士班/碩職班】

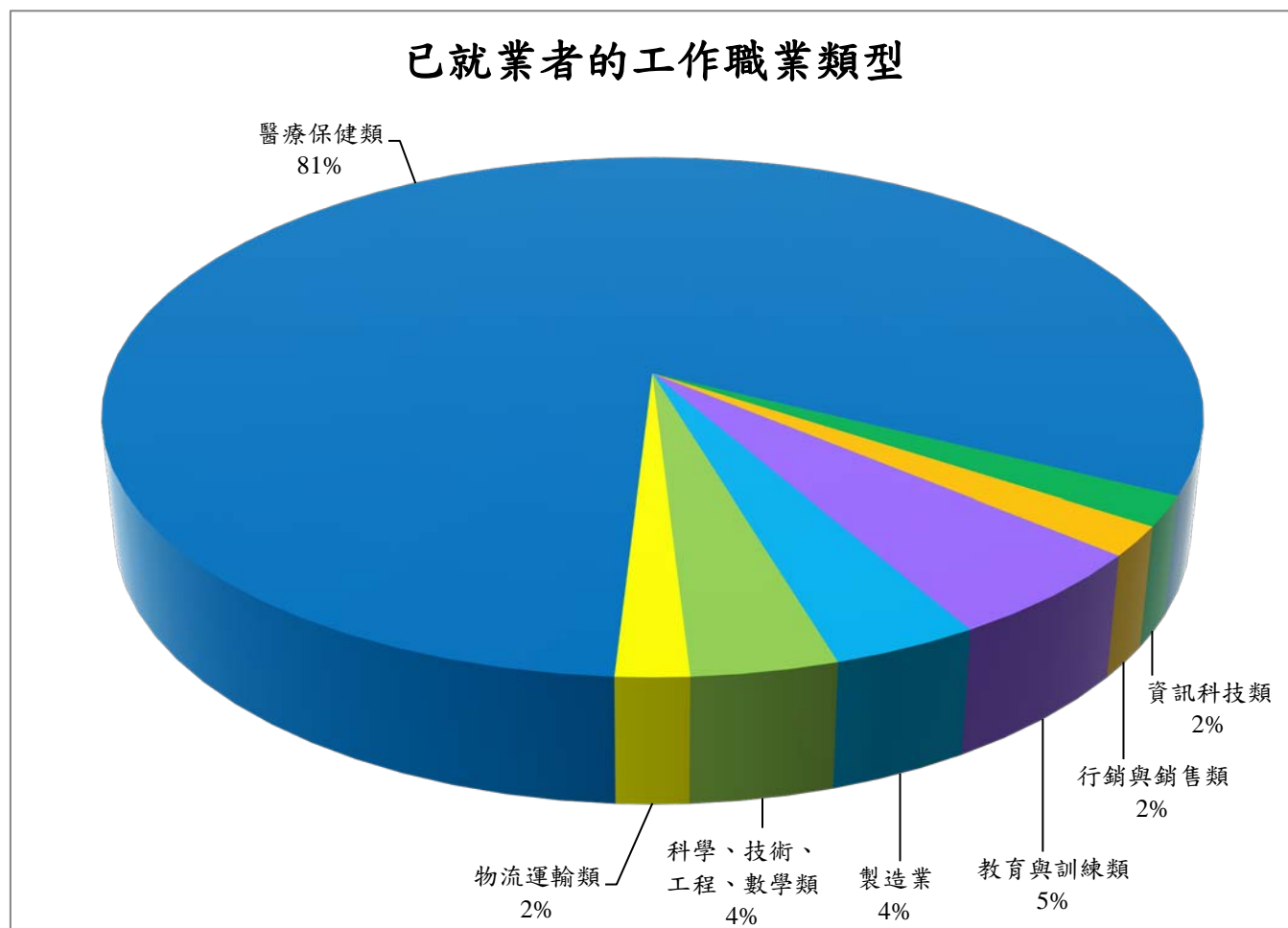
選項	填答人數	百分比
約1個月以內	0	0.00%
約1個月以上至2個月內	0	0.00%
約2個月以上至3個月內	0	0.00%
約3個月以上至4個月內	0	0.00%
約4個月以上至5個月內	0	0.00%
約6個月以上	0	0.00%
小計	0	0.00%

【第1部份 就業流向】

6.已就業者的工作職業類型

【大學部】

選項	填答人數	百分比
建築營造業	0	0.00%
製造業	2	3.70%
科學、技術、工程、數學類	2	3.70%
物流運輸類	1	1.85%
天然資源、食品與農業類	0	0.00%
醫療保健類	44	81.48%
藝文與影音傳播類	0	0.00%
資訊科技類	1	1.85%
金融財務類	0	0.00%
企業經營管理類	0	0.00%
行銷與銷售類	1	1.85%
政府公共事務類	0	0.00%
教育與訓練類	3	5.56%
個人及社會服務類	0	0.00%
休閒與觀光旅遊類	0	0.00%
司法、法律與公共安全類	0	0.00%
小計	54	100.00%

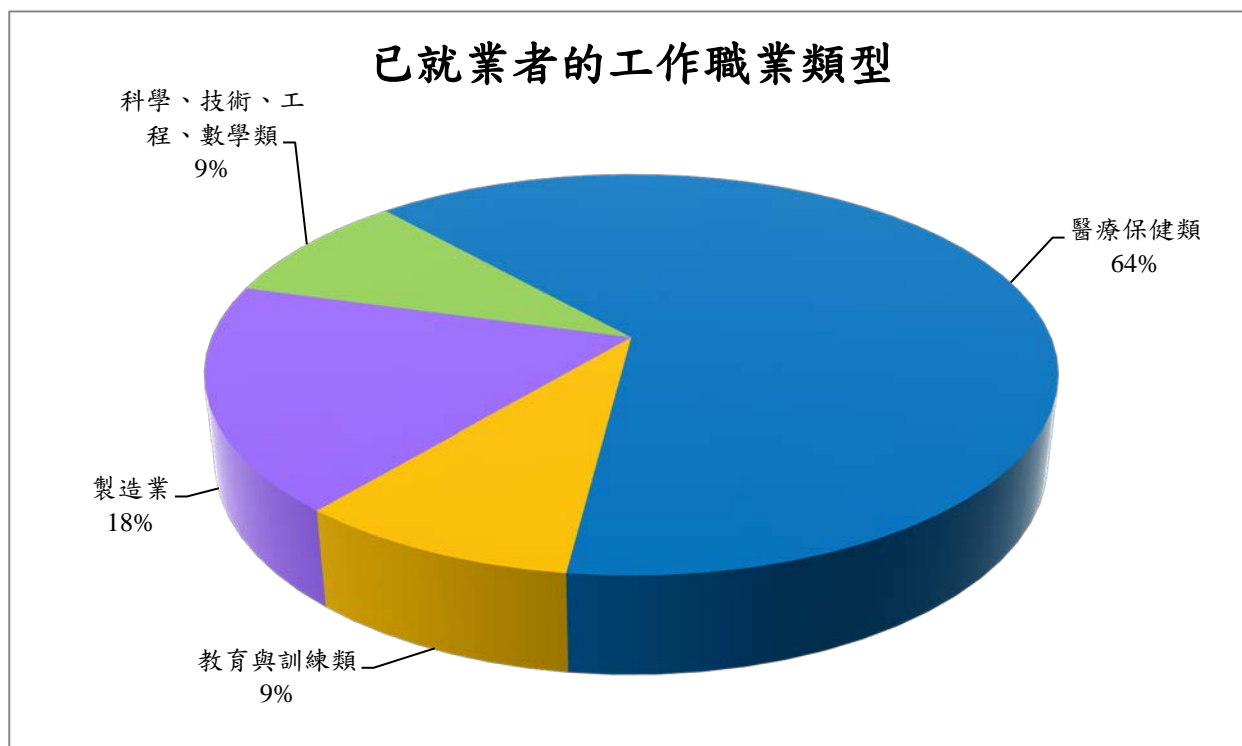


【第1部份 就業流向】

6.已就業者的工作職業類型

【碩士班/碩職班】

選項	填答人數	百分比
建築營造業	0	0.00%
製造業	2	18.18%
科學、技術、工程、數學類	1	9.09%
物流運輸類	0	0.00%
天然資源、食品與農業類	0	0.00%
醫療保健類	7	63.64%
藝文與影音傳播類	0	0.00%
資訊科技類	0	0.00%
金融財務類	0	0.00%
企業經營管理類	0	0.00%
行銷與銷售類	0	0.00%
政府公共事務類	0	0.00%
教育與訓練類	1	9.09%
個人及社會服務類	0	0.00%
休閒與觀光旅遊類	0	0.00%
司法、法律與公共安全類	0	0.00%
小計	11	100.00%

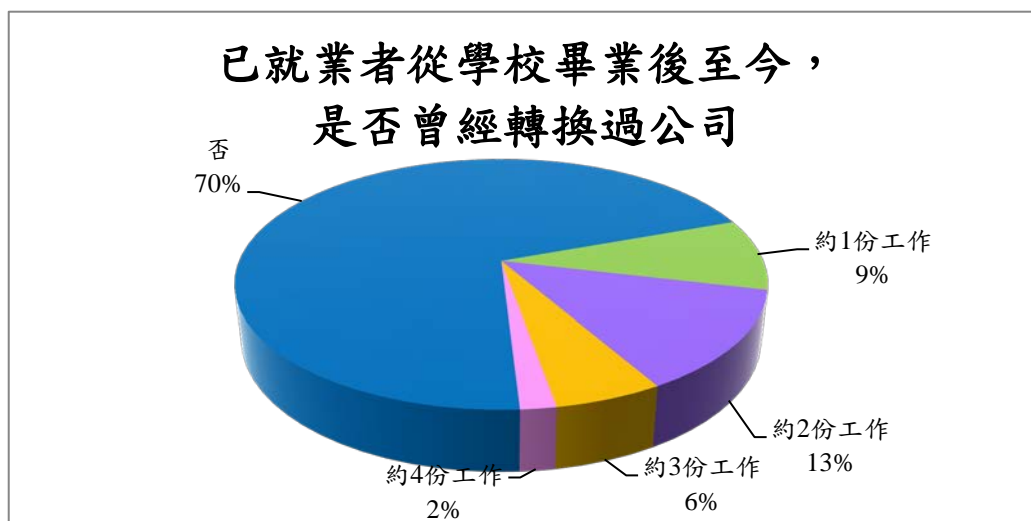


【第1部份 就業流向】

7.已就業者從學校畢業後至今，是否曾經轉換過公司

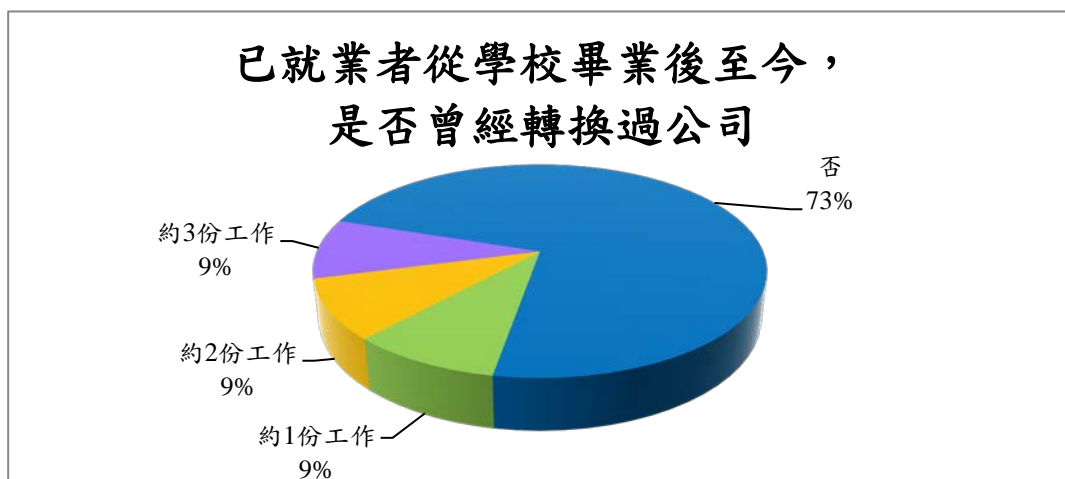
【大學部】

選項	填答人數	百分比
是：	16	29.63%
—約1份工作	5	31.25%
—約2份工作	7	43.75%
—約3份工作	3	18.75%
—約4份工作	1	6.25%
—約5份工作以上	0	0.00%
否	38	70.37%
小計	54	100.00%



【碩士班/碩職班】

選項	填答人數	百分比
是：	3	27.27%
—約1份工作	1	33.33%
—約2份工作	1	33.33%
—約3份工作	1	33.33%
—約4份工作	0	0.00%
—約5份工作以上	0	0.00%
否	8	72.73%
小計	11	100.00%

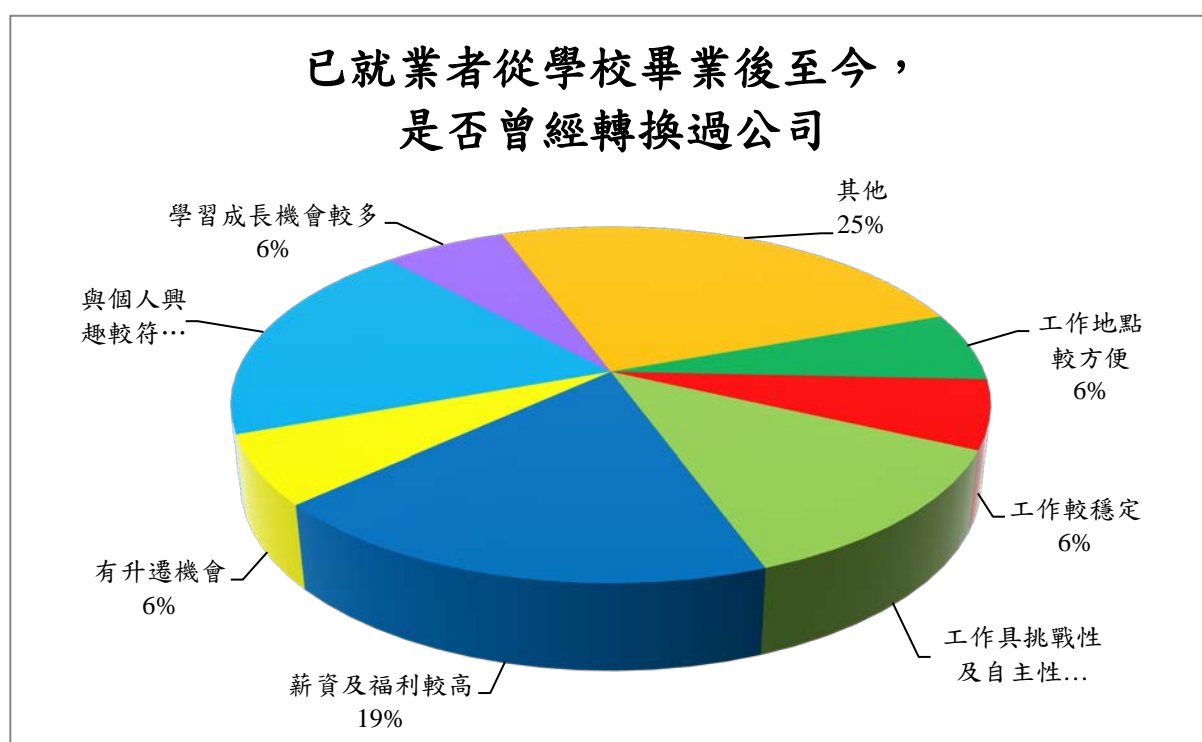


【第1部份 就業流向】

8.已就業者轉換工作的主要原因

【大學部】

選項	填答人數	百分比
工作地點較方便	1	6.25%
工作較穩定	1	6.25%
工作具挑戰性及自主性	2	12.50%
薪資及福利較高	3	18.75%
有升遷機會	1	6.25%
與個人興趣較符合	3	18.75%
與個人在校所學專業知識符合	0	0.00%
學習成長機會較多	1	6.25%
可累積不同工作經驗	0	0.00%
家庭因素	0	0.00%
其他	4	25.00%
小計	16	100.00%

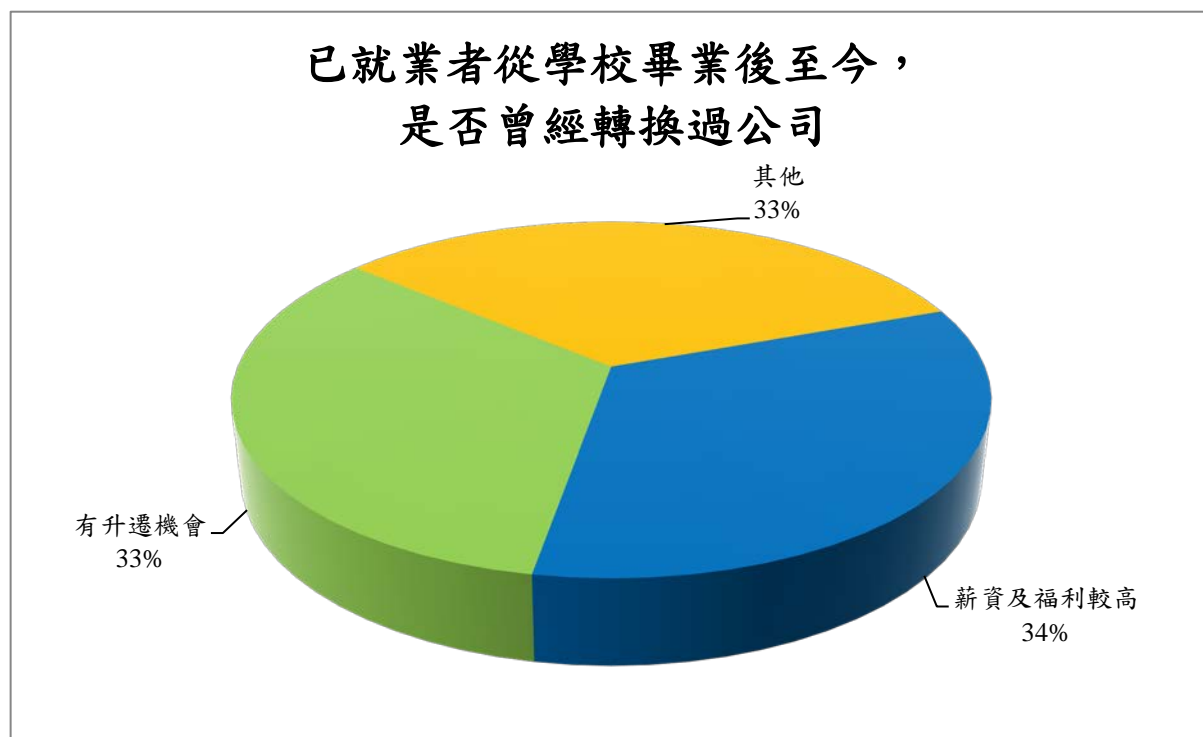


【第1部份 就業流向】

8.已就業者轉換工作的主要原因

【碩士班/碩職班】

選項	填答人數	百分比
工作地點較方便	0	0.00%
工作較穩定	0	0.00%
工作具挑戰性及自主性	0	0.00%
薪資及福利較高	1	33.33%
有升遷機會	1	33.33%
與個人興趣較符合	0	0.00%
與個人在校所學專業知識符合	0	0.00%
學習成長機會較多	0	0.00%
可累積不同工作經驗	0	0.00%
家庭因素	0	0.00%
其他	1	33.33%
小計	3	100.00%

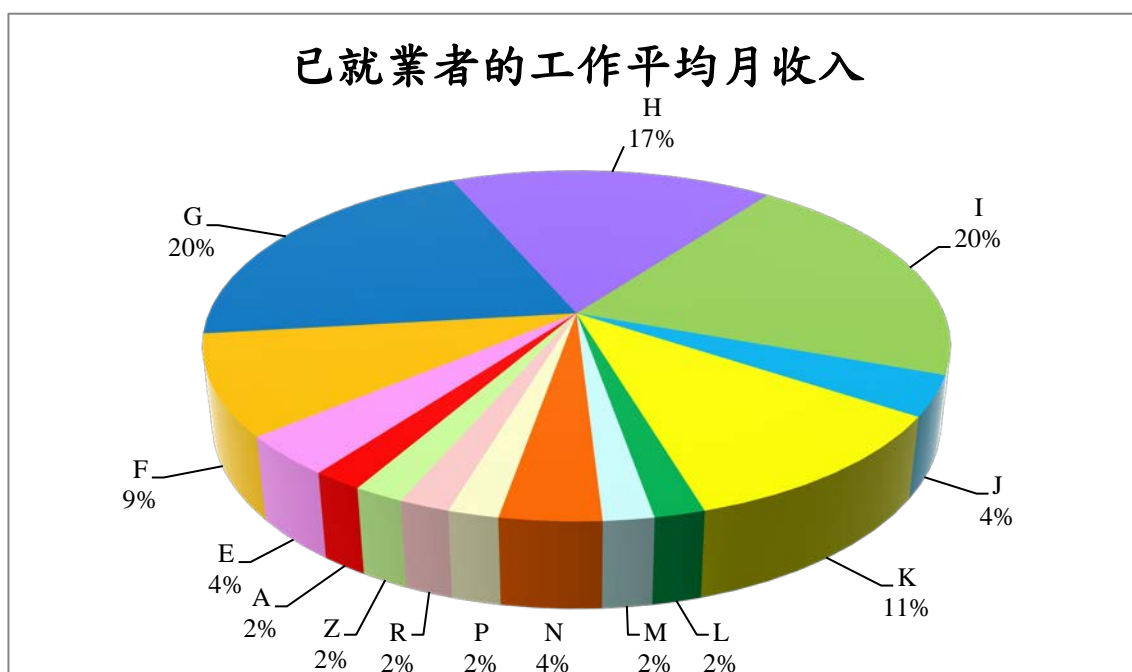


【第1部份 就業流向】

9.已就業者的工作平均月收入

【大學部】

選項	填答人數	百分比
約新臺幣22,000元以下(A)	1	1.85%
約新臺幣22,001元至25,000元(B)	0	0.00%
約新臺幣25,001元至28,000元(C)	0	0.00%
約新臺幣28,001元至31,000元(D)	0	0.00%
約新臺幣31,001元至34,000元(E)	2	3.70%
約新臺幣34,001元至37,000元(F)	5	9.26%
約新臺幣37,001元至40,000元(G)	11	20.37%
約新臺幣40,001元至43,000元(H)	9	16.67%
約新臺幣43,001元至46,000元(I)	11	20.37%
約新臺幣46,001元至49,000元(J)	2	3.70%
約新臺幣49,001元至52,000元(K)	6	11.11%
約新臺幣52,001元至55,000元(L)	1	1.85%
約新臺幣55,001元至60,000元(M)	1	1.85%
約新臺幣60,001元至65,000元(N)	2	3.70%
約新臺幣65,001元至70,000元(O)	0	0.00%
約新臺幣70,001元至75,000元(P)	1	1.85%
約新臺幣75,001元至80,000元(Q)	0	0.00%
約新臺幣80,001元至85,000元(R)	1	1.85%
約新臺幣85,001元至90,000元(S)	0	0.00%
約新臺幣90,001元至95,000元(T)	0	0.00%
約新臺幣95,001元至100,000元(U)	0	0.00%
約新臺幣100,001元至110,000元(V)	0	0.00%
約新臺幣110,001元至120,000元(W)	0	0.00%
約新臺幣120,001元至130,000元(X)	0	0.00%
約新臺幣130,001元至140,000元(Y)	0	0.00%
約新臺幣140,001元以上(Z)	1	1.85%
小計	54	100.00%

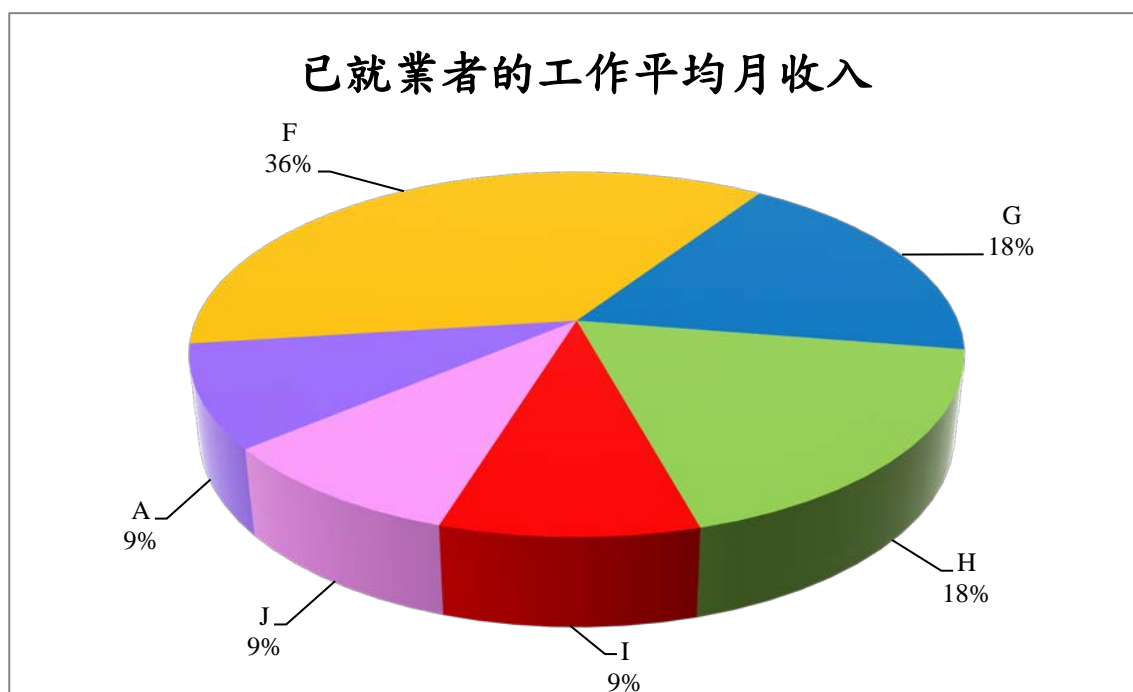


【第1部份 就業流向】

9.已就業者的工作平均月收入

【碩士班/碩職班】

選項	填答人數	百分比
約新臺幣22,000元以下(A)	1	9.09%
約新臺幣22,001元至25,000元(B)	0	0.00%
約新臺幣25,001元至28,000元(C)	0	0.00%
約新臺幣28,001元至31,000元(D)	0	0.00%
約新臺幣31,001元至34,000元(E)	0	0.00%
約新臺幣34,001元至37,000元(F)	4	36.36%
約新臺幣37,001元至40,000元(G)	2	18.18%
約新臺幣40,001元至43,000元(H)	2	18.18%
約新臺幣43,001元至46,000元(I)	1	9.09%
約新臺幣46,001元至49,000元(J)	1	9.09%
約新臺幣49,001元至52,000元(K)	0	0.00%
約新臺幣52,001元至55,000元(L)	0	0.00%
約新臺幣55,001元至60,000元(M)	0	0.00%
約新臺幣60,001元至65,000元(N)	0	0.00%
約新臺幣65,001元至70,000元(O)	0	0.00%
約新臺幣70,001元至75,000元(P)	0	0.00%
約新臺幣75,001元至80,000元(Q)	0	0.00%
約新臺幣80,001元至85,000元(R)	0	0.00%
約新臺幣85,001元至90,000元(S)	0	0.00%
約新臺幣90,001元至95,000元(T)	0	0.00%
約新臺幣95,001元至100,000元(U)	0	0.00%
約新臺幣100,001元至110,000元(V)	0	0.00%
約新臺幣110,001元至120,000元(W)	0	0.00%
約新臺幣120,001元至130,000元(X)	0	0.00%
約新臺幣130,001元至140,000元(Y)	0	0.00%
約新臺幣140,001元以上(Z)	0	0.00%
小計	11	100.00%



【第1部份 就業流向】

10.已就業者的工作所在地點

【大學部】

選項	填答人數	百分比
境內：	53	98.15%
—(北)基隆市	0	0.00%
—(北)新北市	10	18.87%
—(北)台北市	15	28.30%
—(北)桃園市	2	3.77%
—(北)新竹縣	2	3.77%
—(北)新竹市	4	7.55%
—(北)苗栗縣	2	3.77%
—(中)台中市	4	7.55%
—(中)南投縣	3	5.66%
—(中)彰化縣	3	5.66%
—(中)雲林縣	0	0.00%
—(中)嘉義縣	0	0.00%
—(中)嘉義市	2	3.77%
—(南)台南市	2	3.77%
—(南)高雄市	4	7.55%
—(南)屏東縣	0	0.00%
—(東、離島及其他)台東縣	0	0.00%
—(東、離島及其他)花蓮縣	0	0.00%
—(東、離島及其他)宜蘭縣	0	0.00%
—(東、離島及其他)連江縣	0	0.00%
—(東、離島及其他)金門縣	0	0.00%
—(東、離島及其他)澎湖縣	0	0.00%
境外：	1	1.85%
—亞洲（香港、澳門、大陸地區）	0	0.00%
—亞洲（香港、澳門、大陸地區以外國家）	0	0.00%
—大洋洲	1	100.00%
—非洲	0	0.00%
—歐洲	0	0.00%
—北美洲	0	0.00%
—中美洲	0	0.00%
—南美洲	0	0.00%
小計	54	100.00%

【第1部份 就業流向】

10.已就業者的工作所在地點

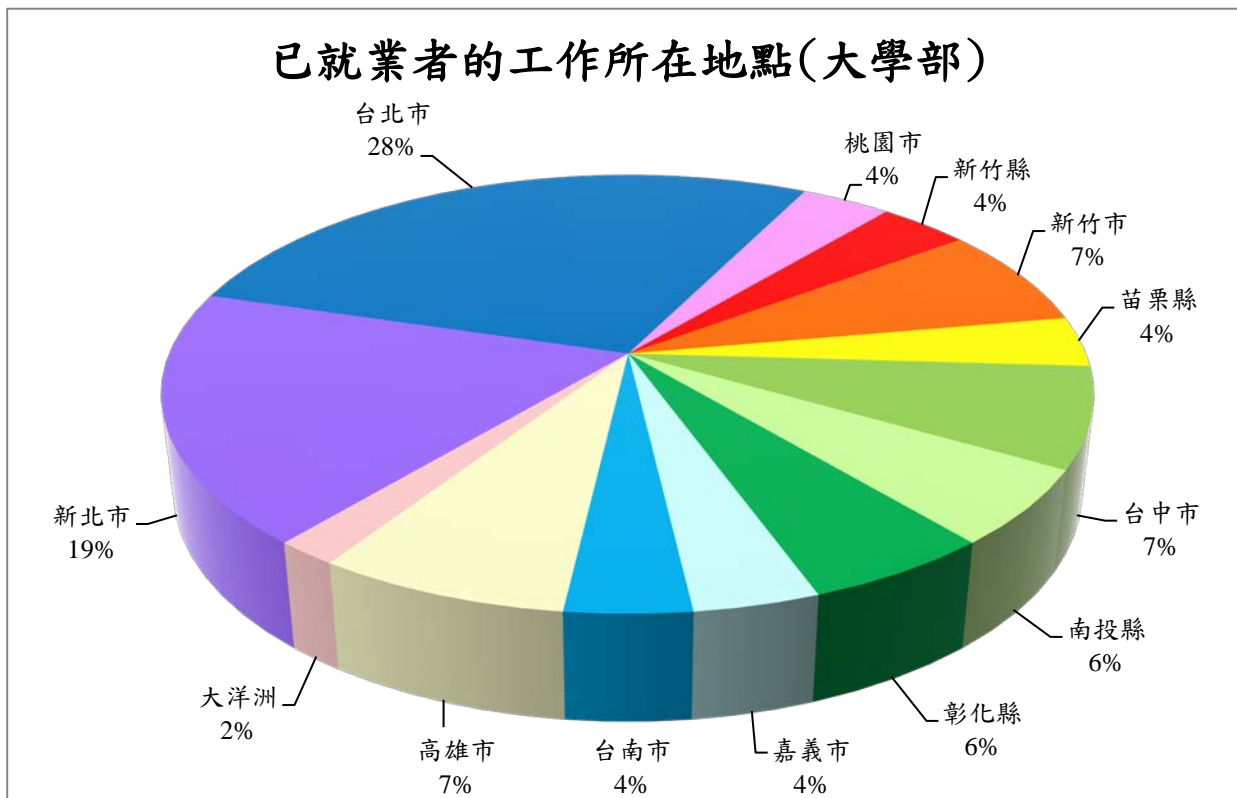
【碩士班/碩職班】

選項	填答人數	百分比
境內：	11	100.00%
—基隆市	0	0.00%
—新北市	0	0.00%
—台北市	1	9.09%
—桃園市	0	0.00%
—新竹縣	1	9.09%
—新竹市	0	0.00%
—苗栗縣	0	0.00%
—台中市	7	63.64%
—南投縣	0	0.00%
—彰化縣	0	0.00%
—雲林縣	0	0.00%
—嘉義縣	0	0.00%
—嘉義市	0	0.00%
—台南市	2	18.18%
—高雄市	0	0.00%
—屏東縣	0	0.00%
—台東縣	0	0.00%
—花蓮縣	0	0.00%
—宜蘭縣	0	0.00%
—連江縣	0	0.00%
—金門縣	0	0.00%
—澎湖縣	0	0.00%
境外：	0	0.00%
—亞洲（香港、澳門、大陸地區）	0	0.00%
—亞洲（香港、澳門、大陸地區以外國家）	0	0.00%
—大洋洲	0	0.00%
—非洲	0	0.00%
—歐洲	0	0.00%
—北美洲	0	0.00%
—中美洲	0	0.00%
—南美洲	0	0.00%
小計	11	100.00%

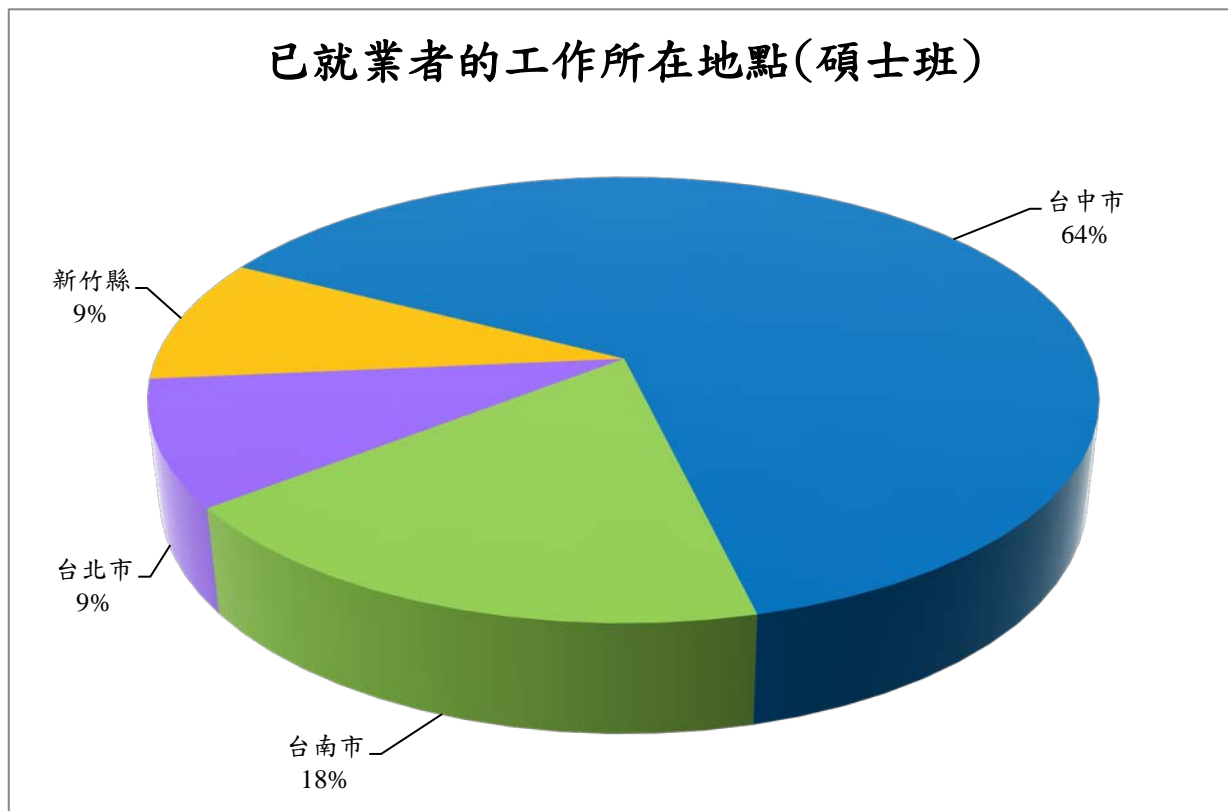
【第1部份 就業流向】

10.已就業者的工作所在地點

【大學部】



【碩士班/碩職班】

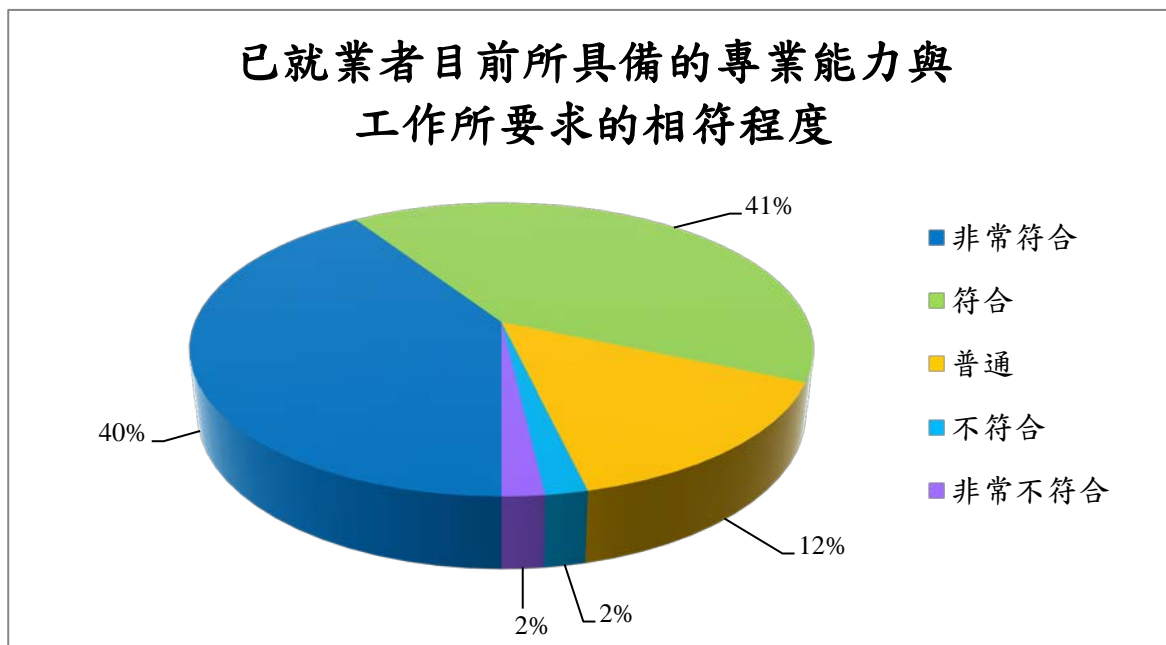


【第2部份 就業條件】

11.已就業者目前所具備的專業能力與工作所要求的相符程度

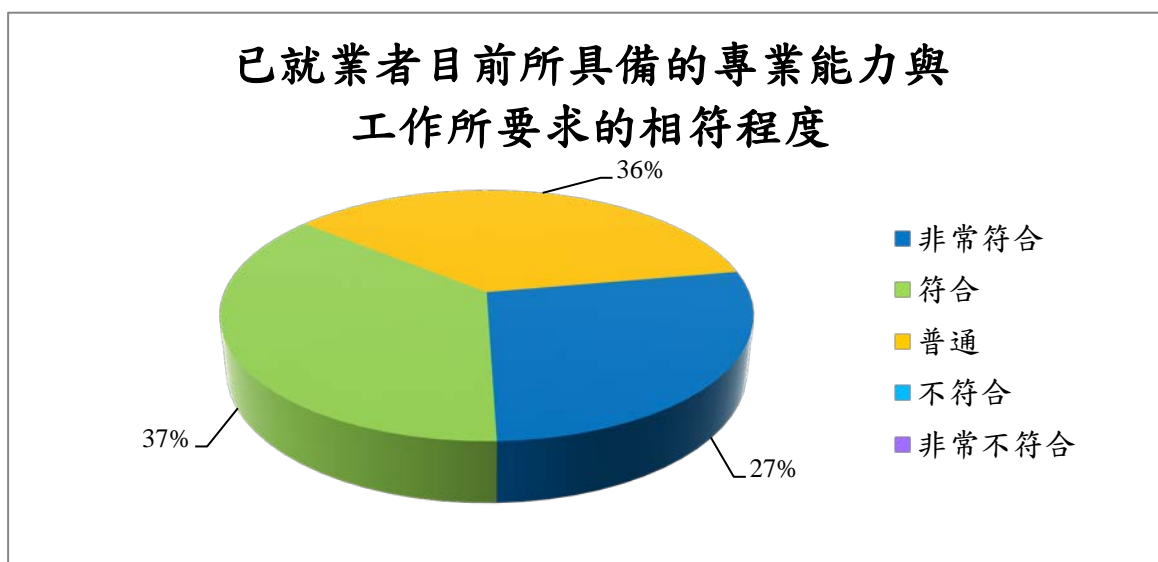
【大學部】

選項	填答人數	百分比
非常符合	22	40.74%
符合	22	40.74%
普通	8	14.81%
不符合	1	1.85%
非常不符合	1	1.85%
小計	54	100.00%



【碩士班/碩職班】

選項	填答人數	百分比
非常符合	3	27.27%
符合	4	36.36%
普通	4	36.36%
不符合	0	0.00%
非常不符合	0	0.00%
小計	11	100.00%



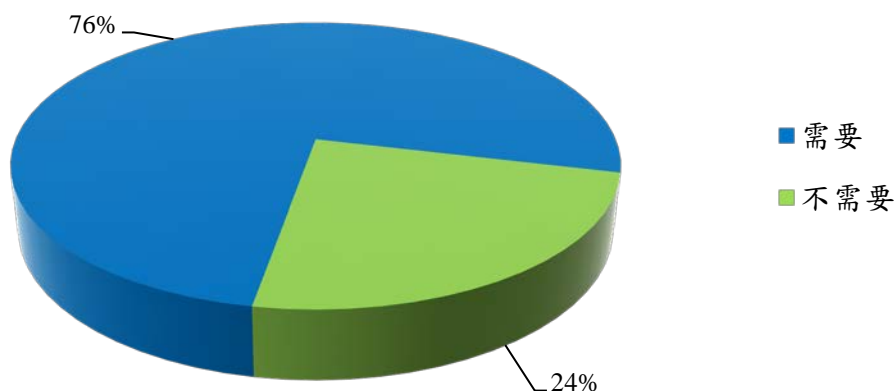
【第2部份 就業條件】

12.已就業者目前工作內容是否需要具備專業證照

【大學部】

選項	填答人數	百分比
需要	41	75.93%
不需要	13	24.07%
小計	54	100.00%

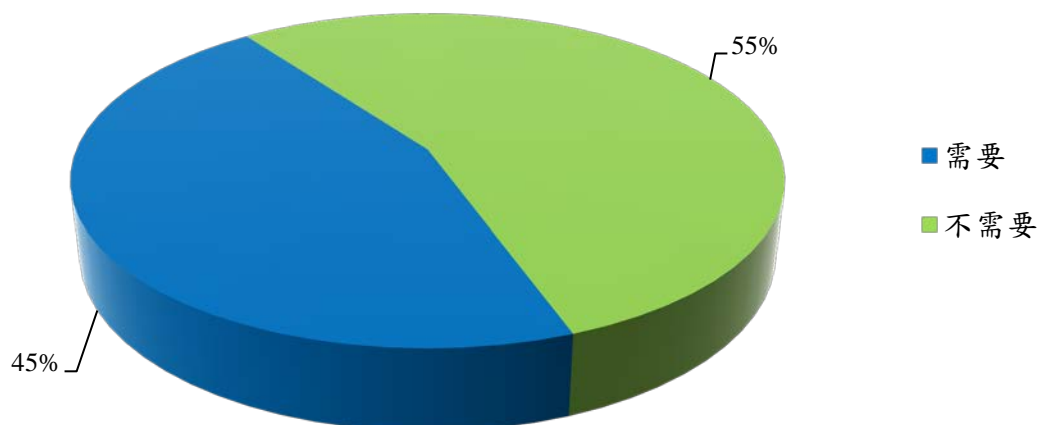
已就業者目前工作內容是否需要具備專業證照



【碩士班/碩職班】

選項	填答人數	百分比
需要	5	45.45%
不需要	6	54.55%
小計	11	100.00%

已就業者目前工作內容是否需要具備專業證照

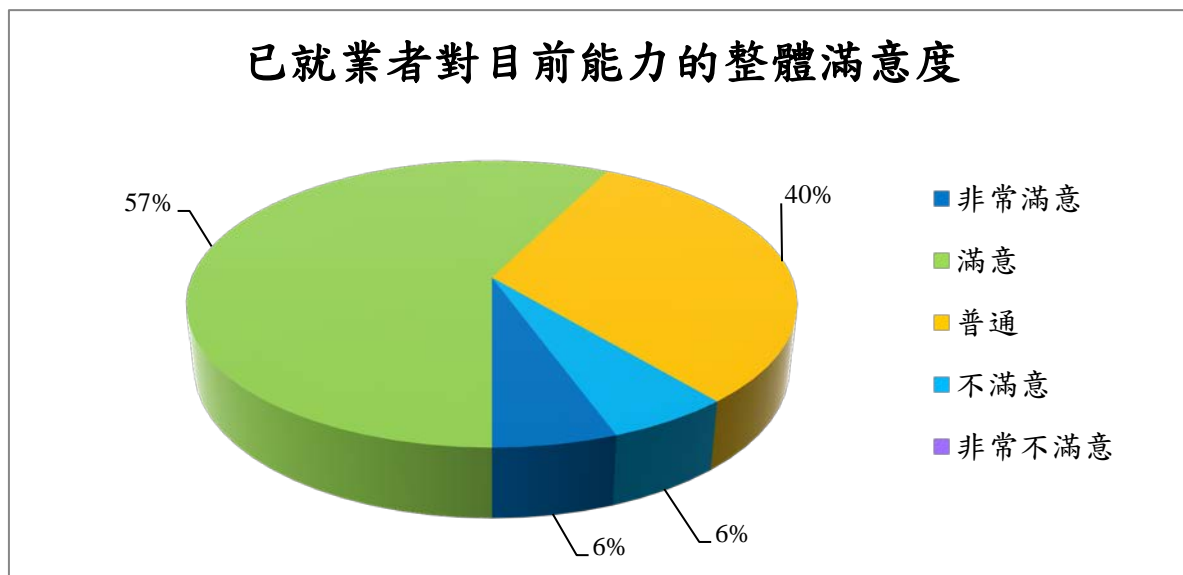


【第2部份 就業條件】

13.已就業者對目前工作的整體滿意度

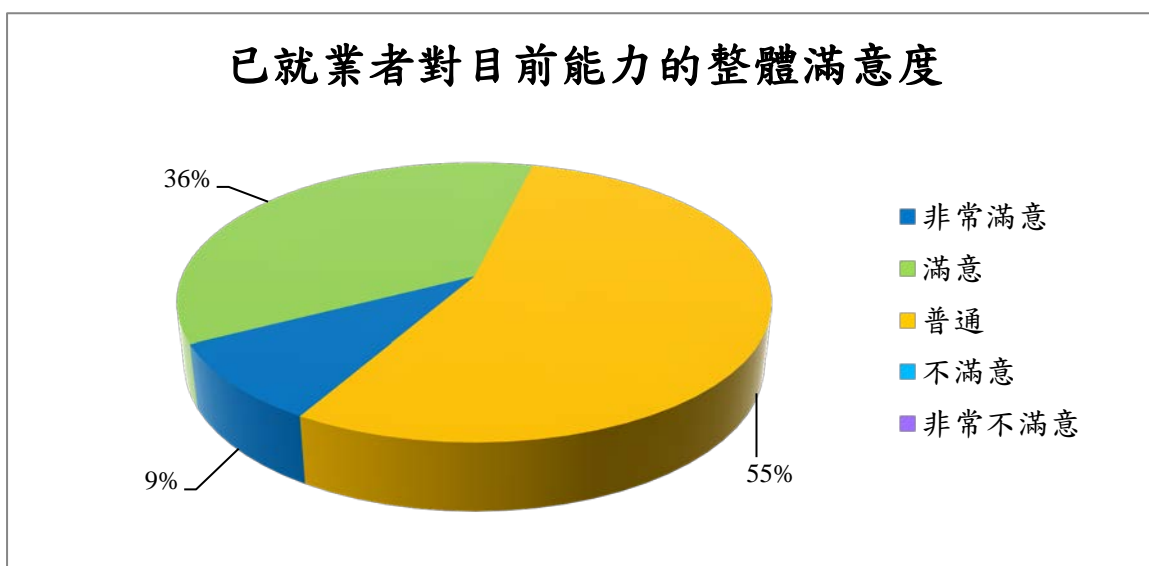
【大學部】

選項	填答人數	百分比
非常滿意	3	5.56%
滿意	31	57.41%
普通	17	31.48%
不滿意	3	5.56%
非常不滿意	0	0.00%
小計	54	100.00%



【碩士班/碩職班】

選項	填答人數	百分比
非常滿意	1	9.09%
滿意	4	36.36%
普通	6	54.55%
不滿意	0	0.00%
非常不滿意	0	0.00%
小計	11	100.00%



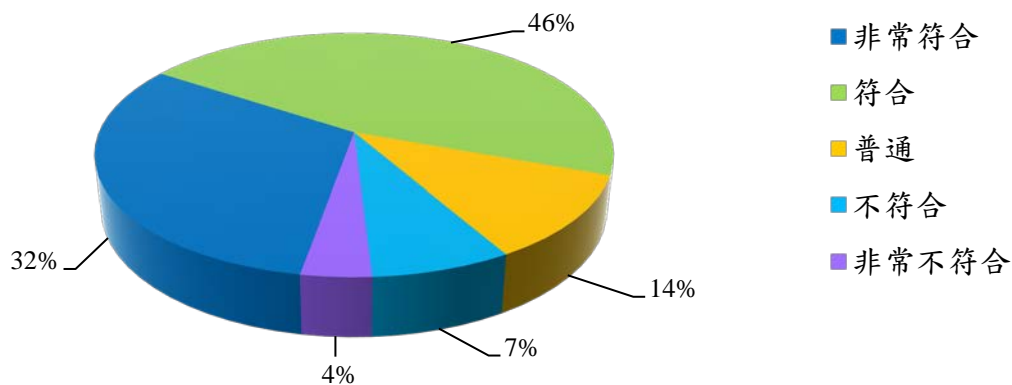
【第3部分 學習回饋】

14.已就業者目前的工作內容與原就讀系所之專業訓練課程相符程度

【大學部】

選項	填答人數	百分比
非常符合	17	31.48%
符合	25	46.30%
普通	6	11.11%
不符合	4	7.41%
非常不符合	2	3.70%
小計	54	100.00%

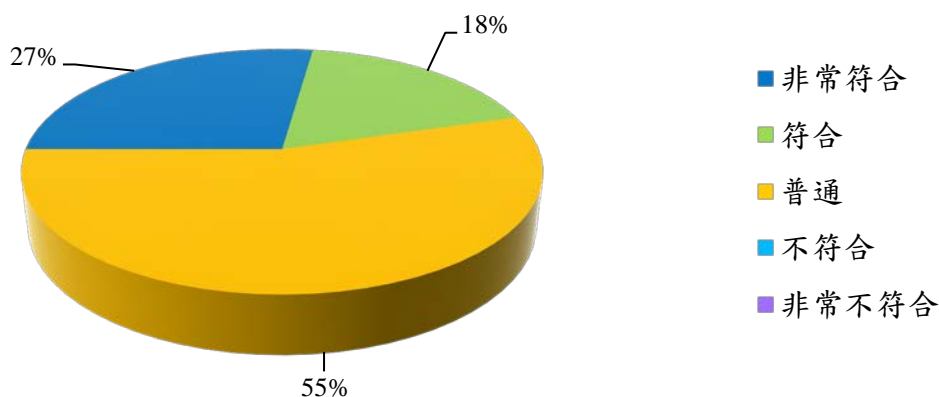
已就業者目前的工作內容與原就讀系所之專業訓練課程相符程度



【碩士班/碩職班】

選項	填答人數	百分比
非常符合	3	27.27%
符合	2	18.18%
普通	6	54.55%
不符合	0	0.00%
非常不符合	0	0.00%
小計	11	100.00%

已就業者目前的工作內容與原就讀系所之專業訓練課程相符程度



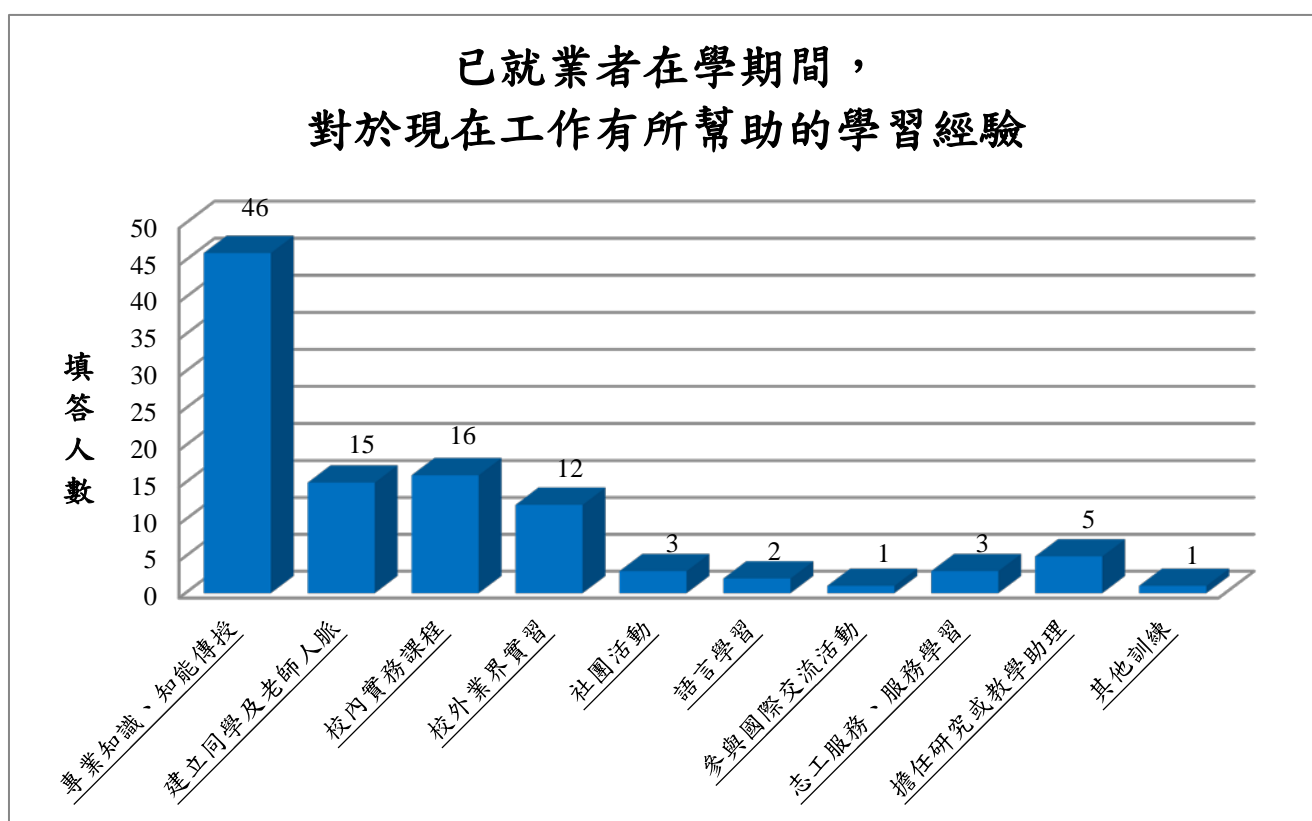
【第3部分 學習回饋】

15.已就業者在學期間，對於現在工作有所幫助的學習經驗(可複選，至多3項)

【大學部】

選項	填答人數
專業知識、知能傳授	46
建立同學及老師人脈	15
校內實務課程	16
校外業界實習	12
社團活動	3
語言學習	2
參與國際交流活動	1
志工服務、服務學習	3
擔任研究或教學助理	5
其他訓練	1
總計	104

已就業者在學期間，
對於現在工作有所幫助的學習經驗



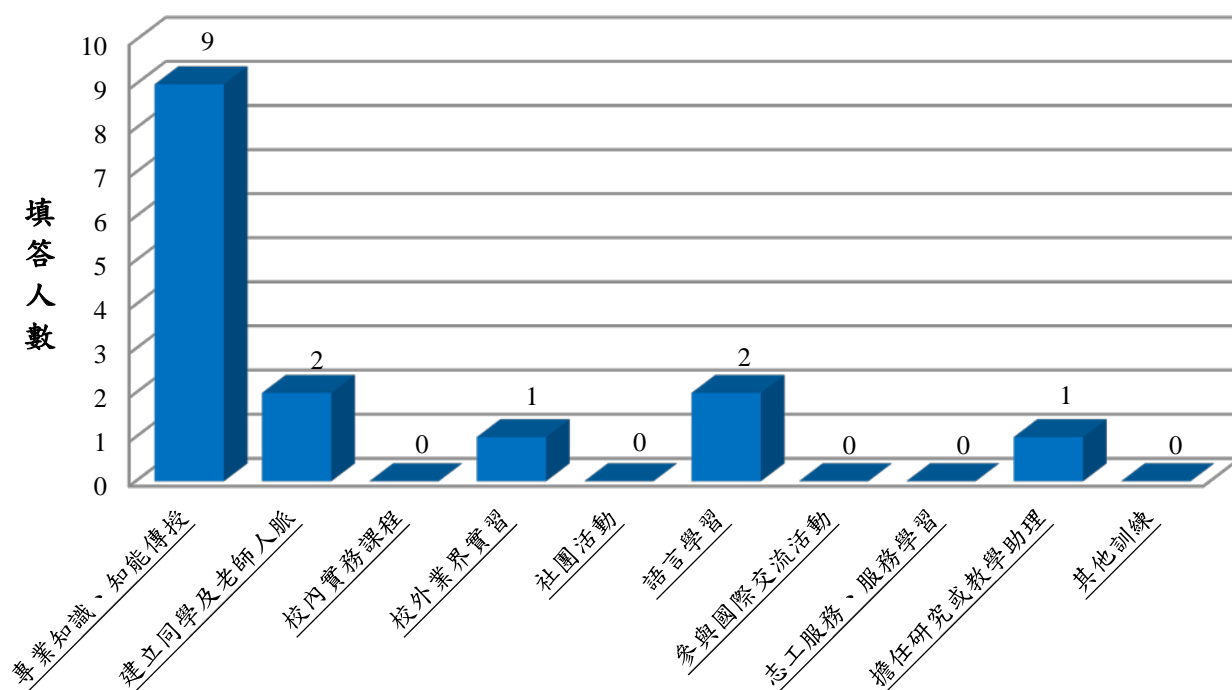
【第3部分 學習回饋】

15. 已就業者在學期間，對於現在工作有所幫助的學習經驗(可複選，至多3項)

【碩士班/碩職班】

選項	填答人數
專業知識、知能傳授	9
建立同學及老師人脈	2
校內實務課程	0
校外業界實習	1
社團活動	0
語言學習	2
參與國際交流活動	0
志工服務、服務學習	0
擔任研究或教學助理	1
其他訓練	0
總計	15

已工作者在學期間，
對於現在工作有所幫助的學習經驗

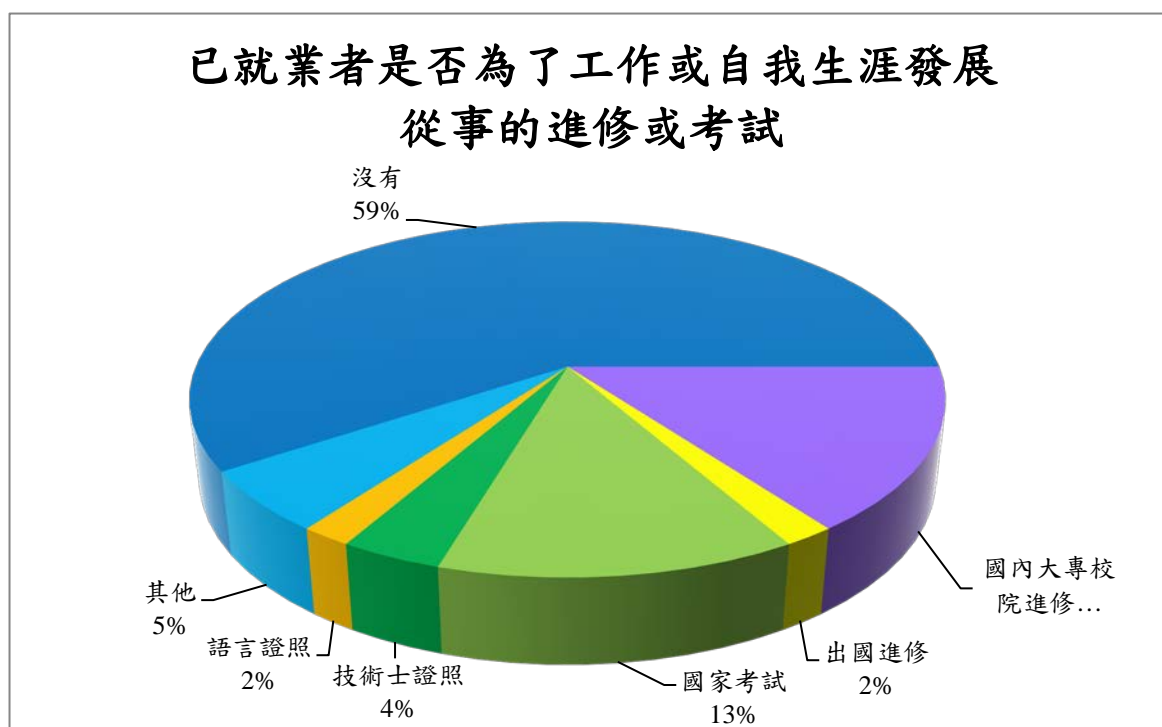


【第3部分 學習回饋】

16. 已就業者是否為了工作或自我生涯發展從事的進修或考試

【大學部】

選項	填答人數	百分比
進修：	9	16.67%
—國內大專校院進修	8	88.89%
—出國進修	1	11.11%
準備考試或其他證照：	10	18.52%
—國家考試	7	70.00%
—技術士證照	2	20.00%
—金融證照	0	0.00%
—教師證	0	0.00%
—語言證照	1	10.00%
—電腦證照	0	0.00%
其他	3	5.56%
沒有	32	59.26%
小計	54	100.00%

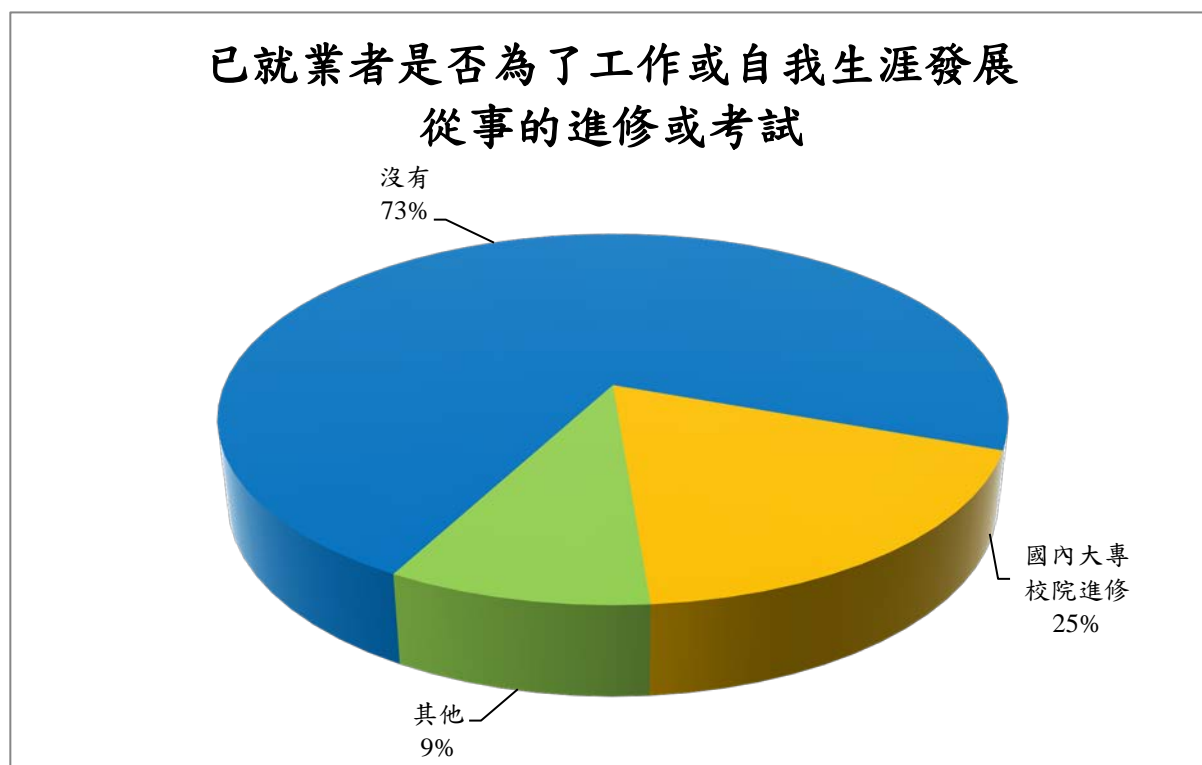


【第3部分 學習回饋】

16.已就業者是否為了工作或自我生涯發展從事的進修或考試

【碩士班/碩職班】

選項	填答人數	百分比
進修：	0	0.00%
—國內大專校院進修	0	0.00%
—出國進修	0	0.00%
準備考試或其他證照：	2	18.18%
—國家考試	1	50.00%
—技術士證照	1	50.00%
—金融證照	0	0.00%
—教師證	0	0.00%
—語言證照	0	0.00%
—電腦證照	0	0.00%
其他	1	9.09%
沒有	8	72.73%
小計	11	100.00%



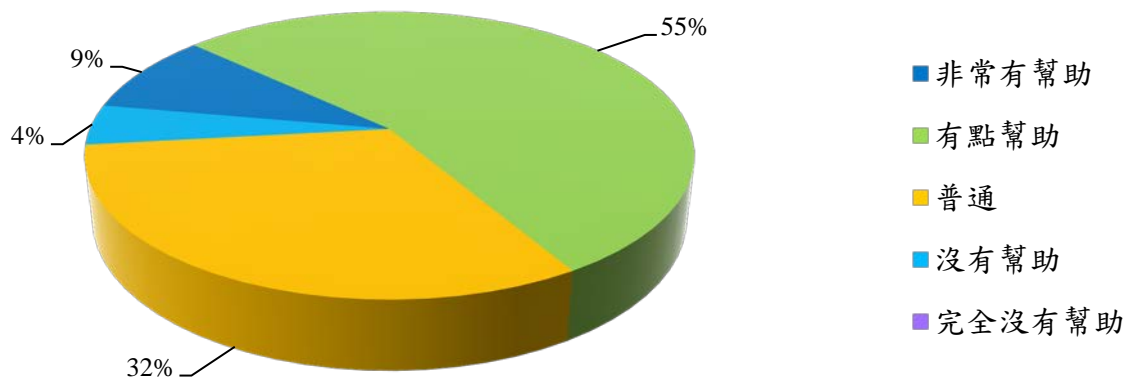
【第3部分 學習回饋】

17.已就業者從事進修或考試後，對於薪資待遇、職務升遷或工作滿意度的幫助幅度

【大學部】

選項	填答人數	百分比
非常有幫助	2	9.09%
有點幫助	12	54.55%
普通	7	31.82%
沒有幫助	1	4.55%
完全沒有幫助	0	0.00%
小計	22	100.00%

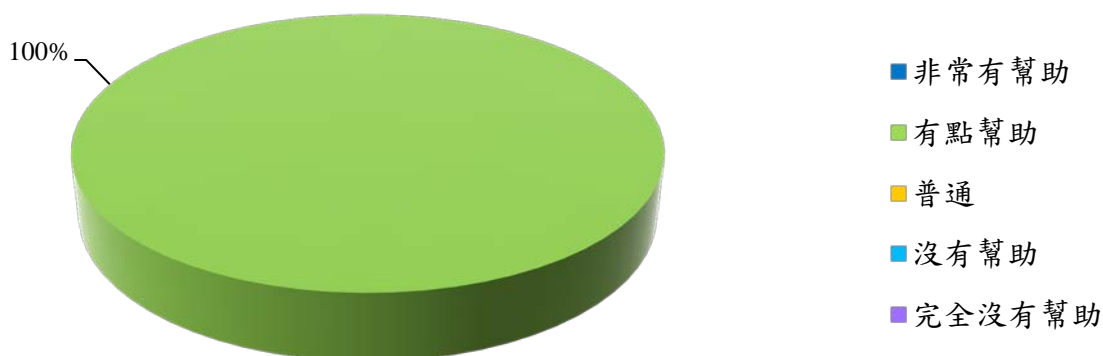
已就業者從事進修或考試後，對於工作的幫助幅度



【碩士班/碩職班】

選項	填答人數	百分比
非常有幫助	0	0.00%
有點幫助	3	100.00%
普通	0	0.00%
沒有幫助	0	0.00%
完全沒有幫助	0	0.00%
小計	3	100.00%

已就業者從事進修或考試後，對於工作的幫助幅度



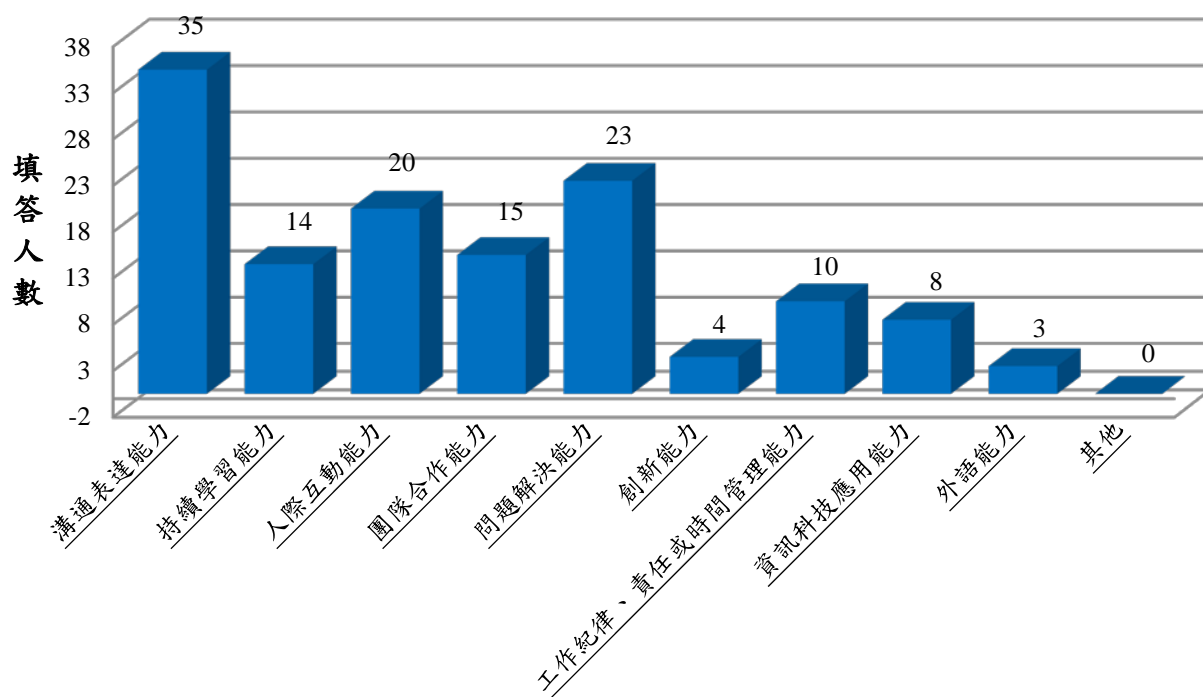
【第3部分 學習回饋】

18. 畢業生認為學校除了教授專業知識外，應加強學生哪些能力才能做好工作(可複選，至多3項)

【大學部】

選項	填答人數
溝通表達能力	35
持續學習能力	14
人際互動能力	20
團隊合作能力	15
問題解決能力	23
創新能力	4
工作紀律、責任或時間管理能力	10
資訊科技應用能力	8
外語能力	3
其他	0
總計	132

畢業生認為學校除了教授專業知識外，
應加強學生哪些能力才能做好工作



【第3部分 學習回饋】

18. 畢業生認為學校除了教授專業知識外，應加強學生哪些能力才能做好工作(可複選，至多3項)

【碩士班/碩職班】

選項	填答人數
溝通表達能力	5
持續學習能力	2
人際互動能力	2
團隊合作能力	2
問題解決能力	3
創新能力	2
工作紀律、責任或時間管理能力	1
資訊科技應用能力	3
外語能力	2
其他	0
總計	22

畢業生認為學校除了教授專業知識外，
應加強學生哪些能力才能做好工作

