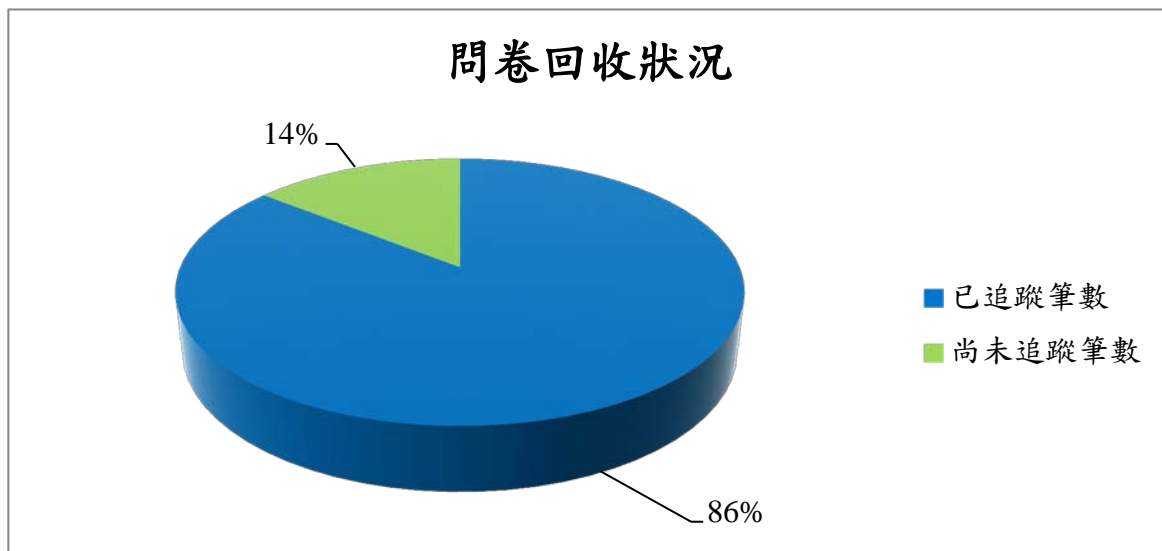


106學年度畢業生總數	已掌握就業情形學生數	已就業學生數(包括繼續升學或服兵役)
107	92	76

1.各學系應追蹤人數、已追蹤人數及未追蹤人數

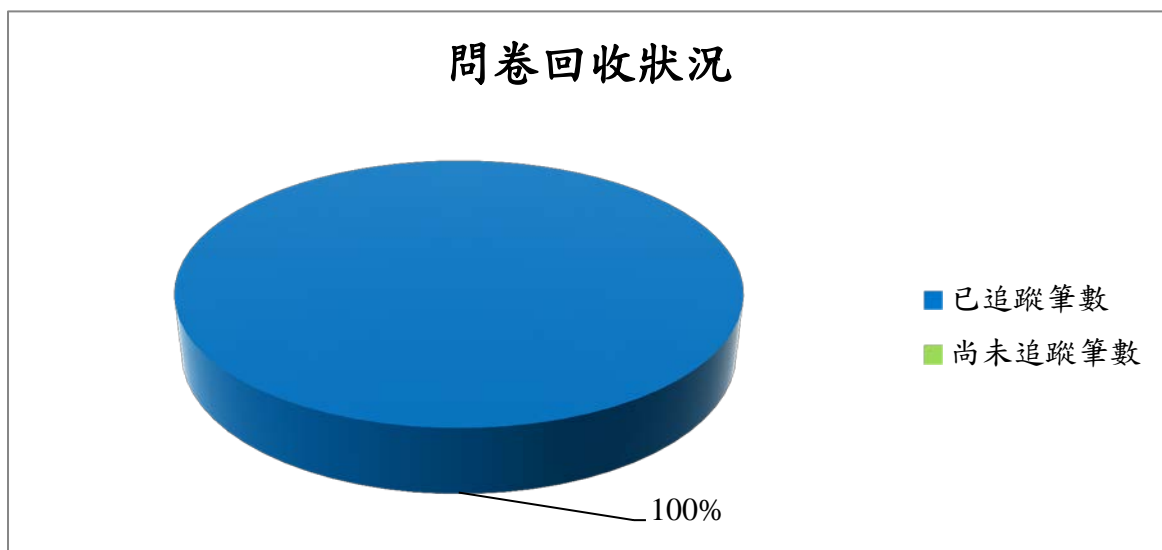
【大學部】

科系	學生總數	已追蹤筆數	尚未追蹤筆數	已追蹤比率
醫學檢驗暨生物技術學系	105	90	15	85.71%



【碩士班】

科系	學生總數	已追蹤筆數	尚未追蹤筆數	已追蹤比率
醫學檢驗暨生物技術學系	2	2	0	100.00%

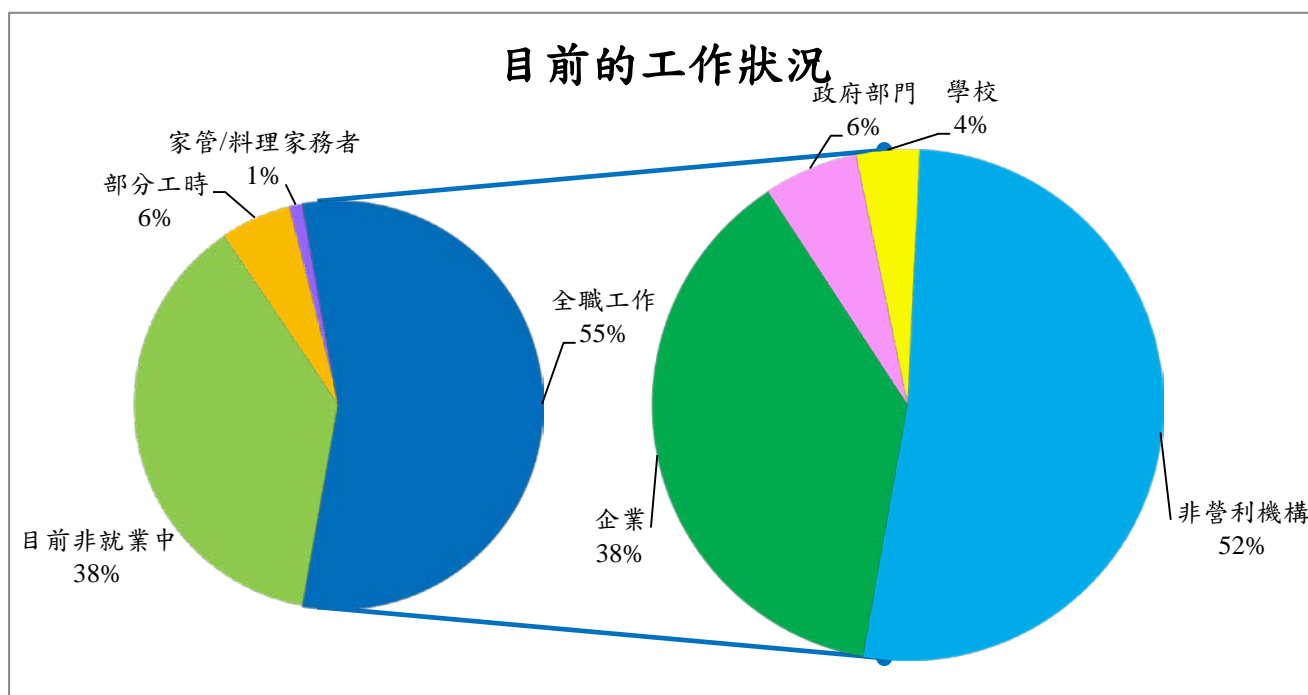


【第1部份 就業流向】

2. 畢業生目前的工作狀況(不包括留職停薪、育嬰假，主要薪水來源)

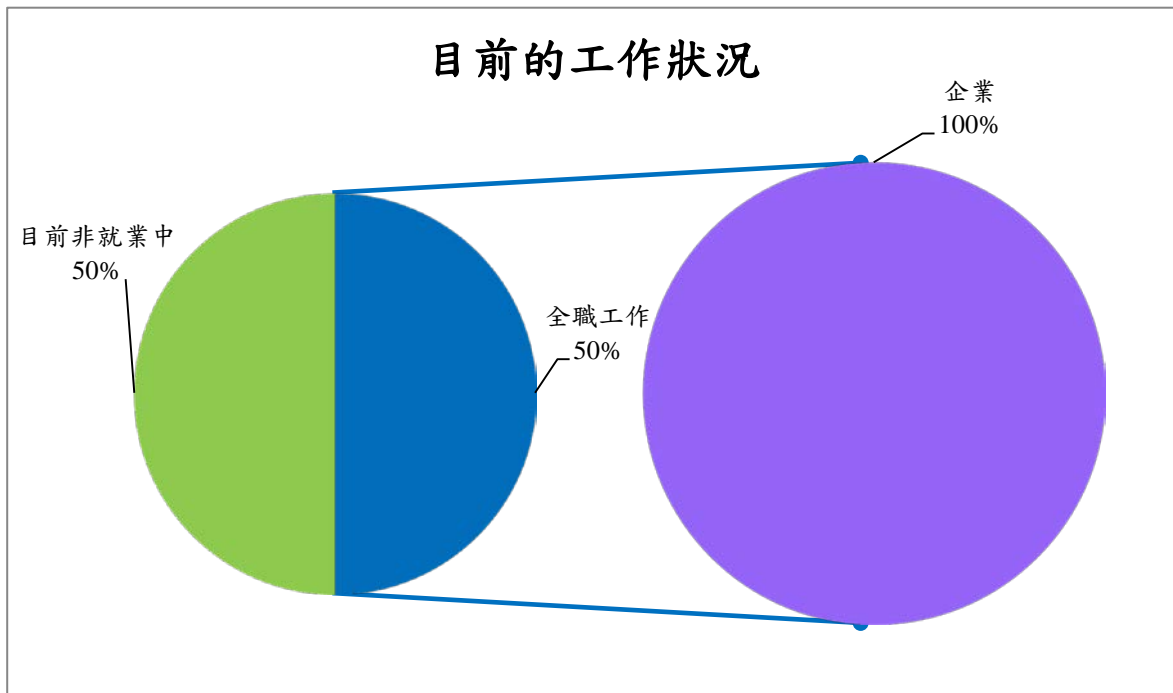
【大學部】

選項	填答人數	百分比
全職工作：	50	55.56%
—企業(包括民營企業或國營企業...等)	19	38.00%
—政府部門(含職業軍人)	3	6.00%
—學校(包括公立及私立大學、高中、高職、國中小...等)	2	4.00%
—非營利機構	26	52.00%
—創業	0	0.00%
—自由工作者(以接案維生或個人服務，例如撰稿人...)	0	0.00%
—其他	0	0.00%
部分工時：	5	5.56%
—企業(包括民營企業或國營企業...等)	4	80.00%
—政府部門(包括職業軍人)	0	0.00%
—學校(包括公立及私立大學、高中、高職、國中小...等)	0	0.00%
—非營利機構	0	0.00%
—創業	0	0.00%
—自由工作者(以接案維生，或個人服務，如幫忙排隊...)	1	20.00%
—其他	0	0.00%
家管/料理家	1	1.11%
目前非就業中：	34	37.78%
—進修中	18	52.94%
—服役中或等待服役中	2	5.88%
—準備考試	11	32.35%
—尋找工作	2	5.88%
—其他	1	2.94%
小計	90	100.00%



【碩士班】

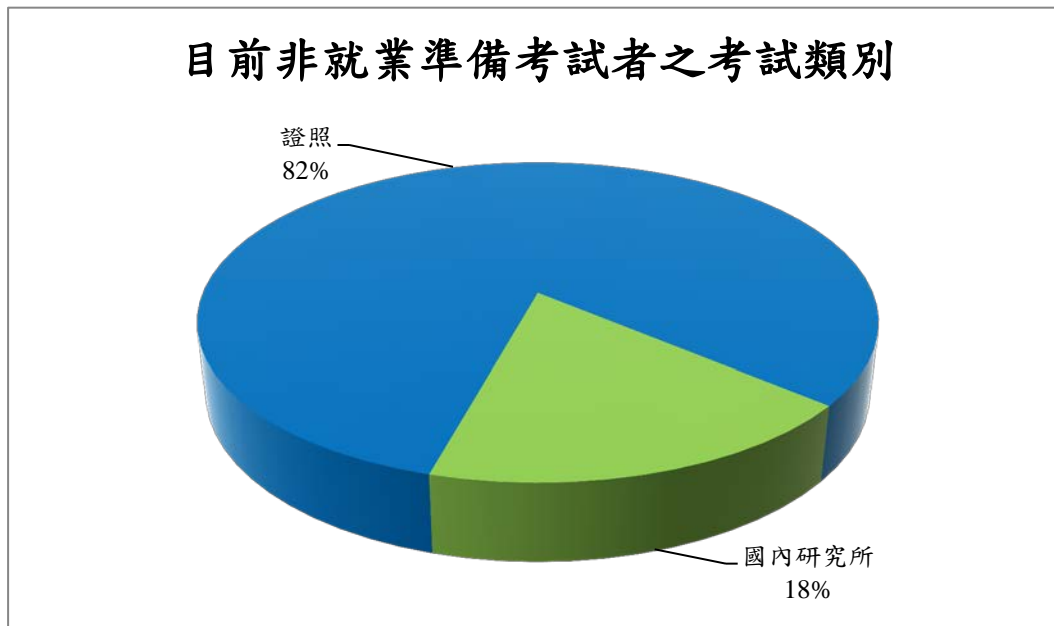
選項	填答人數	百分比
全職工作：	1	50.00%
—企業(包括民營企業或國營企業...等)	1	100.00%
—政府部門(含職業軍人)	0	0.00%
—學校(包括公立及私立大學、高中、高職、國中小...等)	0	0.00%
—非營利機構	0	0.00%
—創業	0	0.00%
—自由工作者(以接案維生或個人服務，例如撰稿人...)	0	0.00%
—其他	0	0.00%
部分工時：	0	0.00%
—企業(包括民營企業或國營企業...等)	0	0.00%
—政府部門(包括職業軍人)	0	0.00%
—學校(包括公立及私立大學、高中、高職、國中小...等)	0	0.00%
—非營利機構	0	0.00%
—創業	0	0.00%
—自由工作者(以接案維生，或個人服務，如幫忙排隊...)	0	0.00%
—其他	0	0.00%
家管/料理家務者	0	0.00%
目前非就業中	1	50.00%
—進修中	0	0.00%
—服役中或等待服役中	0	0.00%
—準備考試	0	0.00%
—尋找工作	0	0.00%
—其他	1	100.00%
小計	2	100.00%



3.目前非就業準備考試者之考試類別

【大學部】

選項	填答人數	百分比
國內研究所	2	18.18%
出國留學	0	0.00%
證照	9	81.82%
公務人員	0	0.00%
其他	0	0.00%
小計	11	100.00%



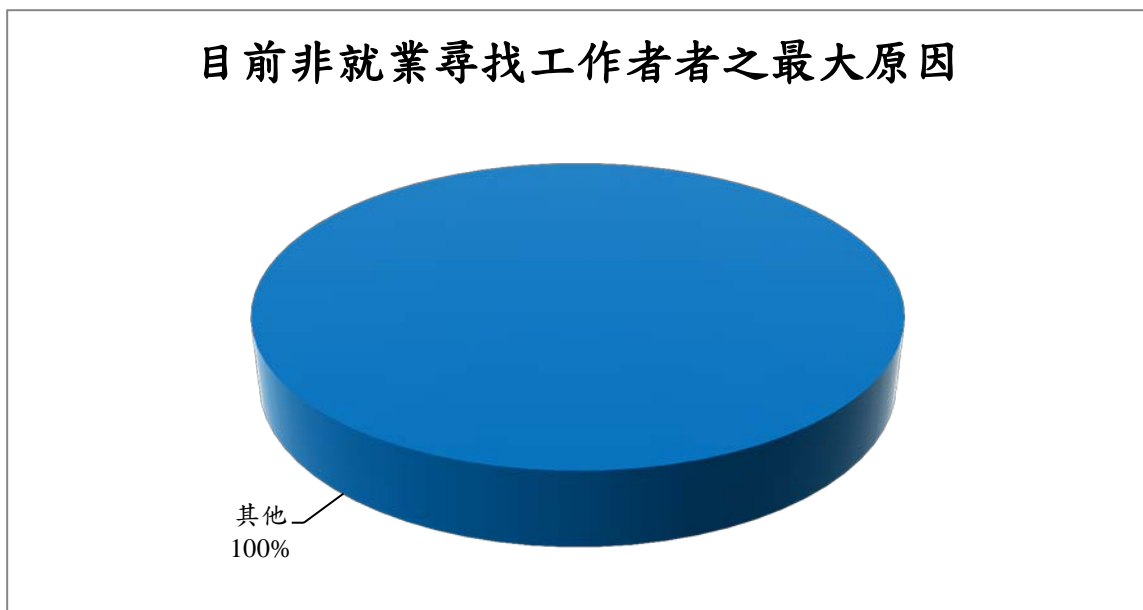
【碩士班】

選項	填答人數	百分比
國內研究所	0	0.00%
出國留學	0	0.00%
證照	0	0.00%
公務人員	0	0.00%
其他	0	0.00%
小計	0	0.00%

4.目前非就業尋找工作者之最大原因

【大學部】

選項	填答人數	百分比
沒有工作機會	0	0.00%
薪水不滿意	0	0.00%
公司財務或制度不穩健	0	0.00%
工作地點不適合	0	0.00%
與所學不符	0	0.00%
不符合家人的期望	0	0.00%
工作內容不滿意	0	0.00%
其他	2	100.00%
小計	2	100.00%



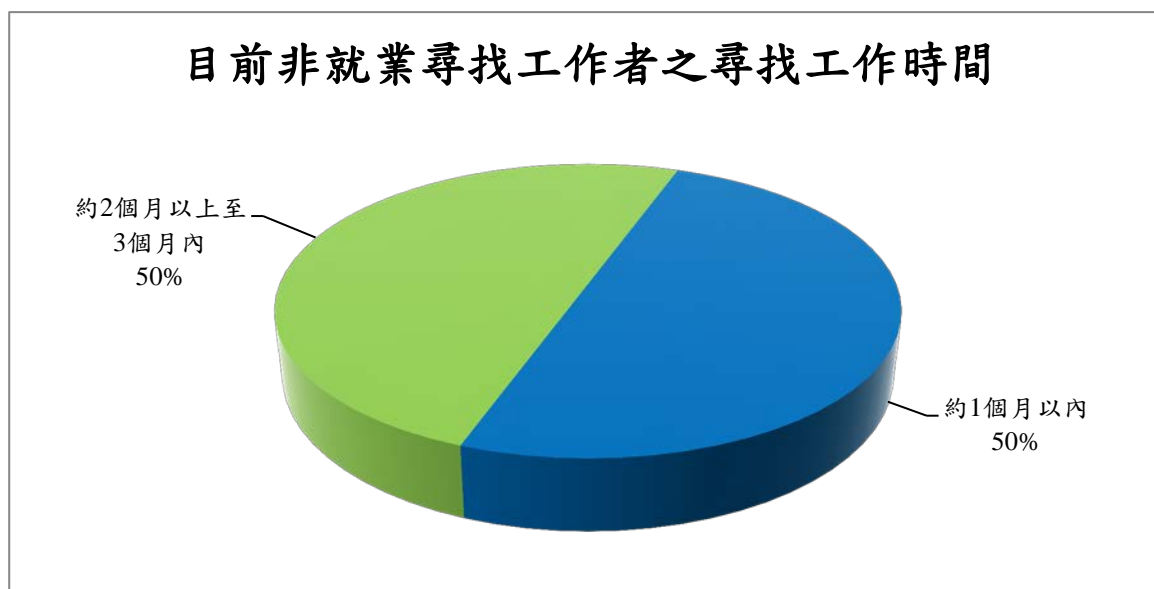
【碩士班】

選項	填答人數	百分比
沒有工作機會	0	0.00%
薪水不滿意	0	0.00%
公司財務或制度不穩健	0	0.00%
工作地點不適合	0	0.00%
與所學不符	0	0.00%
不符合家人的期望	0	0.00%
工作內容不滿意	0	0.00%
其他	0	0.00%
小計	0	0.00%

5.目前非就業尋找工作者之尋找工作時間

【大學部】

選項	填答人數	百分比
約1個月以內	1	50.00%
約1個月以上至2個月內	0	0.00%
約2個月以上至3個月內	1	50.00%
約3個月以上至4個月內	0	0.00%
約4個月以上至5個月內	0	0.00%
約6個月以上	0	0.00%
小計	2	100.00%



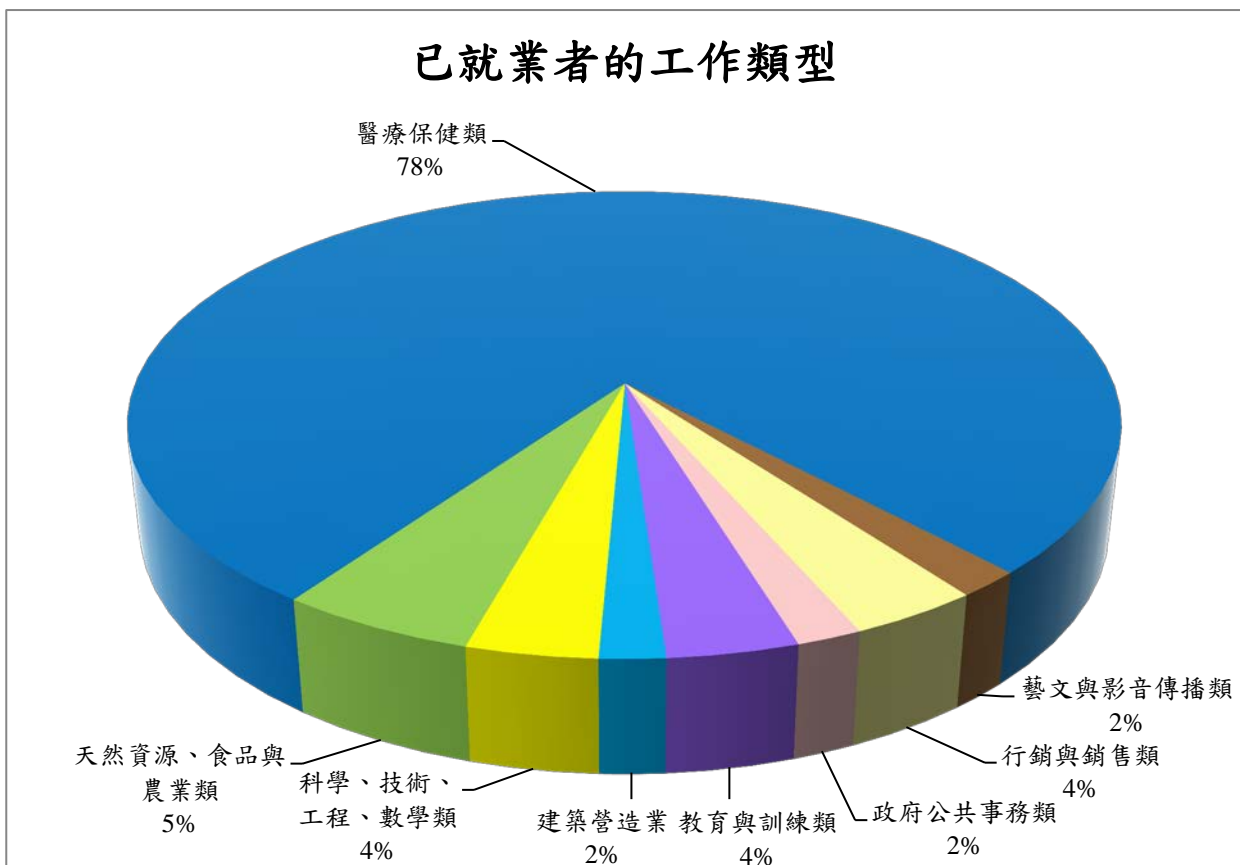
【碩士班】

選項	填答人數	百分比
約1個月以內	0	0.00%
約1個月以上至2個月內	0	0.00%
約2個月以上至3個月內	0	0.00%
約3個月以上至4個月內	0	0.00%
約4個月以上至5個月內	0	0.00%
約6個月以上	0	0.00%
小計	0	0.00%

6.已就業者的工作職業類型

【大學部】

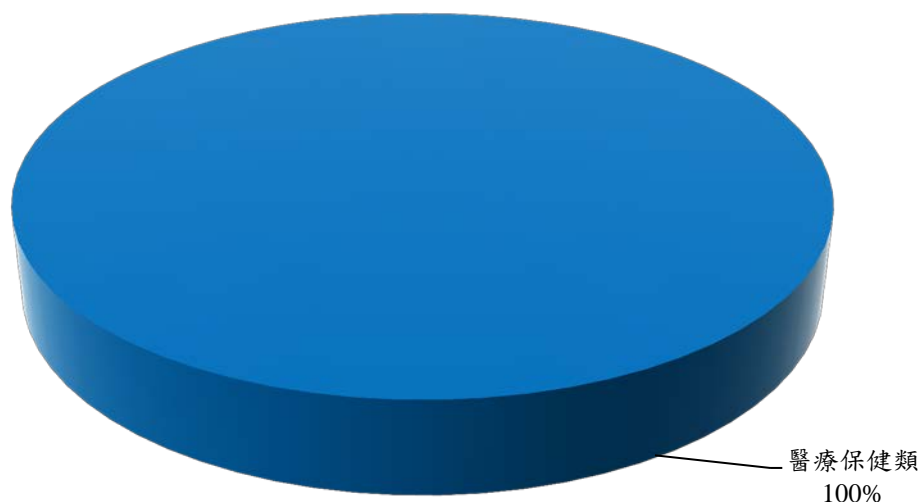
選項	填答人數	百分比
建築營造業	1	1.82%
製造業	0	0.00%
科學、技術、工程、數學類	2	3.64%
物流運輸類	0	0.00%
天然資源、食品與農業類	3	5.45%
醫療保健類	43	78.18%
藝文與影音傳播類	1	1.82%
資訊科技類	0	0.00%
金融財務類	0	0.00%
企業經營管理類	0	0.00%
行銷與銷售類	2	3.64%
政府公共事務類	1	1.82%
教育與訓練類	2	3.64%
個人及社會服務類	0	0.00%
休閒與觀光旅遊類	0	0.00%
司法、法律與公共安全類	0	0.00%
小計	55	100.00%



【碩士班】

選項	填答人數	百分比
建築營造業	0	0.00%
製造業	0	0.00%
科學、技術、工程、數學類	0	0.00%
物流運輸類	0	0.00%
天然資源、食品與農業類	0	0.00%
醫療保健類	1	100.00%
藝文與影音傳播類	0	0.00%
資訊科技類	0	0.00%
金融財務類	0	0.00%
企業經營管理類	0	0.00%
行銷與銷售類	0	0.00%
政府公共事務類	0	0.00%
教育與訓練類	0	0.00%
個人及社會服務類	0	0.00%
休閒與觀光旅遊類	0	0.00%
司法、法律與公共安全類	0	0.00%
小計	1	100.00%

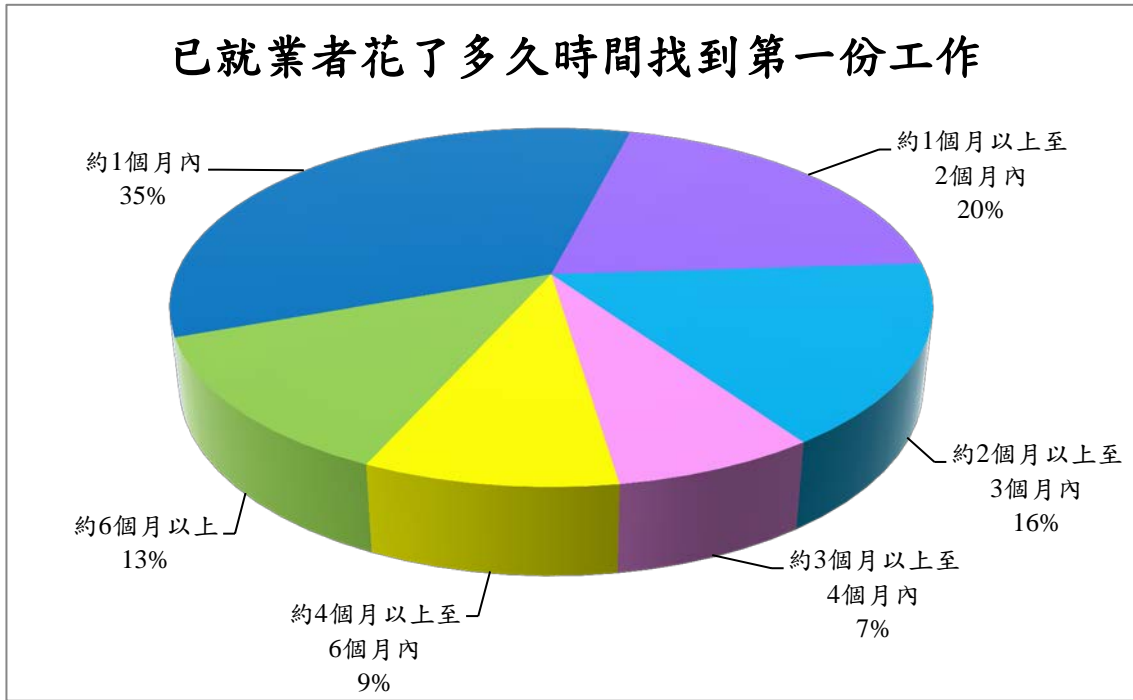
已就業者的工作類型



7.已就業者花了多久時間找到第一份工作

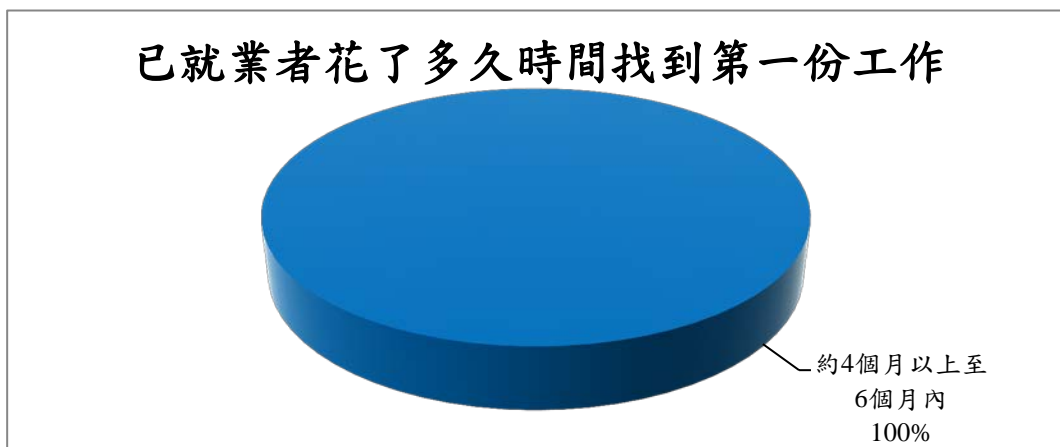
【大學部】

選項	填答人數	百分比
約1個月內	19	34.55%
約1個月以上至2個月內	11	20.00%
約2個月以上至3個月內	9	16.36%
約3個月以上至4個月內	4	7.27%
約4個月以上至6個月內	5	9.09%
約6個月以上	7	12.73%
畢業前已有專職工作	0	0.00%
小計	55	100.00%



【碩士班】

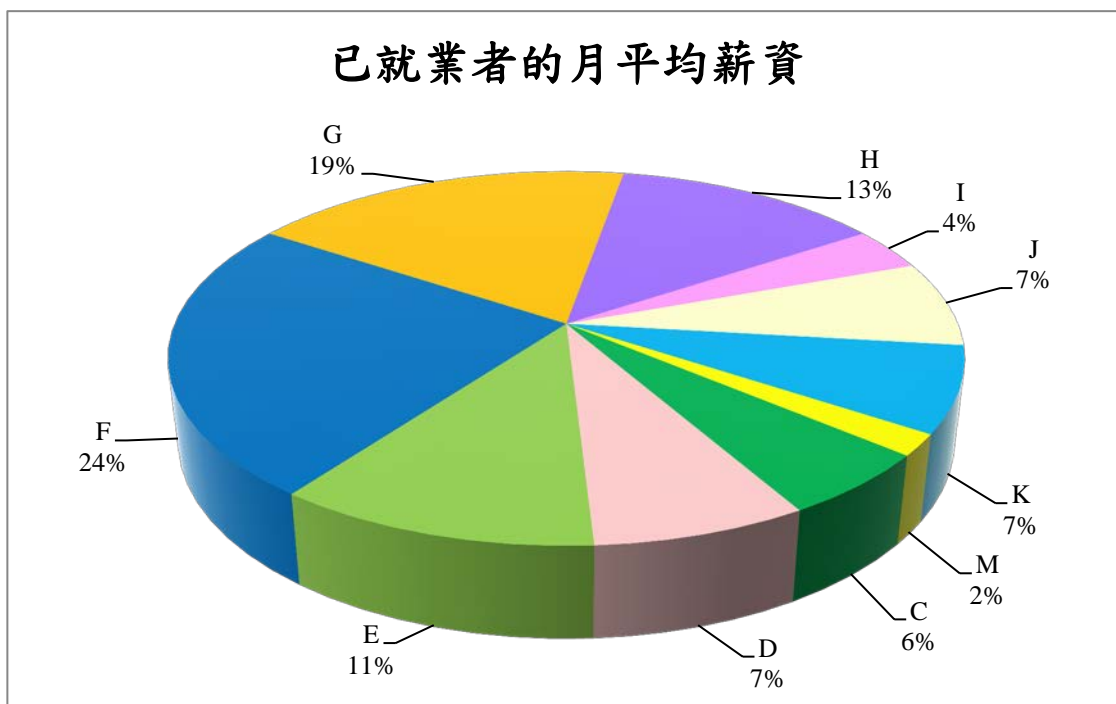
選項	填答人數	百分比
約1個月內	0	0.00%
約1個月以上至2個月內	0	0.00%
約2個月以上至3個月內	0	0.00%
約3個月以上至4個月內	0	0.00%
約4個月以上至6個月內	1	100.00%
約6個月以上	0	0.00%
畢業前已有專職工作	0	0.00%
小計	1	100.00%



8.已就業者的月平均薪資

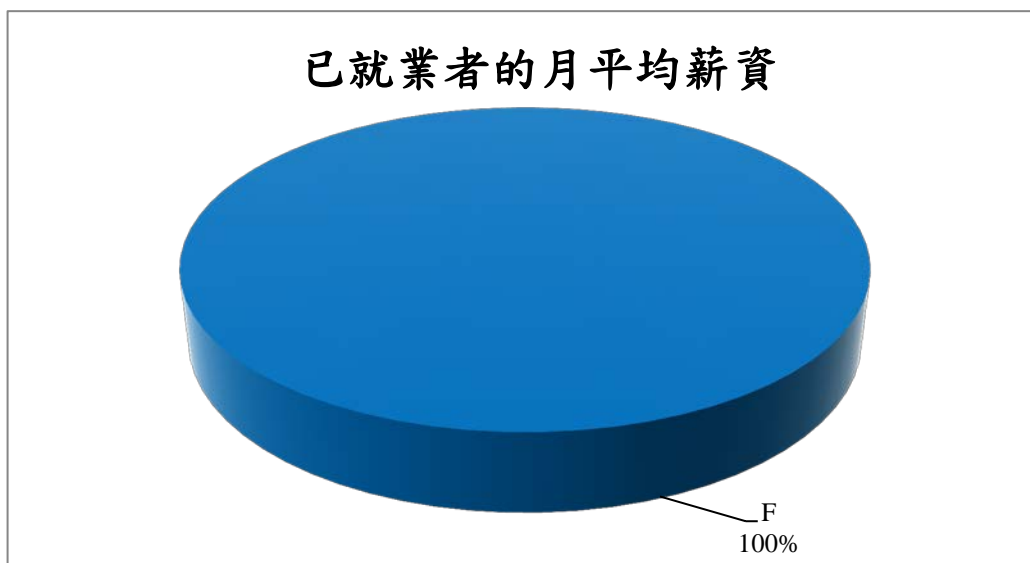
【大學部】

選項	填答人數	百分比
約新臺幣22,000元以下(A)	1	1.82%
約新臺幣22,001元至25,000元(B)	0	0.00%
約新臺幣25,001元至28,000元(C)	3	5.45%
約新臺幣28,001元至31,000元(D)	4	7.27%
約新臺幣31,001元至34,000元(E)	6	10.91%
約新臺幣34,001元至37,000元(F)	13	23.64%
約新臺幣37,001元至40,000元(G)	10	18.18%
約新臺幣40,001元至43,000元(H)	7	12.73%
約新臺幣43,001元至46,000元(I)	2	3.64%
約新臺幣46,001元至49,000元(J)	4	7.27%
約新臺幣49,001元至52,000元(K)	4	7.27%
約新臺幣52,001元至55,000元(L)	0	0.00%
約新臺幣55,001元至60,000元(M)	1	1.82%
約新臺幣60,001元至65,000元(N)	0	0.00%
約新臺幣65,001元至70,000元(O)	0	0.00%
約新臺幣70,001元至75,000元(P)	0	0.00%
約新臺幣75,001元至80,000元(Q)	0	0.00%
約新臺幣80,001元至85,000元(R)	0	0.00%
約新臺幣85,001元至90,000元(S)	0	0.00%
約新臺幣90,001元至95,000元(T)	0	0.00%
約新臺幣95,001元至100,000元(U)	0	0.00%
約新臺幣100,001元至110,000元(V)	0	0.00%
約新臺幣110,001元至120,000元(W)	0	0.00%
約新臺幣120,001元至130,000元(X)	0	0.00%
約新臺幣130,001元至140,000元(Y)	0	0.00%
約新臺幣140,001元以上(Z)	0	0.00%
小計	55	100.00%



【碩士班】

選項	填答人數	百分比
約新臺幣22,000元以下(A)	0	0.00%
約新臺幣22,001元至25,000元(B)	0	0.00%
約新臺幣25,001元至28,000元(C)	0	0.00%
約新臺幣28,001元至31,000元(D)	0	0.00%
約新臺幣31,001元至34,000元(E)	0	0.00%
約新臺幣34,001元至37,000元(F)	1	100.00%
約新臺幣37,001元至40,000元(G)	0	0.00%
約新臺幣40,001元至43,000元(H)	0	0.00%
約新臺幣43,001元至46,000元(I)	0	0.00%
約新臺幣46,001元至49,000元(J)	0	0.00%
約新臺幣49,001元至52,000元(K)	0	0.00%
約新臺幣52,001元至55,000元(L)	0	0.00%
約新臺幣55,001元至60,000元(M)	0	0.00%
約新臺幣60,001元至65,000元(N)	0	0.00%
約新臺幣65,001元至70,000元(O)	0	0.00%
約新臺幣70,001元至75,000元(P)	0	0.00%
約新臺幣75,001元至80,000元(Q)	0	0.00%
約新臺幣80,001元至85,000元(R)	0	0.00%
約新臺幣85,001元至90,000元(S)	0	0.00%
約新臺幣90,001元至95,000元(T)	0	0.00%
約新臺幣95,001元至100,000元(U)	0	0.00%
約新臺幣100,001元至110,000元(V)	0	0.00%
約新臺幣110,001元至120,000元(W)	0	0.00%
約新臺幣120,001元至130,000元(X)	0	0.00%
約新臺幣130,001元至140,000元(Y)	0	0.00%
約新臺幣140,001元以上(Z)	0	0.00%
小計	1	100.00%



9.已就業者的工作地點

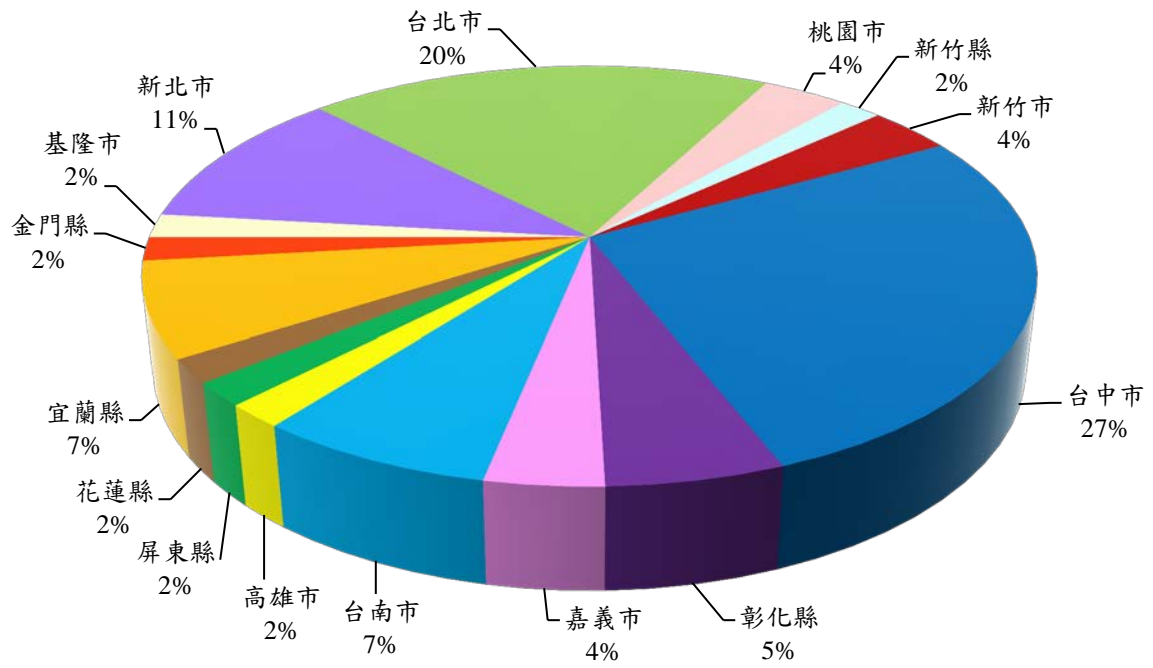
【大學部】

選項	填答人數	百分比
境內：	55	100.00%
—(北)基隆市	1	1.82%
—(北)新北市	6	10.91%
—(北)台北市	11	20.00%
—(北)桃園市	2	3.64%
—(北)新竹縣	1	1.82%
—(北)新竹市	2	3.64%
—(北)苗栗縣	0	0.00%
—(中)台中市	15	27.27%
—(中)南投縣	0	0.00%
—(中)彰化縣	3	5.45%
—(中)雲林縣	0	0.00%
—(中)嘉義縣	0	0.00%
—(中)嘉義市	2	3.64%
—(南)台南市	4	7.27%
—(南)高雄市	1	1.82%
—(南)屏東縣	1	1.82%
—(東、離島及其他)台東縣	0	0.00%
—(東、離島及其他)花蓮縣	1	1.82%
—(東、離島及其他)宜蘭縣	4	7.27%
—(東、離島及其他)連江縣	0	0.00%
—(東、離島及其他)金門縣	1	1.82%
—(東、離島及其他)澎湖縣	0	0.00%
境外：	0	0.00%
—亞洲（香港、澳門、大陸地區）	0	0.00%
—亞洲（香港、澳門、大陸地區以外國家）	0	0.00%
—大洋洲	0	0.00%
—非洲	0	0.00%
—歐洲	0	0.00%
—北美洲	0	0.00%
—中美洲	0	0.00%
—南美洲	0	0.00%
小計	55	100.00%

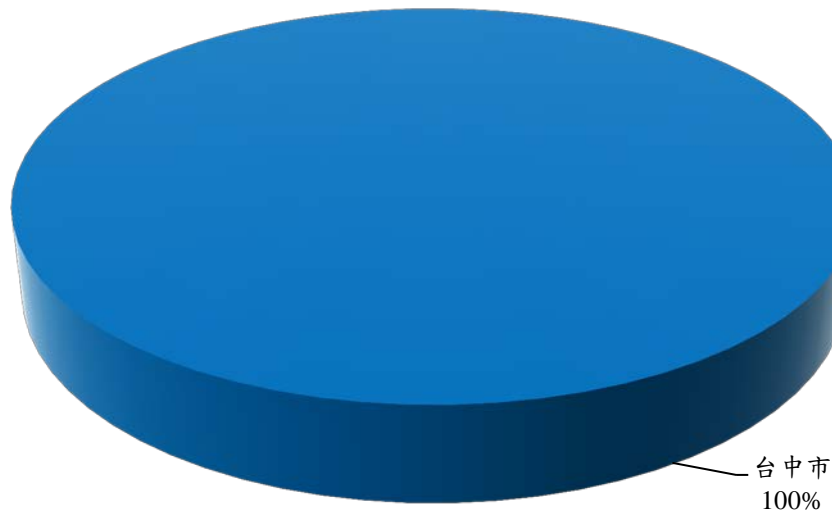
【碩士班】

選項	填答人數	百分比
境內：	1	100.00%
—基隆市	0	0.00%
—新北市	0	0.00%
—台北市	0	0.00%
—桃園市	0	0.00%
—新竹縣	0	0.00%
—新竹市	0	0.00%
—苗栗縣	0	0.00%
—台中市	1	100.00%
—南投縣	0	0.00%
—彰化縣	0	0.00%
—雲林縣	0	0.00%
—嘉義縣	0	0.00%
—嘉義市	0	0.00%
—台南市	0	0.00%
—高雄市	0	0.00%
—屏東縣	0	0.00%
—台東縣	0	0.00%
—花蓮縣	0	0.00%
—宜蘭縣	0	0.00%
—連江縣	0	0.00%
—金門縣	0	0.00%
—澎湖縣	0	0.00%
境外：	0	0.00%
—亞洲（香港、澳門、大陸地區）	0	0.00%
—亞洲（香港、澳門、大陸地區以外國家）	0	0.00%
—大洋洲	0	0.00%
—非洲	0	0.00%
—歐洲	0	0.00%
—北美洲	0	0.00%
—中美洲	0	0.00%
—南美洲	0	0.00%
小計	1	100.00%

已就業者的工作地點(大學部)



已就業者的工作地點(碩士班)

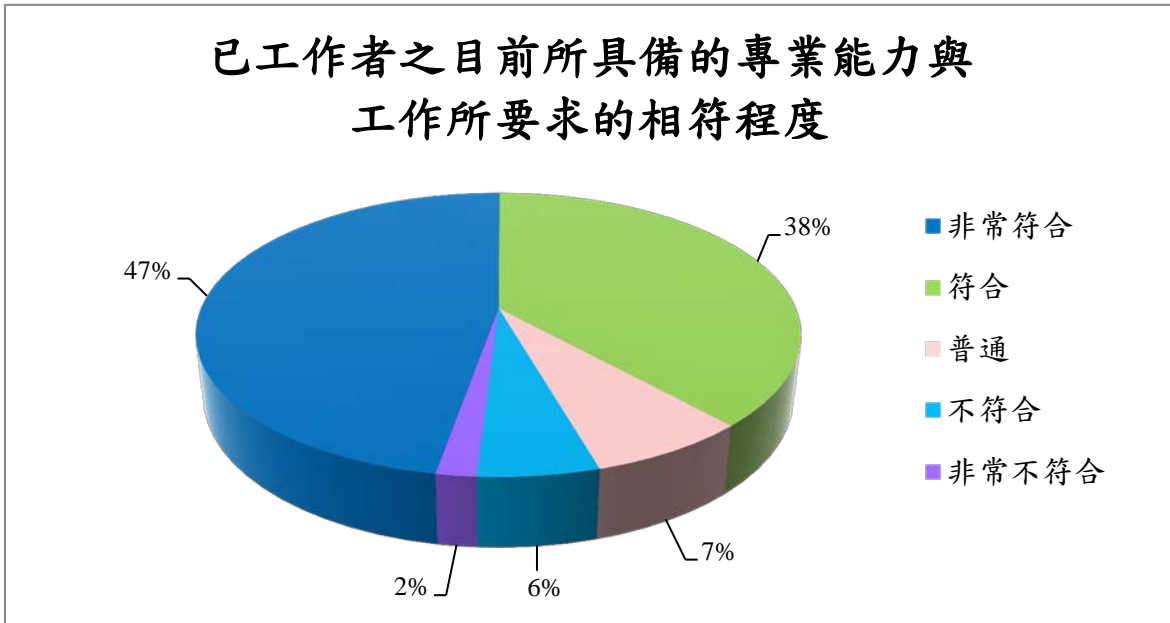


【第2部份 就業條件】

10.已工作者之目前所具備的專業能力與工作所要求的相符程度

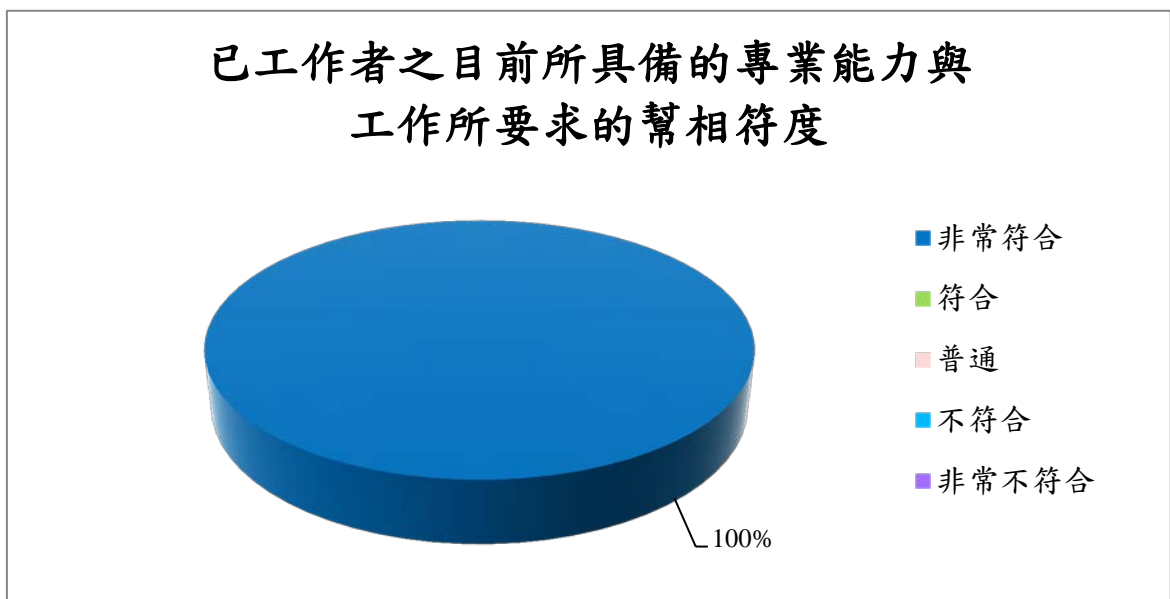
【大學部】

選項	填答人數	百分比
非常符合	26	47.27%
符合	21	38.18%
普通	4	7.27%
不符合	3	5.45%
非常不符合	1	1.82%
小計	55	100.00%



【碩士班】

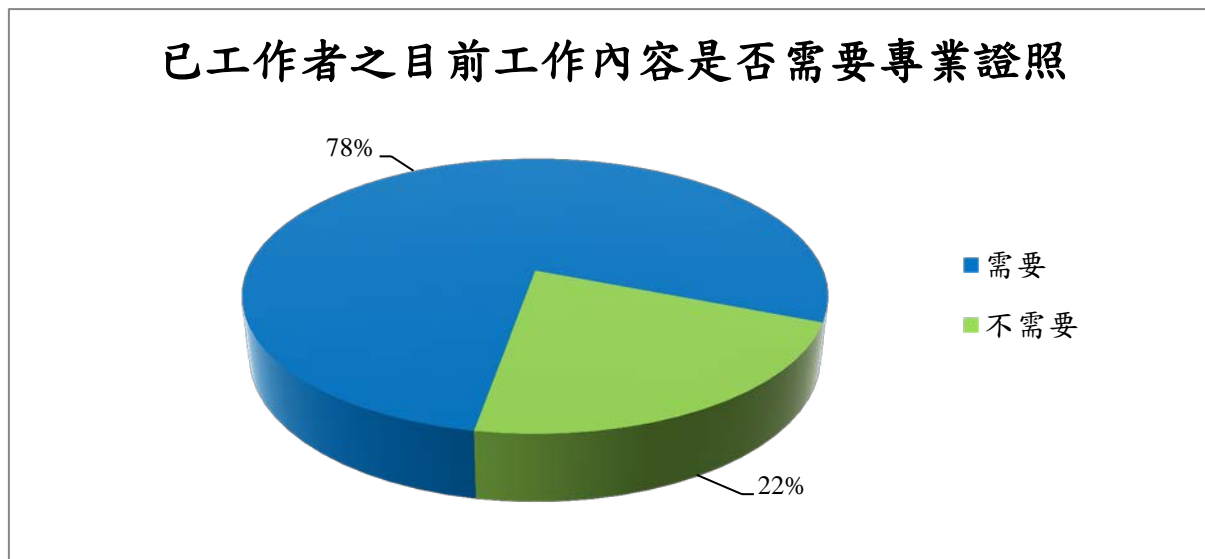
選項	填答人數	百分比
非常符合	1	100.00%
符合	0	0.00%
普通	0	0.00%
不符合	0	0.00%
非常不符合	0	0.00%
小計	1	100.00%



11.已工作者之目前工作內容是否需要專業證照

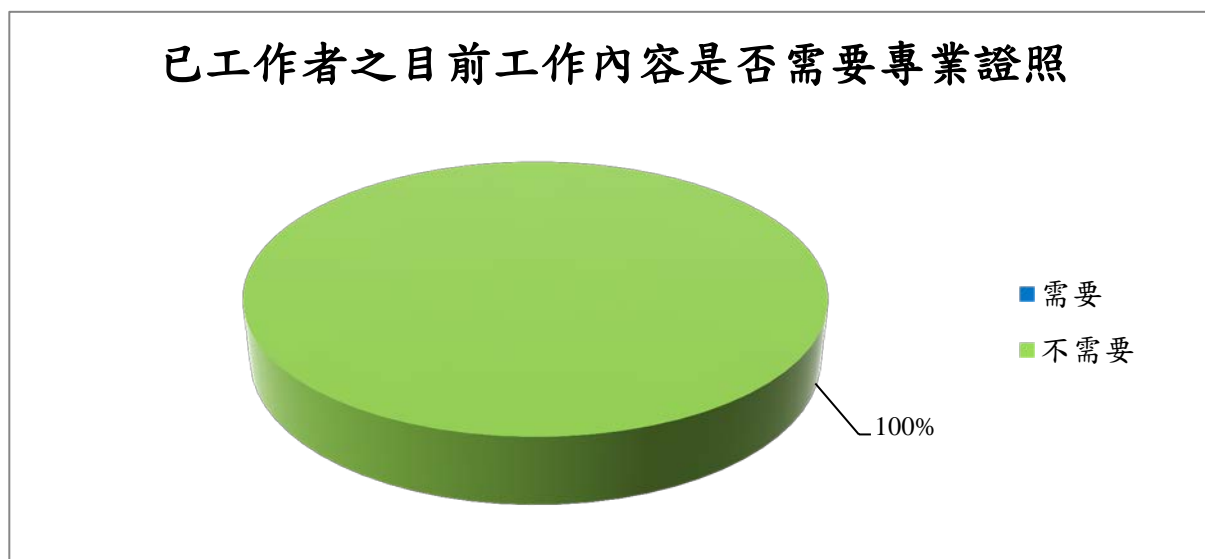
【大學部】

選項	填答人數	百分比
需要	43	78.18%
不需要	12	21.82%
小計	55	100.00%



【碩士班】

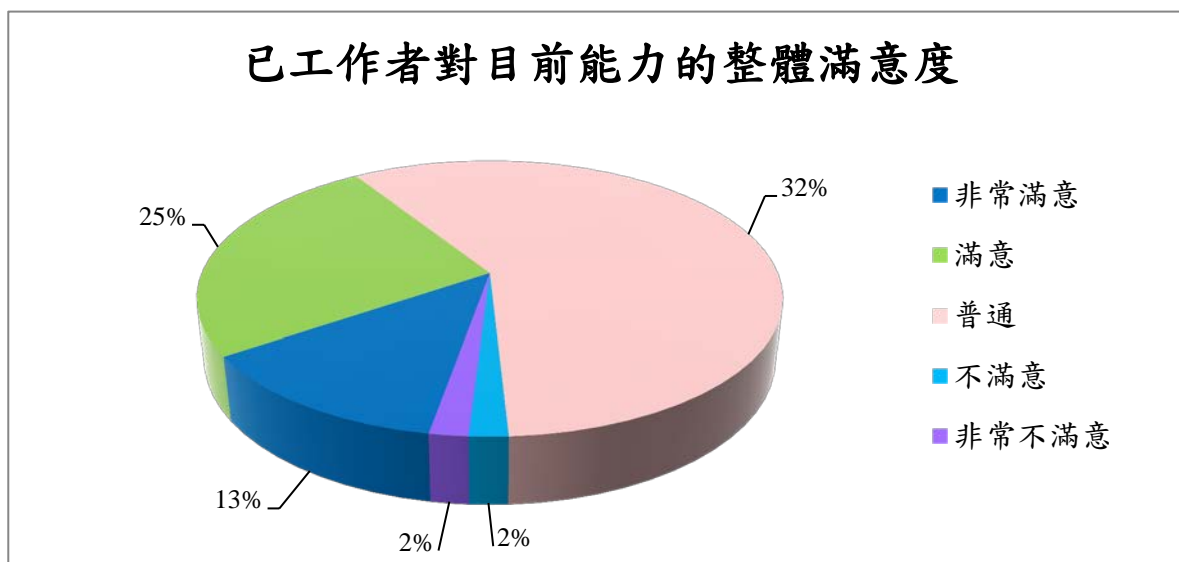
選項	填答人數	百分比
需要	0	0.00%
不需要	1	100.00%
小計	1	100.00%



12.已工作者對目前工作的整體滿意度

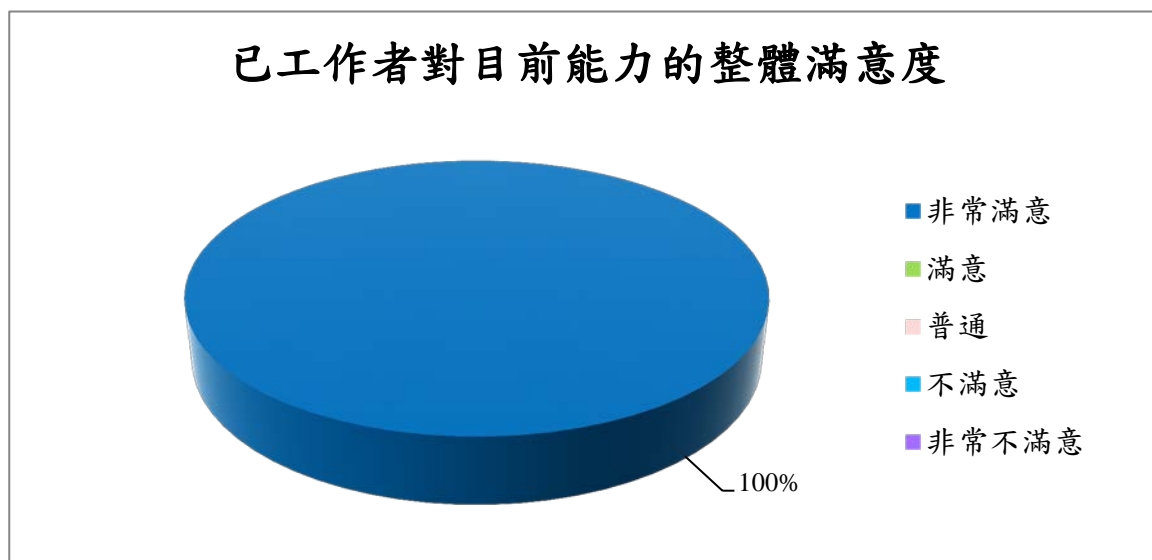
【大學部】

選項	填答人數	百分比
非常滿意	7	12.73%
滿意	14	25.45%
普通	32	58.18%
不滿意	1	1.82%
非常不滿意	1	1.82%
小計	55	100.00%



【碩士班】

選項	填答人數	百分比
非常滿意	1	100.00%
滿意	0	0.00%
普通	0	0.00%
不滿意	0	0.00%
非常不滿意	0	0.00%
小計	1	100.00%



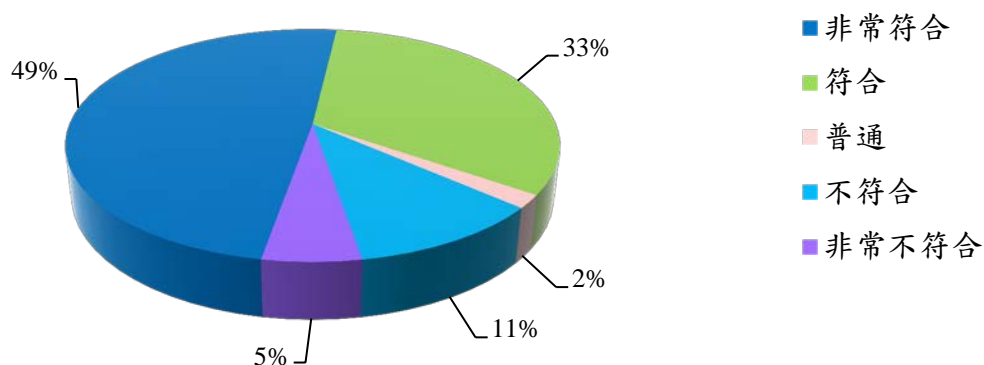
【第3部分 學習回饋】

13.已工作者目前的工作內容與原就讀系、所、學位學程之專業訓練課程其相符程度

【大學部】

選項	填答人數	百分比
非常符合	27	49.09%
符合	18	32.73%
普通	1	1.82%
不符合	6	10.91%
非常不符合	3	5.45%
小計	55	100.00%

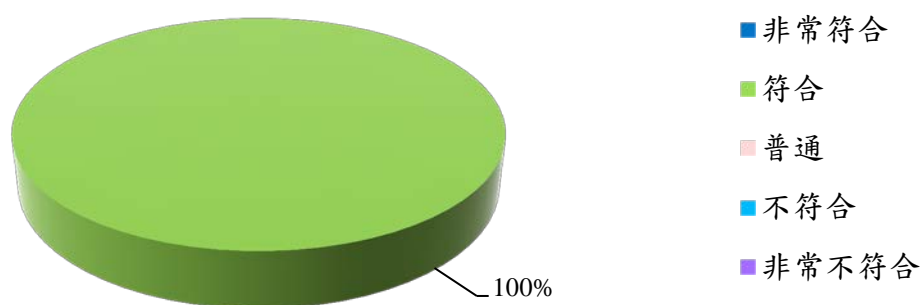
已工作者目前的工作內容與原就讀系、所、學位學程之專業訓練課程其相符程度



【碩士班】

選項	填答人數	百分比
非常符合	0	0.00%
符合	1	100.00%
普通	0	0.00%
不符合	0	0.00%
非常不符合	0	0.00%
小計	1	100.00%

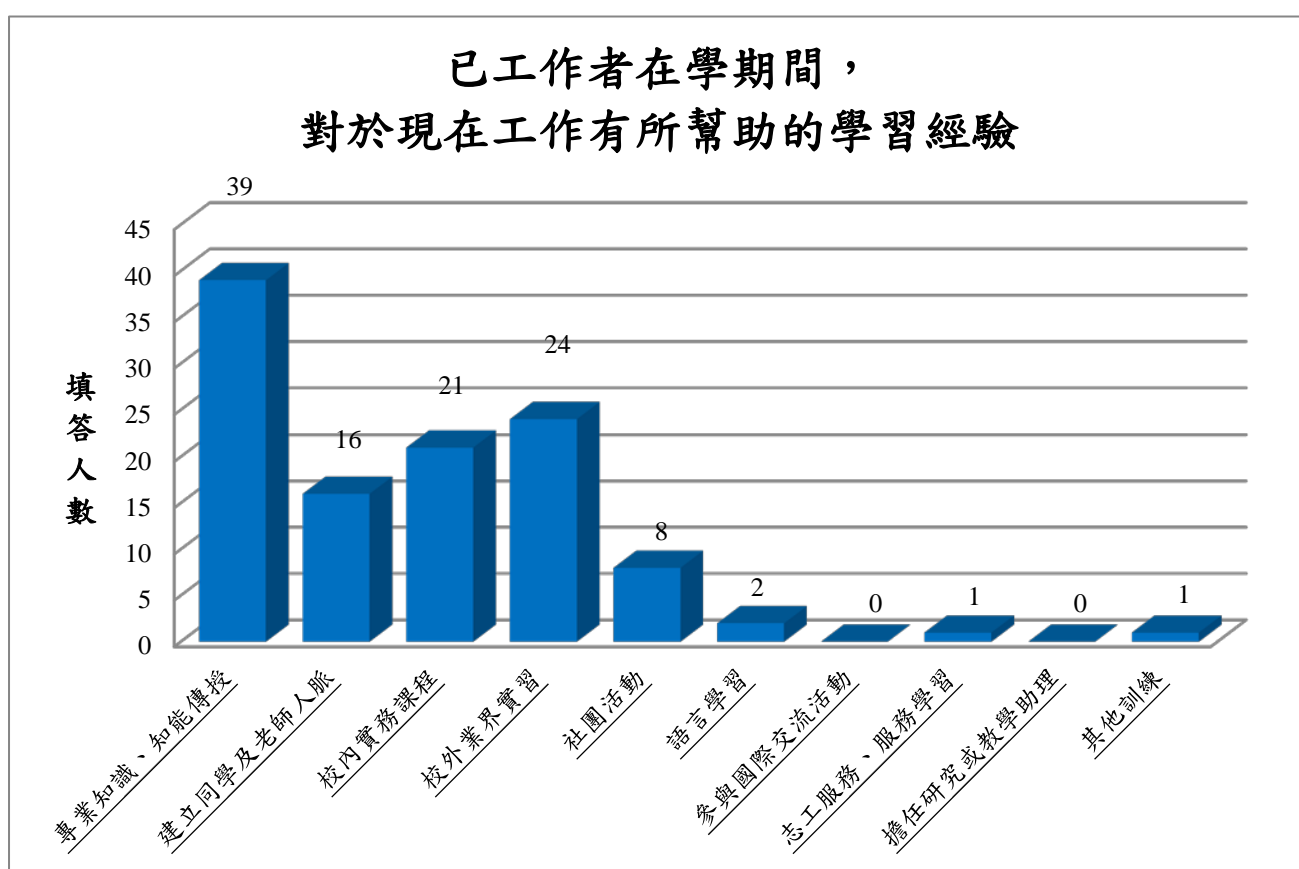
已工作者目前的工作內容與原就讀系、所、學位學程之專業訓練課程其相符程度



13.已工作者在學期間，對於現在工作有所幫助的學習經驗(可複選，至多3項)

【大學部】

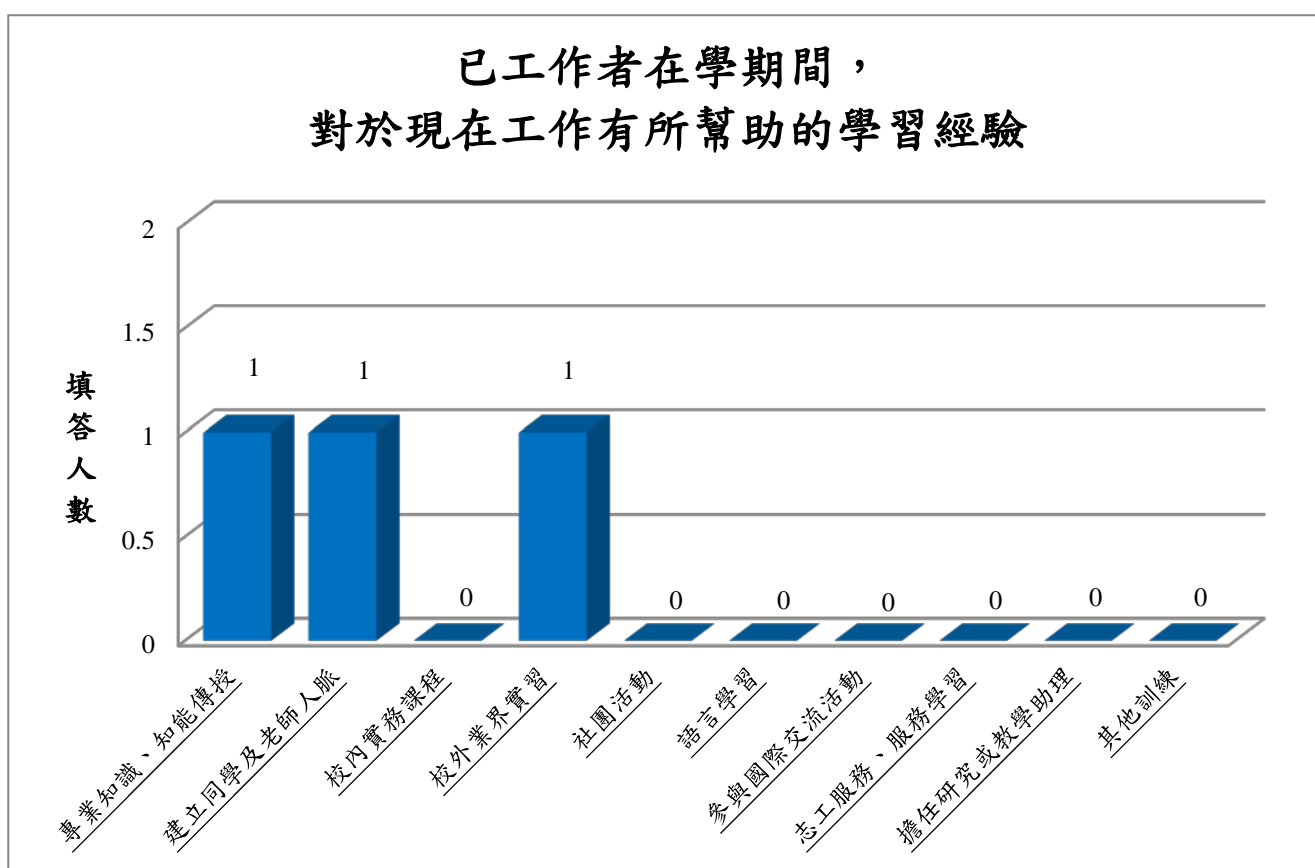
選項	填答人數
專業知識、知能傳授	39
建立同學及老師人脈	16
校內實務課程	21
校外業界實習	24
社團活動	8
語言學習	2
參與國際交流活動	0
志工服務、服務學習	1
擔任研究或教學助理	0
其他訓練	1
總計	112



【碩士班】

選項	填答人數
專業知識、知能傳授	1
建立同學及老師人脈	1
校內實務課程	0
校外業界實習	1
社團活動	0
語言學習	0
參與國際交流活動	0
志工服務、服務學習	0
擔任研究或教學助理	0
其他訓練	0
總計	3

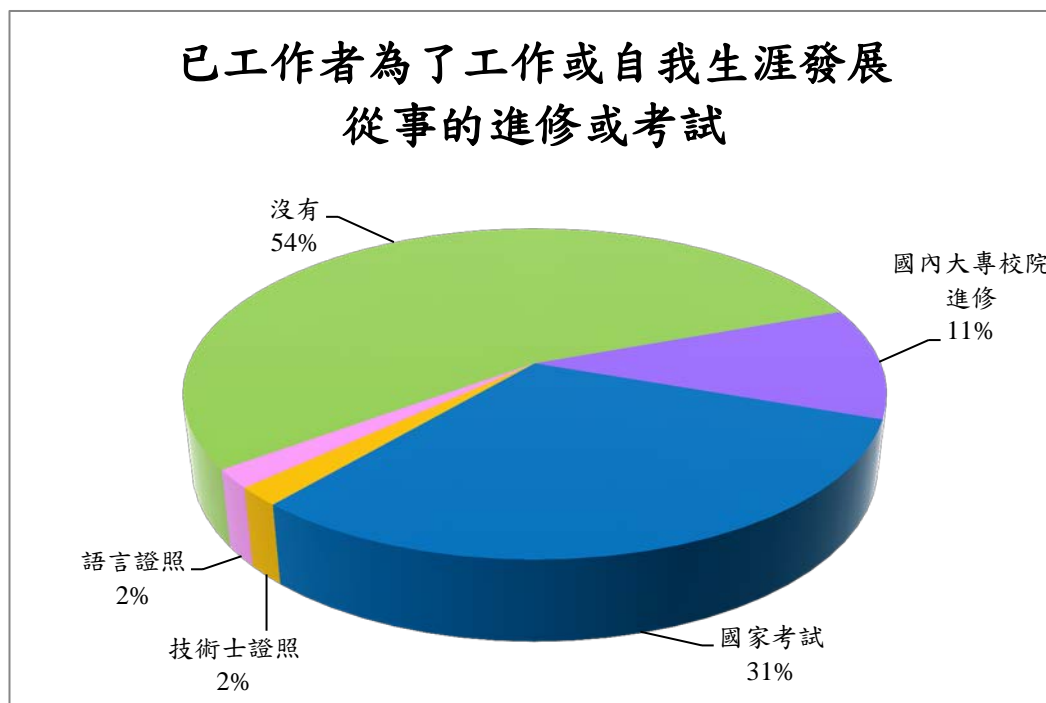
已工作者在學期間，
對於現在工作有所幫助的學習經驗



14.已工作者為了工作或自我生涯發展從事的進修或考試

【大學部】

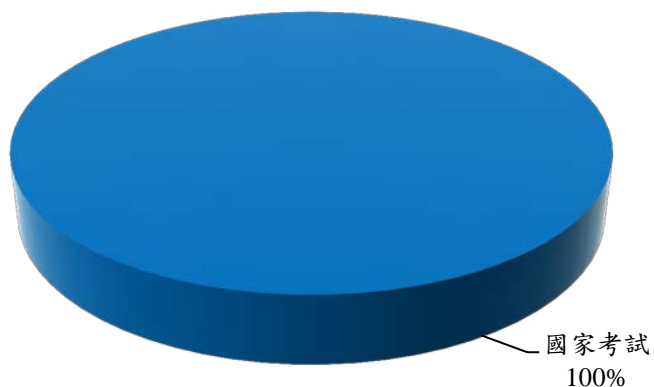
選項	填答人數	百分比
進修：	6	10.91%
—國內大專校院進修	6	100.00%
—出國進修	0	0.00%
準備考試或其他證照：	19	34.55%
—國家考試	17	89.47%
—技術士證照	1	5.26%
—金融證照	0	0.00%
—教師證	0	0.00%
—語言證照	1	5.26%
—電腦證照	0	0.00%
其他	0	0.00%
沒有	30	54.55%
小計	55	100.00%



【碩士班】

選項	填答人數	百分比
進修：	0	0.00%
—國內大專校院進修	0	0.00%
—出國進修	0	0.00%
準備考試或其他證照：	1	100.00%
—國家考試	1	100.00%
—技術士證照	0	0.00%
—金融證照	0	0.00%
—教師證	0	0.00%
—語言證照	0	0.00%
—電腦證照	0	0.00%
其他	0	0.00%
沒有	0	0.00%
小計	1	100.00%

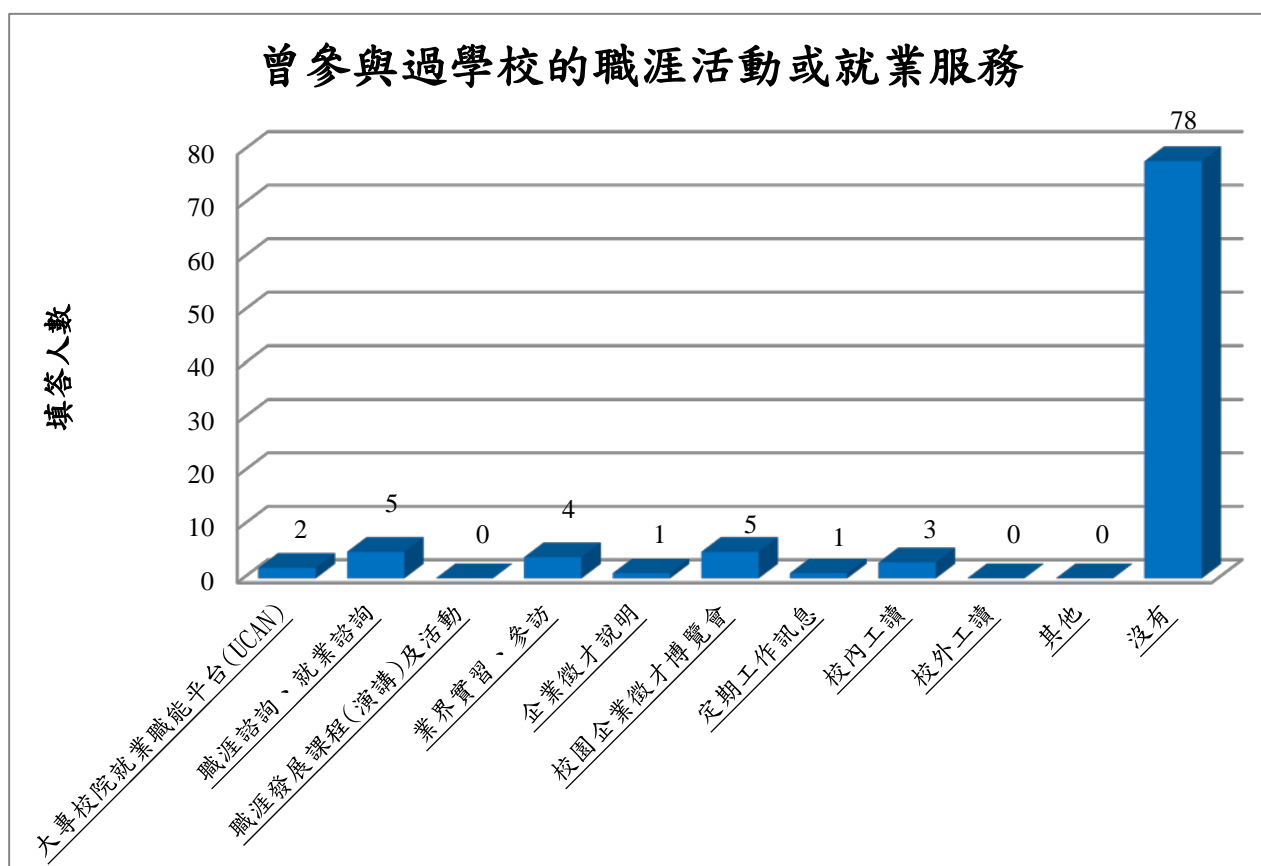
已工作者為了工作或自我生涯發展
從事的進修或考試



15. 畢業生曾參與過學校的職涯活動或就業服務(可複選，至多3項)

【大學部】

選項	填答人數
有：	12
—大專校院就業職能平台(UCAN)	2
—職涯諮詢、就業諮詢	5
—職涯發展課程(演講)及活動	0
—業界實習、參訪	4
—企業徵才說明	1
—校園企業徵才博覽會	5
—定期工作訊息	1
—校內工讀	3
—校外工讀	0
—其他	0
沒有	78
總計	90



【碩士班】

選項	填答人數
有：	0
—大專校院就業職能平台(UCAN)	0
—職涯諮詢、就業諮詢	0
—職涯發展課程(演講)及活動	0
—業界實習、參訪	0
—企業徵才說明	0
—校園企業徵才博覽會	0
—定期工作訊息	0
—校內工讀	0
—校外工讀	0
—其他	0
沒有	2
總計	2

