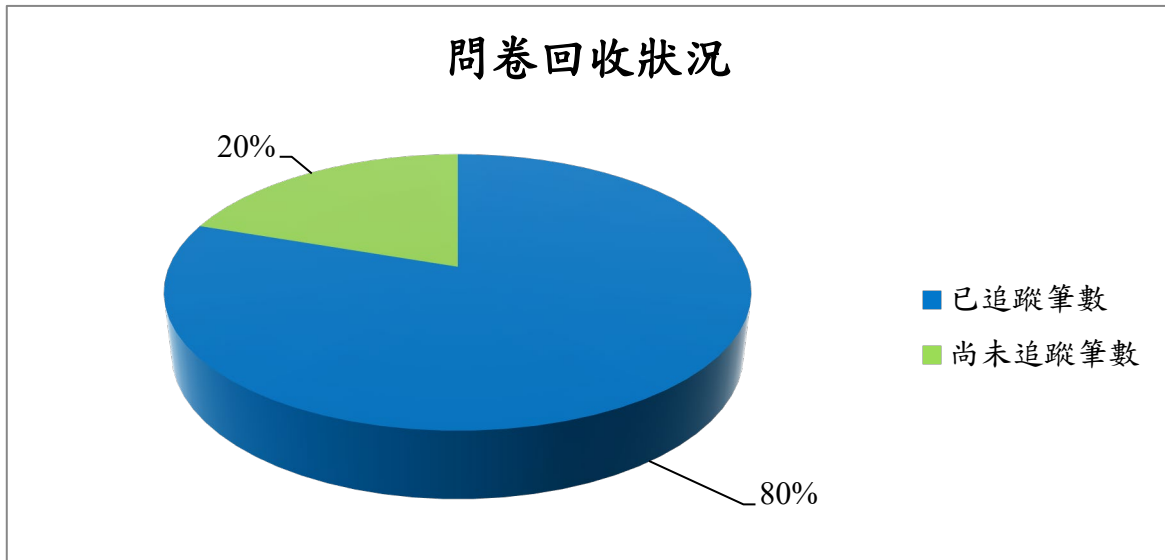


108年度畢業生總數	已掌握就業情形學生數	已就業學生數(包括繼續升學或服兵役)
98	80	78

1.應追蹤人數、已追蹤人數及未追蹤人數

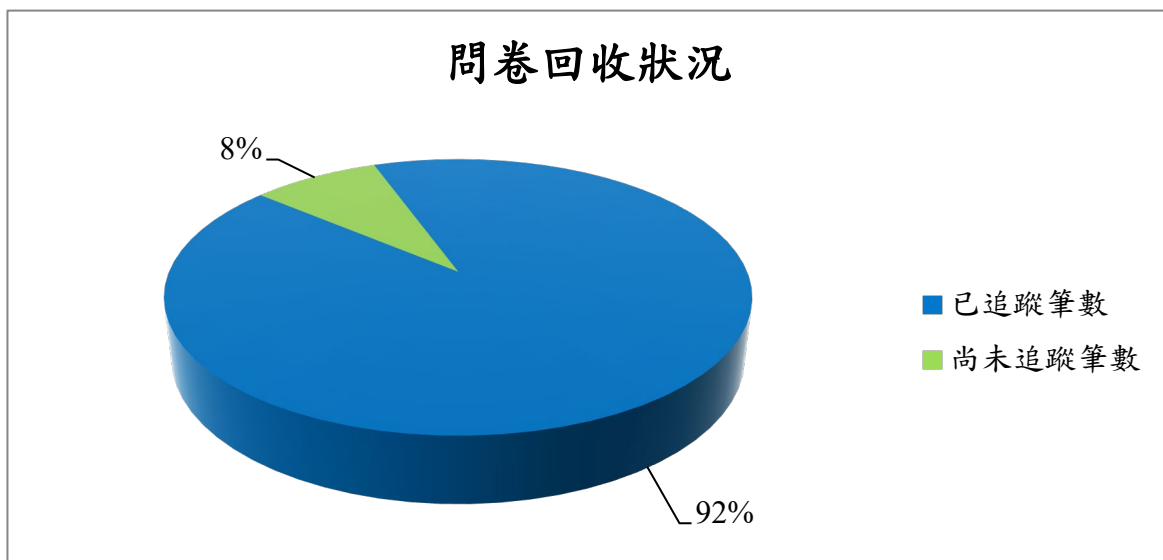
**【大學部】**

科系	學生總數	已追蹤筆數	尚未追蹤筆數	已追蹤比率
醫學檢驗暨生物技術學系	86	69	17	80.23%



**【碩士班/碩職班】**

科系	學生總數	已追蹤筆數	尚未追蹤筆數	已追蹤比率
醫學檢驗暨生物技術學系	12	11	1	91.67%

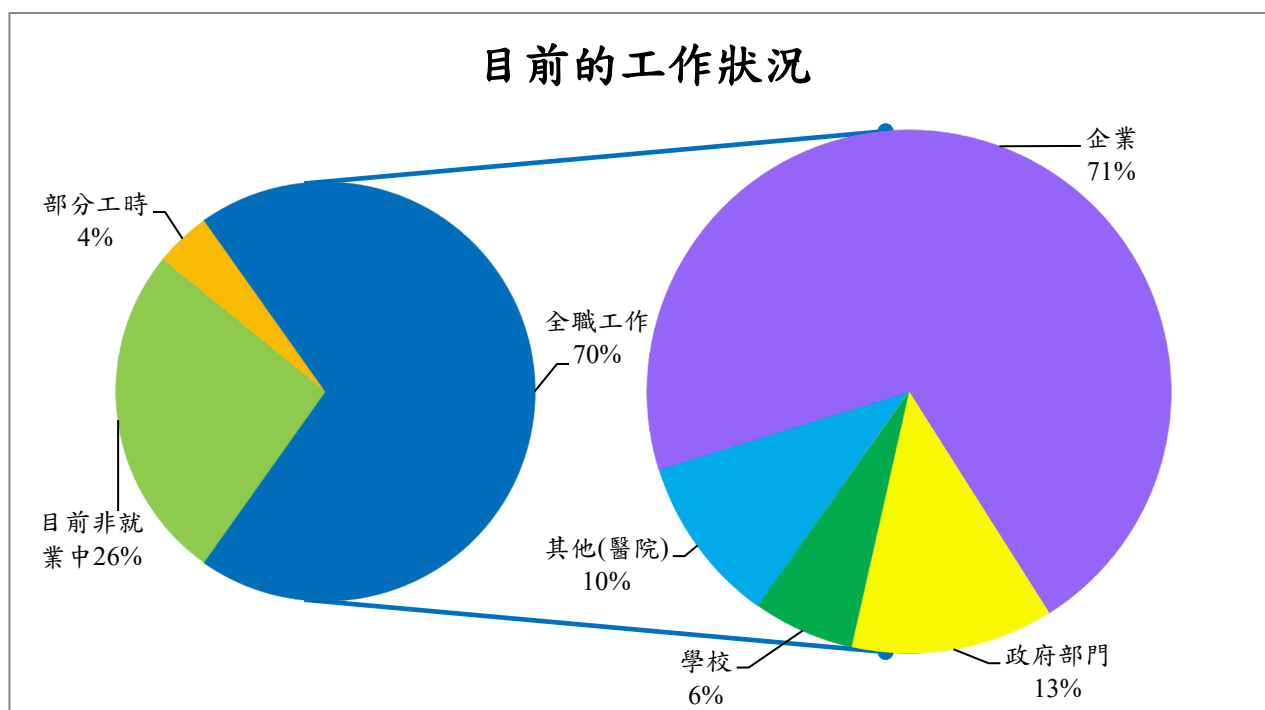


## 【第1部份 就業流向】

2. 畢業生目前的工作狀況(不包括留職停薪、育嬰假，主要薪水來源)

### 【大學部】

選項	填答人數	百分比
全職工作：	48	69.57%
—企業(包括民營企業或國營企業...等)	34	70.83%
—政府部門(含職業軍人)	6	12.50%
—學校(包括公立及私立大學、高中、高職、國中小...等)	3	6.25%
—非營利機構	0	0.00%
—創業	0	0.00%
—自由工作者(以接案維生或個人服務，例如撰稿人...)	0	0.00%
—其他(醫院)	5	10.42%
部分工時：	3	4.35%
—企業(包括民營企業或國營企業...等)	3	100.00%
—政府部門(包括職業軍人)	0	0.00%
—學校(包括公立及私立大學、高中、高職、國中小...等)	0	0.00%
—非營利機構	0	0.00%
—創業	0	0.00%
—自由工作者(以接案維生，或個人服務，如幫忙排隊...)	0	0.00%
—其他	0	0.00%
家管/料理家務者	0	0.00%
目前非就業中：	18	26.09%
—進修中	16	88.89%
—服役中或等待服役中	0	0.00%
—準備考試	2	11.11%
—尋找工作	0	0.00%
—其他	0	0.00%
小計	69	100.00%

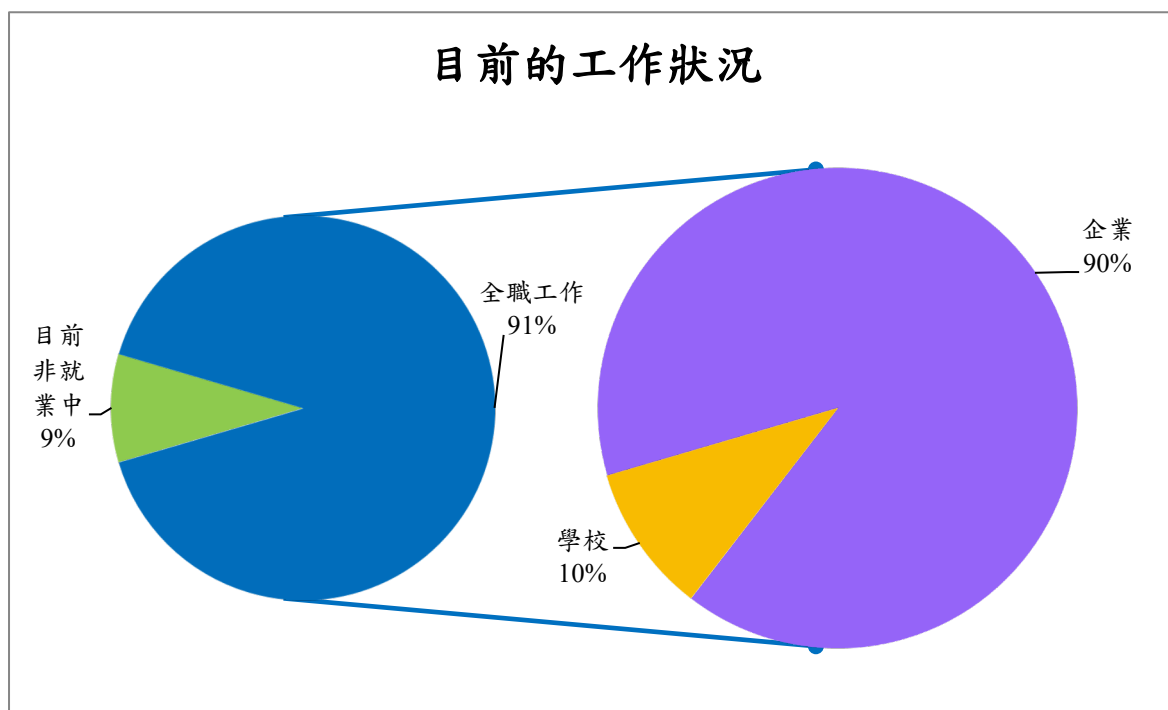


## 【第1部份 就業流向】

2. 畢業生目前的工作狀況(不包括留職停薪、育嬰假，主要薪水來源)

### 【碩士班/碩職班】

選項	填答人數	百分比
全職工作：	10	90.91%
—企業(包括民營企業或國營企業...等)	9	90.00%
—政府部門(含職業軍人)	0	0.00%
—學校(包括公立及私立大學、高中、高職、國中小...等)	1	10.00%
—非營利機構	0	0.00%
—創業	0	0.00%
—自由工作者(以接案維生或個人服務，例如撰稿人...)	0	0.00%
—其他(醫院)	0	0.00%
部分工時：	0	0.00%
—企業(包括民營企業或國營企業...等)	0	#DIV/0!
—政府部門(包括職業軍人)	0	#DIV/0!
—學校(包括公立及私立大學、高中、高職、國中小...等)	0	#DIV/0!
—非營利機構	0	#DIV/0!
—創業	0	#DIV/0!
—自由工作者(以接案維生，或個人服務，如幫忙排隊...)	0	#DIV/0!
—其他	0	#DIV/0!
家管/料理家務者	0	0.00%
目前非就業中	1	9.09%
—進修中	1	0.00%
—服役中或等待服役中	0	0.00%
—準備考試	0	0.00%
—尋找工作	0	0.00%
—其他	0	0.00%
小計	11	100.00%



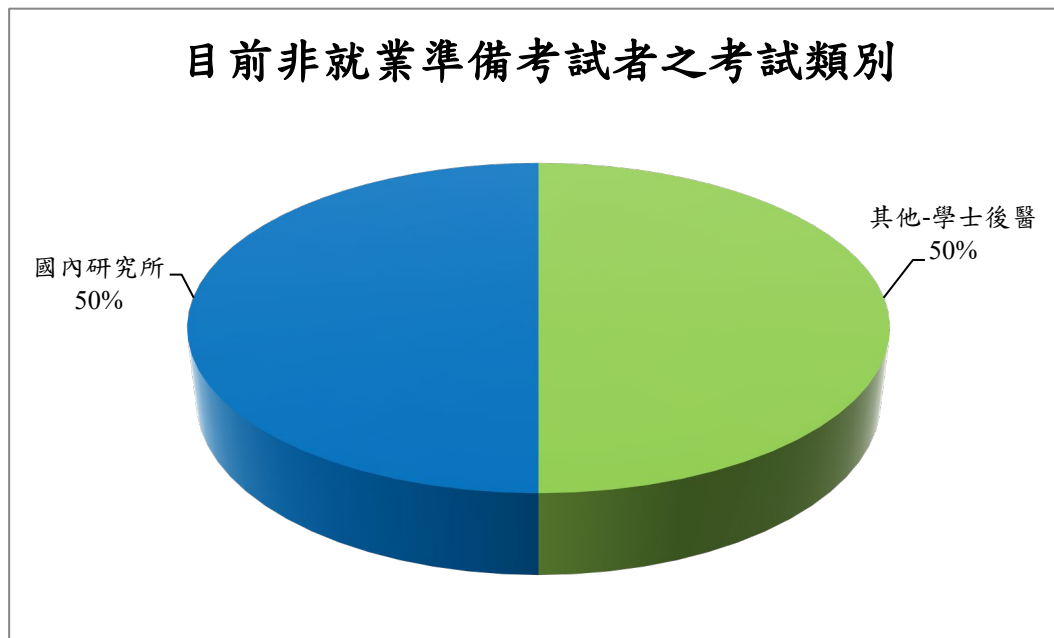
## 【第1部份 就業流向】

### 3.目前非就業準備考試者之考試類別

#### 【大學部】

選項	填答人數	百分比
國內研究所	1	50.00%
出國留學	0	0.00%
證照	0	0.00%
公務人員	0	0.00%
其他-學士後醫	1	50.00%
小計	2	100.00%

### 目前非就業準備考試者之考試類別



#### 【碩士班/碩職班】

選項	填答人數	百分比
國內研究所	0	0.00%
出國留學	0	0.00%
證照	0	0.00%
公務人員	0	0.00%
其他	0	0.00%
小計	0	0.00%

### 【第1部份 就業流向】

4.目前非就業尋找工作者之最大原因

#### 【大學部】

選項	填答人數	百分比
沒有工作機會	0	0.00%
薪水不滿意	0	0.00%
公司財務或制度不穩健	0	0.00%
工作地點不適合	0	0.00%
與所學不符	0	0.00%
不符合家人的期望	0	0.00%
工作內容不滿意	0	0.00%
其他	0	0.00%
小計	0	0.00%

#### 【碩士班/碩職班】

選項	填答人數	百分比
沒有工作機會	0	0.00%
薪水不滿意	0	0.00%
公司財務或制度不穩健	0	0.00%
工作地點不適合	0	0.00%
與所學不符	0	0.00%
不符合家人的期望	0	0.00%
工作內容不滿意	0	0.00%
其他	0	0.00%
小計	0	0.00%

### 【第1部份 就業流向】

5.目前非就業尋找工作者之尋找工作時間

#### 【大學部】

選項	填答人數	百分比
約1個月以內	0	#DIV/0!
約1個月以上至2個月內	0	#DIV/0!
約2個月以上至3個月內	0	#DIV/0!
約3個月以上至4個月內	0	#DIV/0!
約4個月以上至5個月內	0	#DIV/0!
約6個月以上	0	#DIV/0!
小計	0	#DIV/0!

#### 【碩士班/碩職班】

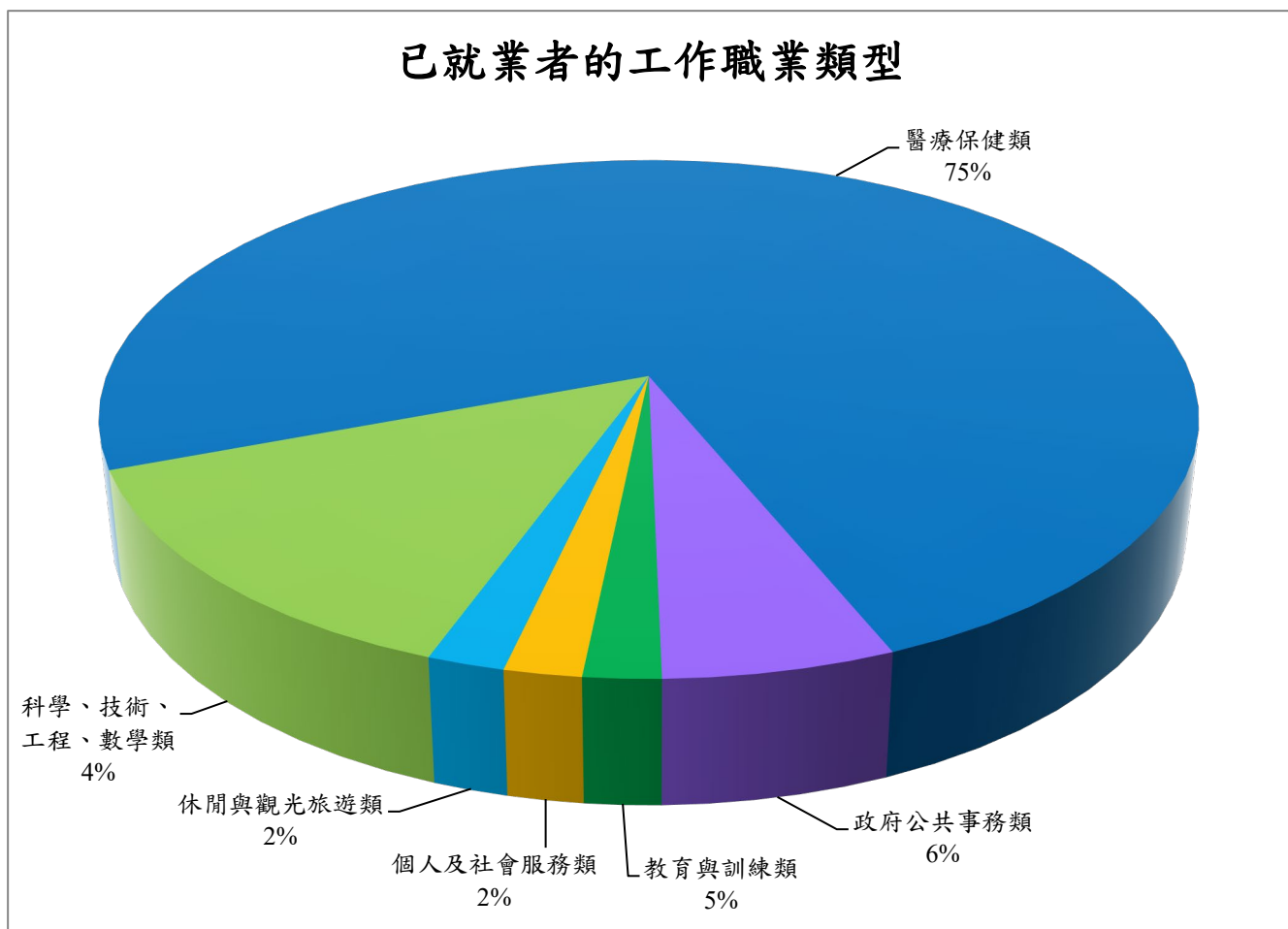
選項	填答人數	百分比
約1個月以內	0	0.00%
約1個月以上至2個月內	0	0.00%
約2個月以上至3個月內	0	0.00%
約3個月以上至4個月內	0	0.00%
約4個月以上至5個月內	0	0.00%
約6個月以上	0	0.00%
小計	0	0.00%

## 【第1部份 就業流向】

### 6.已就業者的工作職業類型

#### 【大學部】

選項	填答人數	百分比
建築營造業	0	0.00%
製造業	0	0.00%
科學、技術、工程、數學類	7	13.73%
物流運輸類	0	0.00%
天然資源、食品與農業類	0	0.00%
醫療保健類	38	74.51%
藝文與影音傳播類	0	0.00%
資訊科技類	0	0.00%
金融財務類	0	0.00%
企業經營管理類	0	0.00%
行銷與銷售類	0	0.00%
政府公共事務類	3	5.88%
教育與訓練類	1	1.96%
個人及社會服務類	1	1.96%
休閒與觀光旅遊類	1	1.96%
司法、法律與公共安全類	0	0.00%
小計	51	100.00%

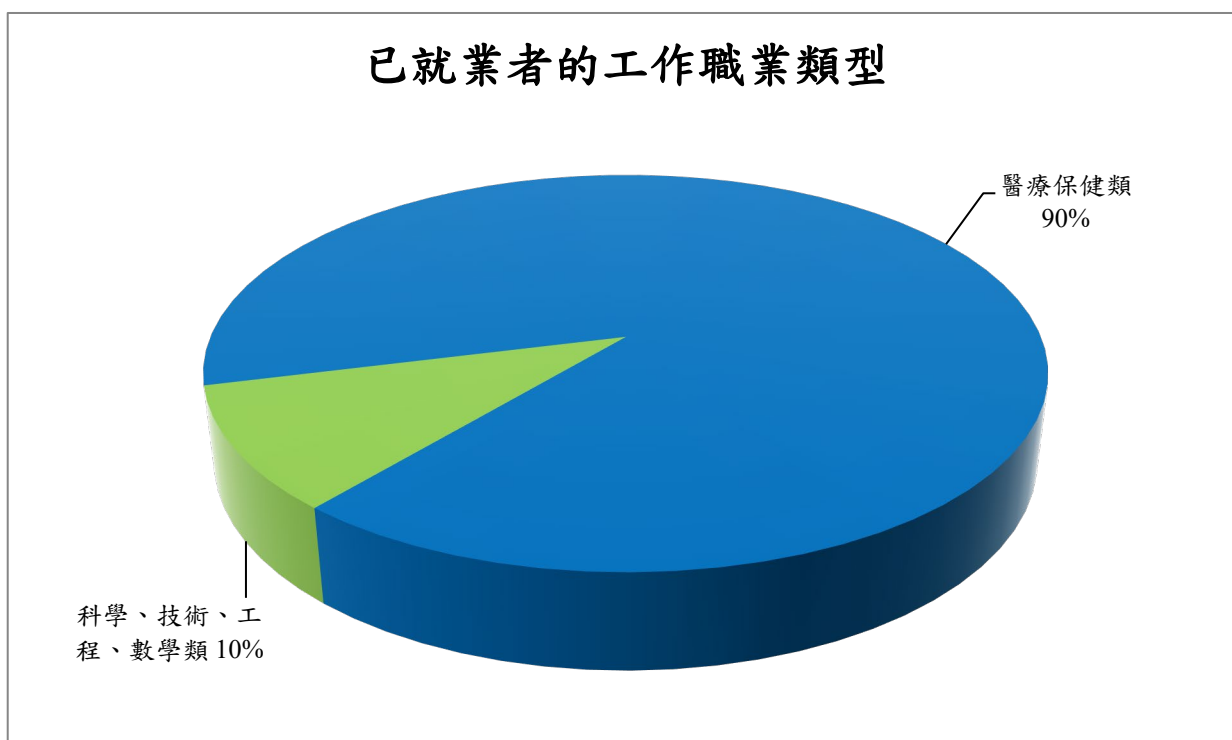


## 【第1部份 就業流向】

### 6. 已就業者的工作職業類型

#### 【碩士班/碩職班】

選項	填答人數	百分比
建築營造業	0	0.00%
製造業	0	0.00%
科學、技術、工程、數學類	1	10.00%
物流運輸類	0	0.00%
天然資源、食品與農業類	0	0.00%
醫療保健類	9	90.00%
藝文與影音傳播類	0	0.00%
資訊科技類	0	0.00%
金融財務類	0	0.00%
企業經營管理類	0	0.00%
行銷與銷售類	0	0.00%
政府公共事務類	0	0.00%
教育與訓練類	0	0.00%
個人及社會服務類	0	0.00%
休閒與觀光旅遊類	0	0.00%
司法、法律與公共安全類	0	0.00%
小計	10	100.00%

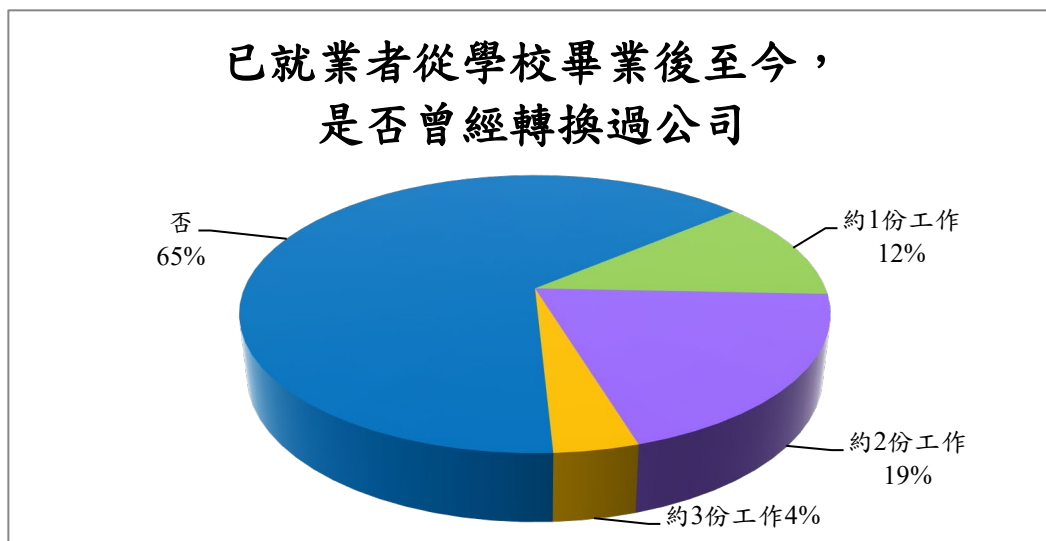


## 【第1部份 就業流向】

7.已就業者從學校畢業後至今，是否曾經轉換過公司

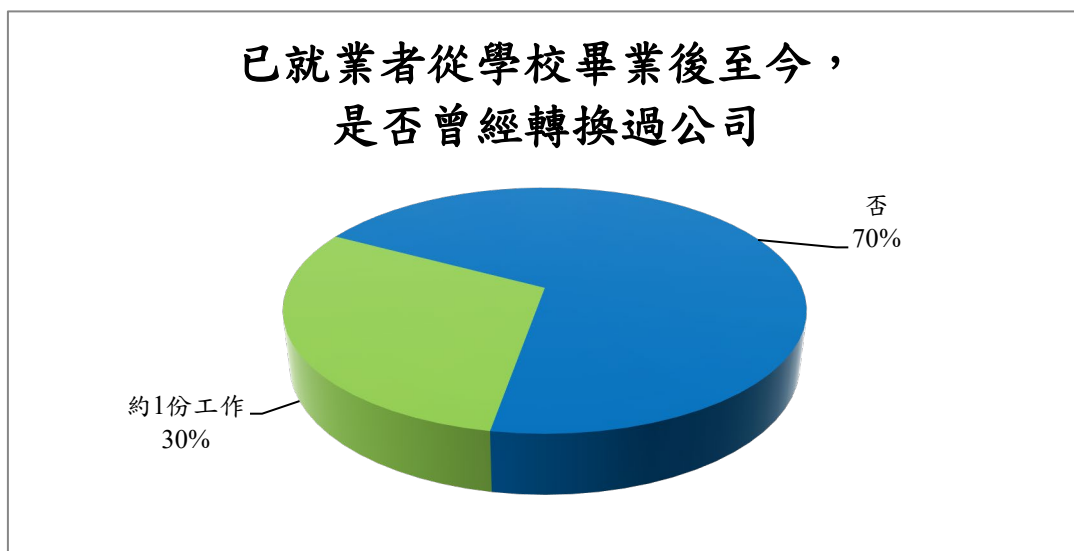
### 【大學部】

選項	填答人數	百分比
是：	18	35.29%
—約1份工作	6	33.33%
—約2份工作	10	55.56%
—約3份工作	2	11.11%
—約4份工作	0	0.00%
—約5份工作以上	0	0.00%
否	33	64.71%
小計	51	100.00%



### 【碩士班/碩職班】

選項	填答人數	百分比
是：	3	30.00%
—約1份工作	3	100.00%
—約2份工作	0	0.00%
—約3份工作	0	0.00%
—約4份工作	0	0.00%
—約5份工作以上	0	0.00%
否	7	70.00%
小計	10	100.00%



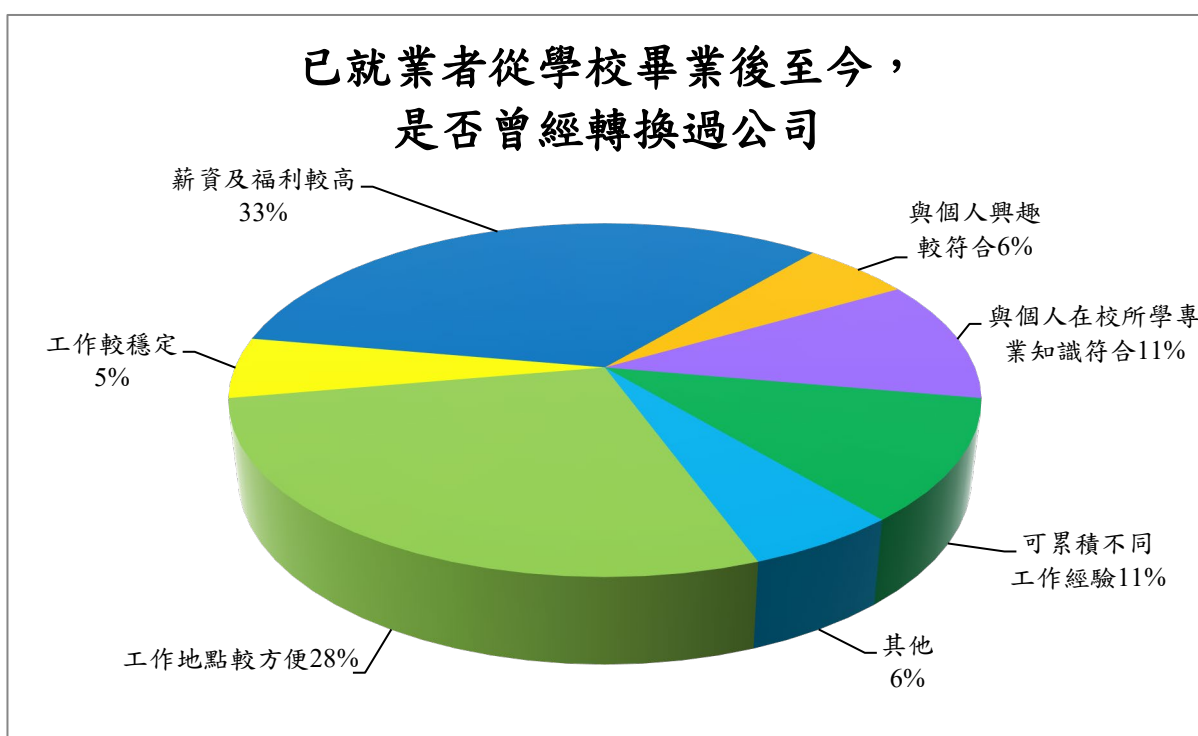


## 【第1部份 就業流向】

### 8.已就業者轉換工作的主要原因

#### 【大學部】

選項	填答人數	百分比
工作地點較方便	5	27.78%
工作較穩定	1	5.56%
工作具挑戰性及自主性	0	0.00%
薪資及福利較高	6	33.33%
有升遷機會	0	0.00%
與個人興趣較符合	1	5.56%
與個人在校所學專業知識符合	2	11.11%
學習成長機會較多	0	0.00%
可累積不同工作經驗	2	11.11%
家庭因素	0	0.00%
其他	1	5.56%
小計	18	100.00%



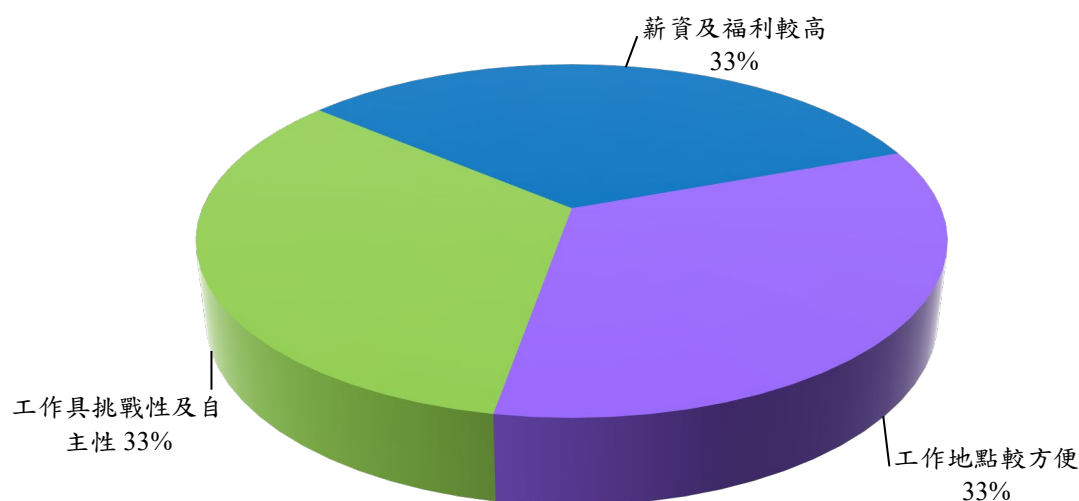
## 【第1部份 就業流向】

### 8.已就業者轉換工作的主要原因

#### 【碩士班/碩職班】

選項	填答人數	百分比
工作地點較方便	1	33.33%
工作較穩定	0	0.00%
工作具挑戰性及自主性	1	33.33%
薪資及福利較高	1	33.33%
有升遷機會	0	0.00%
與個人興趣較符合	0	0.00%
與個人在校所學專業知識符合	0	0.00%
學習成長機會較多	0	0.00%
可累積不同工作經驗	0	0.00%
家庭因素	0	0.00%
其他	0	0.00%
小計	3	100.00%

### 已就業者從學校畢業後至今， 是否曾經轉換過公司



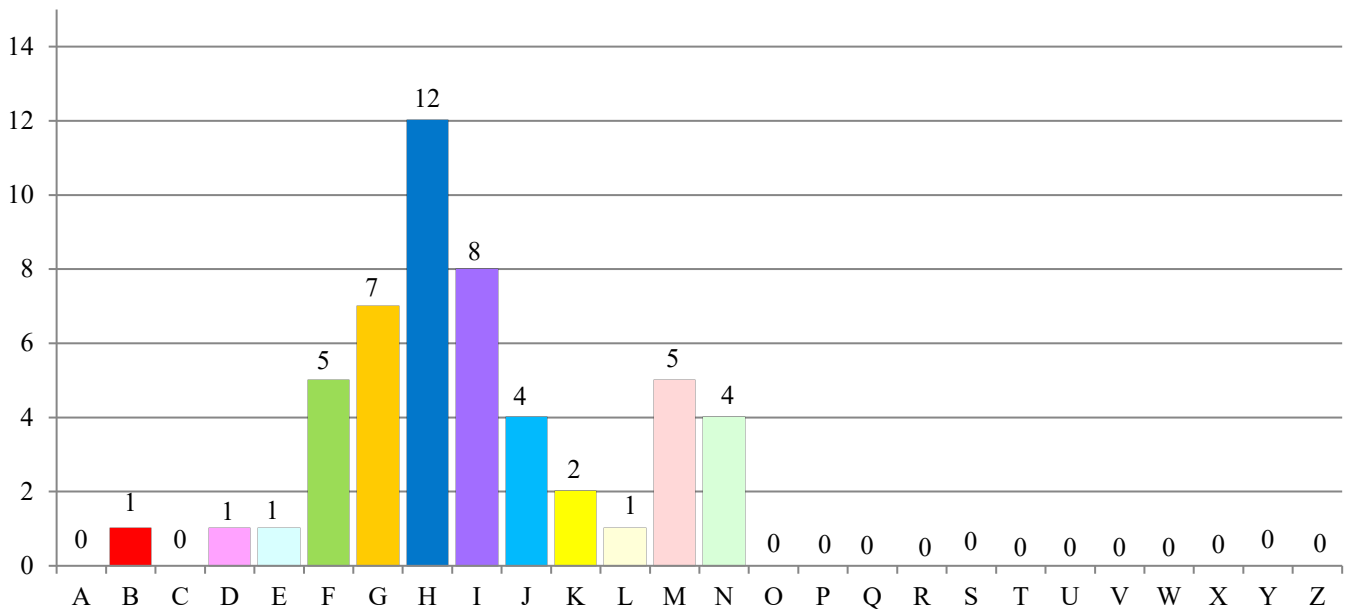
## 【第1部份 就業流向】

### 9.已就業者的工作平均月收入

#### 【大學部】

選項	填答人數	百分比
約新臺幣22,000元以下(A)	0	0.00%
約新臺幣22,001元至25,000元(B)	1	1.96%
約新臺幣25,001元至28,000元(C)	0	0.00%
約新臺幣28,001元至31,000元(D)	1	1.96%
約新臺幣31,001元至34,000元(E)	1	1.96%
約新臺幣34,001元至37,000元(F)	5	9.80%
約新臺幣37,001元至40,000元(G)	7	13.73%
約新臺幣40,001元至43,000元(H)	12	23.53%
約新臺幣43,001元至46,000元(I)	8	15.69%
約新臺幣46,001元至49,000元(J)	4	7.84%
約新臺幣49,001元至52,000元(K)	2	3.92%
約新臺幣52,001元至55,000元(L)	1	1.96%
約新臺幣55,001元至60,000元(M)	5	9.80%
約新臺幣60,001元至65,000元(N)	4	7.84%
約新臺幣65,001元至70,000元(O)	0	0.00%
約新臺幣70,001元至75,000元(P)	0	0.00%
約新臺幣75,001元至80,000元(Q)	0	0.00%
約新臺幣80,001元至85,000元(R)	0	0.00%
約新臺幣85,001元至90,000元(S)	0	0.00%
約新臺幣90,001元至95,000元(T)	0	0.00%
約新臺幣95,001元至100,000元(U)	0	0.00%
約新臺幣100,001元至110,000元(V)	0	0.00%
約新臺幣110,001元至120,000元(W)	0	0.00%
約新臺幣120,001元至130,000元(X)	0	0.00%
約新臺幣130,001元至140,000元(Y)	0	0.00%
約新臺幣140,001元以上(Z)	0	0.00%
小計	51	100.00%

### 已就業者的工作平均月收入



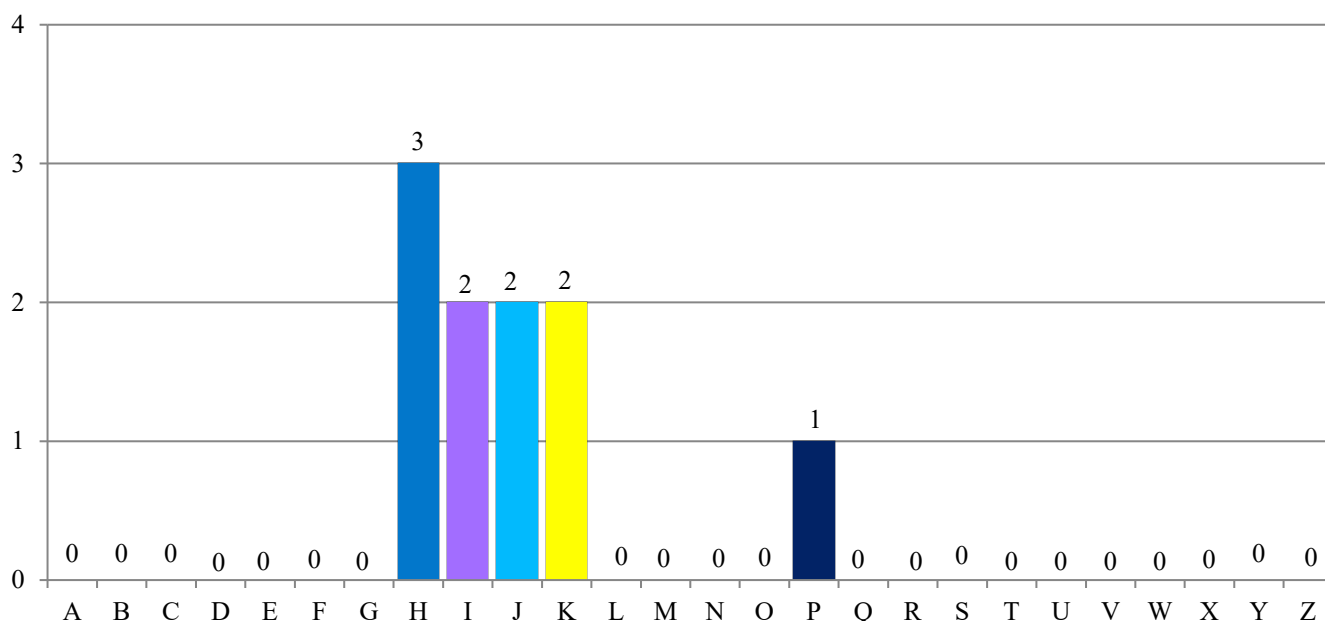
## 【第1部份 就業流向】

### 9.已就業者的工作平均月收入

#### 【碩士班/碩職班】

選項	填答人數	百分比
約新臺幣22,000元以下(A)	0	0.00%
約新臺幣22,001元至25,000元(B)	0	0.00%
約新臺幣25,001元至28,000元(C)	0	0.00%
約新臺幣28,001元至31,000元(D)	0	0.00%
約新臺幣31,001元至34,000元(E)	0	0.00%
約新臺幣34,001元至37,000元(F)	0	0.00%
約新臺幣37,001元至40,000元(G)	0	0.00%
約新臺幣40,001元至43,000元(H)	3	30.00%
約新臺幣43,001元至46,000元(I)	2	20.00%
約新臺幣46,001元至49,000元(J)	2	20.00%
約新臺幣49,001元至52,000元(K)	2	20.00%
約新臺幣52,001元至55,000元(L)	0	0.00%
約新臺幣55,001元至60,000元(M)	0	0.00%
約新臺幣60,001元至65,000元(N)	0	0.00%
約新臺幣65,001元至70,000元(O)	0	0.00%
約新臺幣70,001元至75,000元(P)	1	10.00%
約新臺幣75,001元至80,000元(Q)	0	0.00%
約新臺幣80,001元至85,000元(R)	0	0.00%
約新臺幣85,001元至90,000元(S)	0	0.00%
約新臺幣90,001元至95,000元(T)	0	0.00%
約新臺幣95,001元至100,000元(U)	0	0.00%
約新臺幣100,001元至110,000元(V)	0	0.00%
約新臺幣110,001元至120,000元(W)	0	0.00%
約新臺幣120,001元至130,000元(X)	0	0.00%
約新臺幣130,001元至140,000元(Y)	0	0.00%
約新臺幣140,001元以上(Z)	0	0.00%
小計	10	100.00%

### 已就業者的工作平均月收入



## 【第1部份 就業流向】

### 10.已就業者的工作所在地點

#### 【大學部】

選項	填答人數	百分比
境內：	51	100.00%
—(北)基隆市	0	0.00%
—(北)新北市	7	13.73%
—(北)台北市	15	29.41%
—(北)桃園市	2	3.92%
—(北)新竹縣	0	0.00%
—(北)新竹市	4	7.84%
—(北)苗栗縣	0	0.00%
—(中)台中市	9	17.65%
—(中)南投縣	0	0.00%
—(中)彰化縣	3	5.88%
—(中)雲林縣	1	1.96%
—(中)嘉義縣	1	1.96%
—(中)嘉義市	1	1.96%
—(南)台南市	2	3.92%
—(南)高雄市	4	7.84%
—(南)屏東縣	0	0.00%
—(東、離島及其他)台東縣	2	3.92%
—(東、離島及其他)花蓮縣	0	0.00%
—(東、離島及其他)宜蘭縣	0	0.00%
—(東、離島及其他)連江縣	0	0.00%
—(東、離島及其他)金門縣	0	0.00%
—(東、離島及其他)澎湖縣	0	0.00%
境外：	0	0.00%
—亞洲（香港、澳門、大陸地區）	0	0.00%
—亞洲（香港、澳門、大陸地區以外國家）	0	0.00%
—大洋洲	0	0.00%
—非洲	0	0.00%
—歐洲	0	0.00%
—北美洲	0	0.00%
—中美洲	0	0.00%
—南美洲	0	0.00%
小計	51	100.00%

**【第1部份 就業流向】**

10.已就業者的工作所在地點

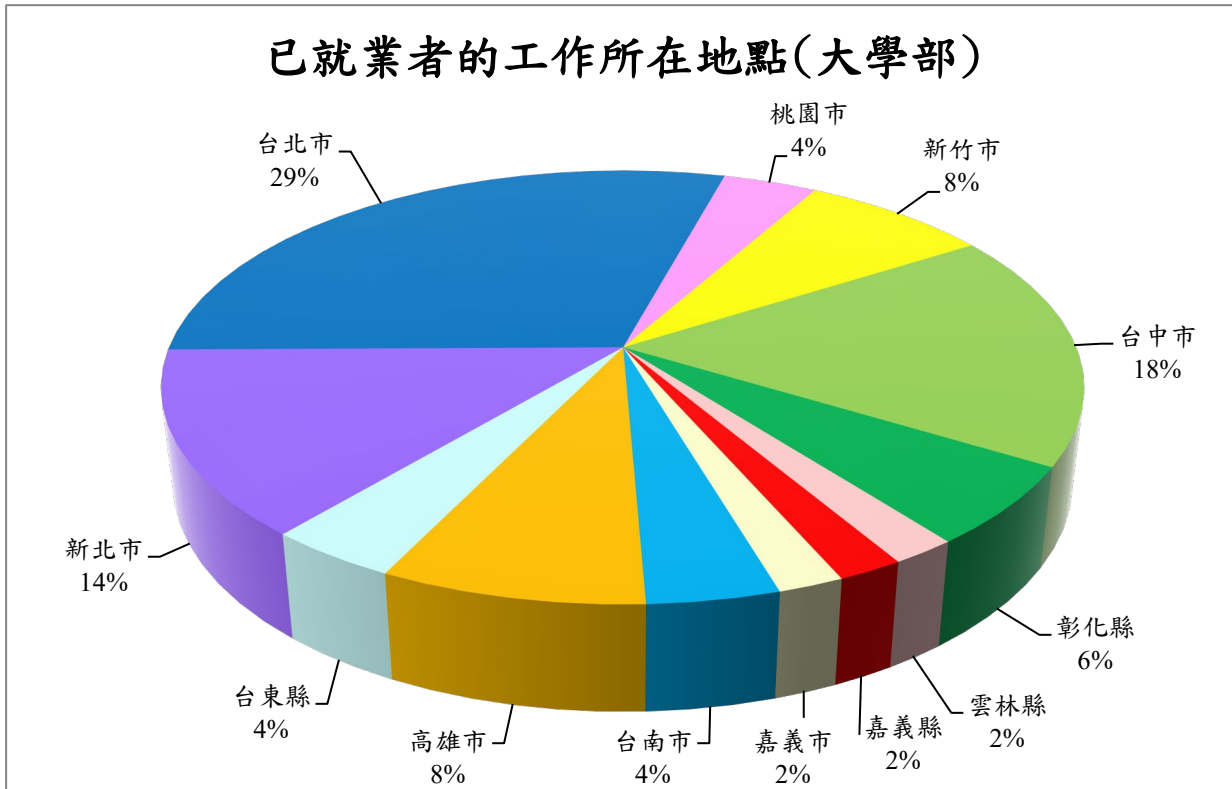
**【碩士班/碩職班】**

選項	填答人數	百分比
境內：	10	100.00%
—基隆市	0	0.00%
—新北市	1	10.00%
—台北市	1	10.00%
—桃園市	0	0.00%
—新竹縣	0	0.00%
—新竹市	1	10.00%
—苗栗縣	0	0.00%
—台中市	3	30.00%
—南投縣	1	10.00%
—彰化縣	1	10.00%
—雲林縣	0	0.00%
—嘉義縣	0	0.00%
—嘉義市	1	10.00%
—台南市	1	10.00%
—高雄市	0	0.00%
—屏東縣	0	0.00%
—台東縣	0	0.00%
—花蓮縣	0	0.00%
—宜蘭縣	0	0.00%
—連江縣	0	0.00%
—金門縣	0	0.00%
—澎湖縣	0	0.00%
境外：	0	0.00%
—亞洲（香港、澳門、大陸地區）	0	0.00%
—亞洲（香港、澳門、大陸地區以外國家）	0	0.00%
—大洋洲	0	0.00%
—非洲	0	0.00%
—歐洲	0	0.00%
—北美洲	0	0.00%
—中美洲	0	0.00%
—南美洲	0	0.00%
小計	10	100.00%

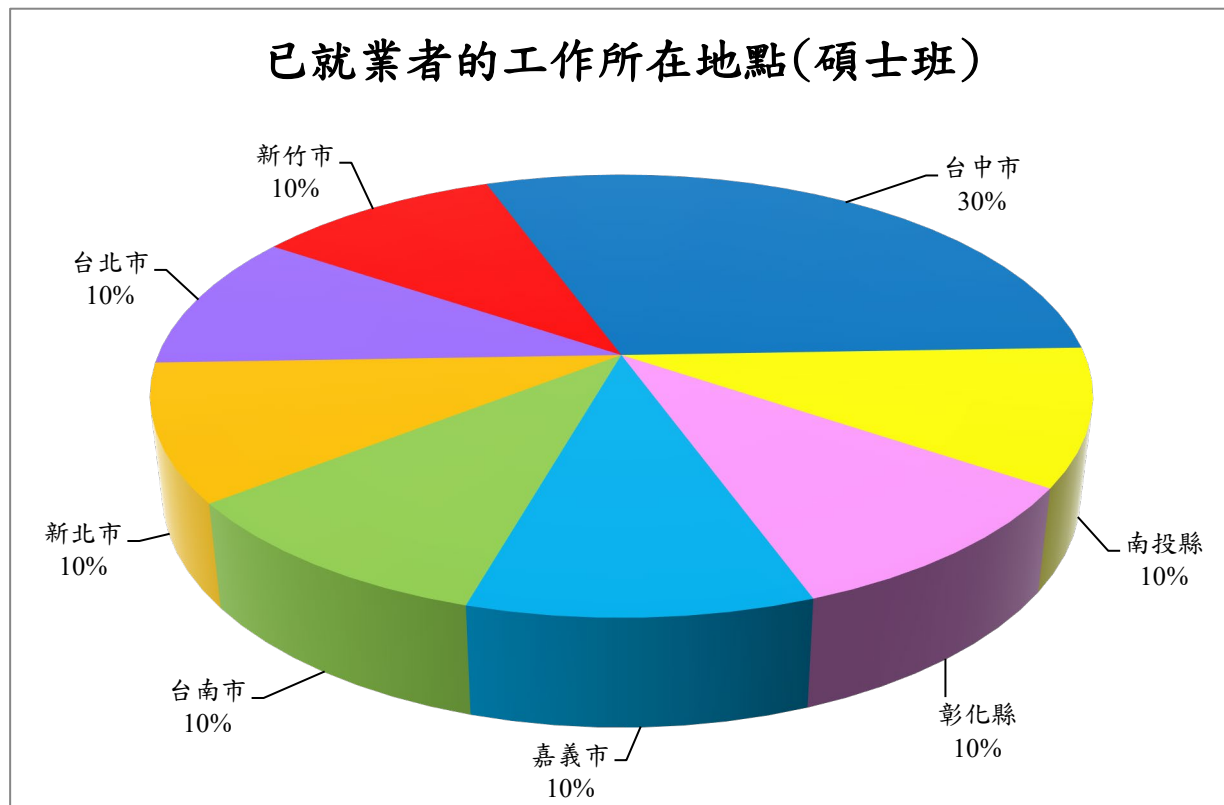
## 【第1部份 就業流向】

### 10. 已就業者的工作所在地點

#### 【大學部】



#### 【碩士班/碩職班】

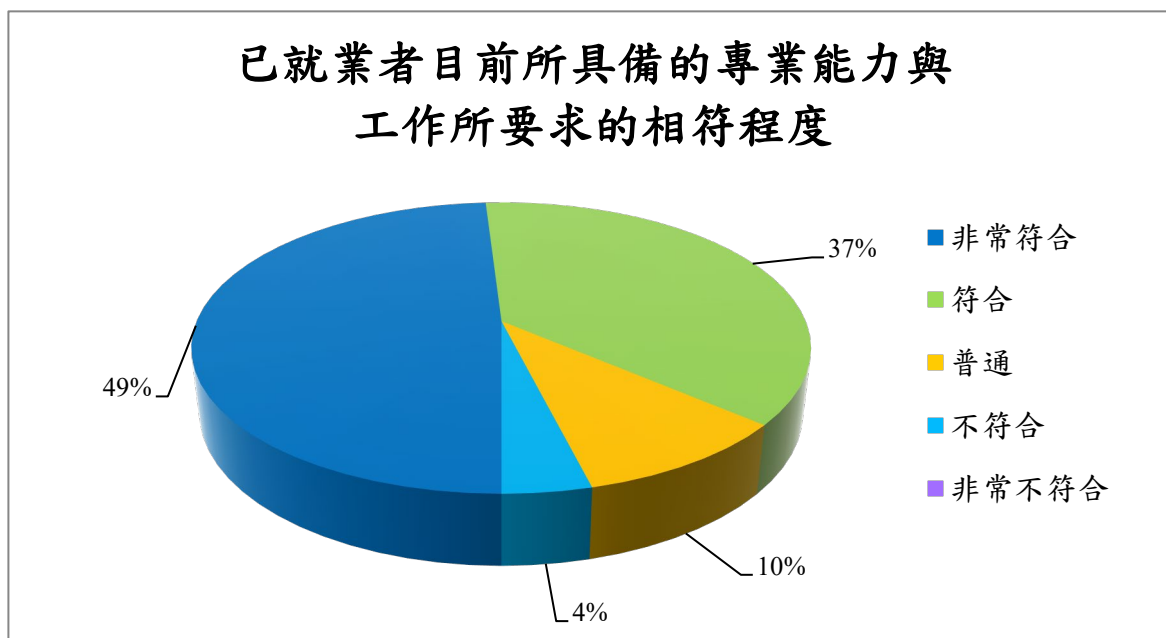


## 【第2部份 就業條件】

11.已就業者目前所具備的專業能力與工作所要求的相符程度

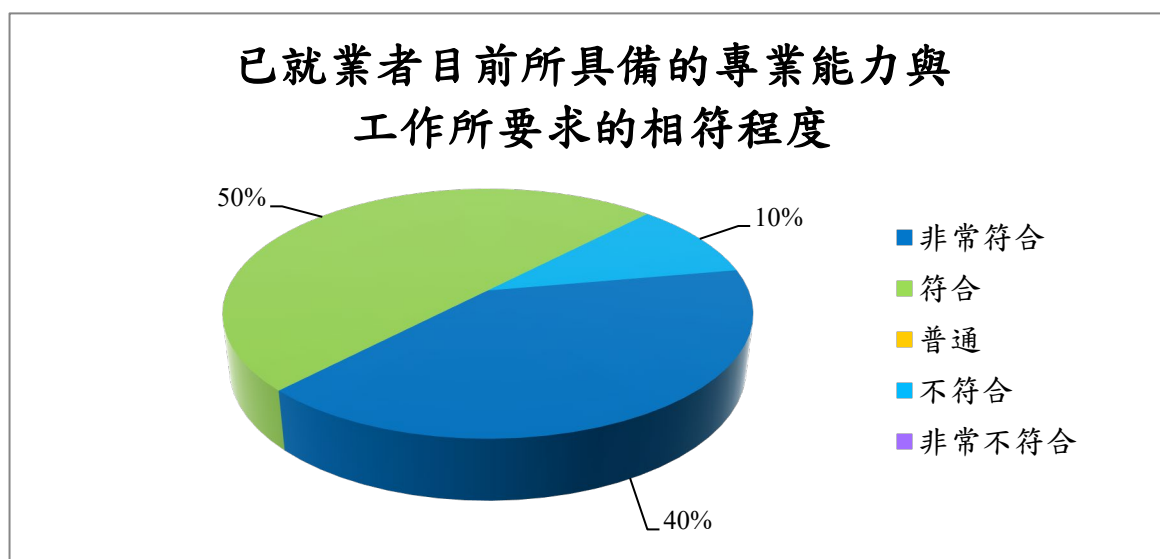
### 【大學部】

選項	填答人數	百分比
非常符合	25	49.02%
符合	19	37.25%
普通	5	9.80%
不符合	2	3.92%
非常不符合	0	0.00%
小計	51	100.00%



### 【碩士班/碩職班】

選項	填答人數	百分比
非常符合	4	40.00%
符合	5	50.00%
普通	0	0.00%
不符合	1	10.00%
非常不符合	0	0.00%
小計	10	100.00%



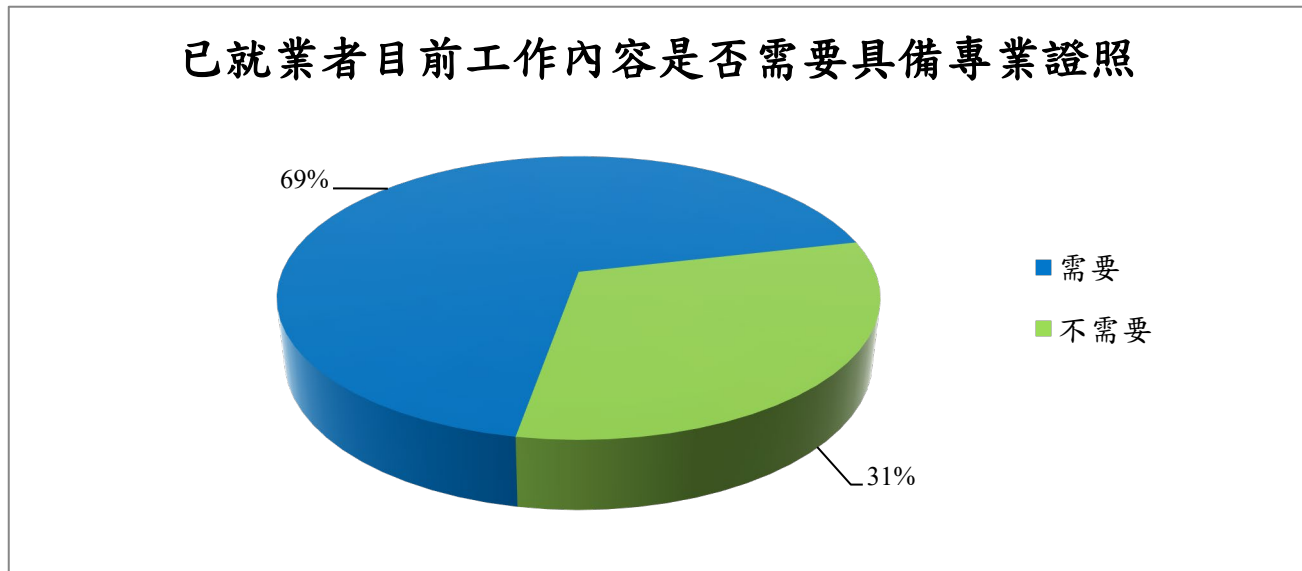


## 【第2部份 就業條件】

12.已就業者目前工作內容是否需要具備專業證照

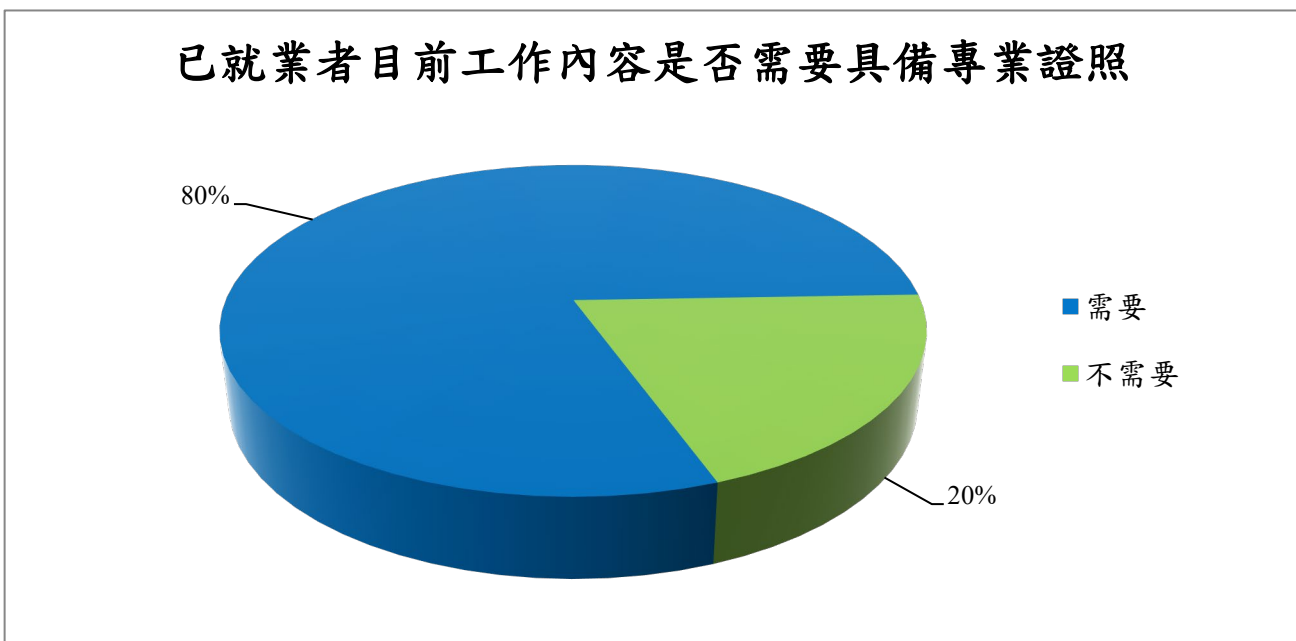
### 【大學部】

選項	填答人數	百分比
需要	35	68.63%
不需要	16	31.37%
小計	51	100.00%



### 【碩士班/碩職班】

選項	填答人數	百分比
需要	8	80.00%
不需要	2	20.00%
小計	10	100.00%

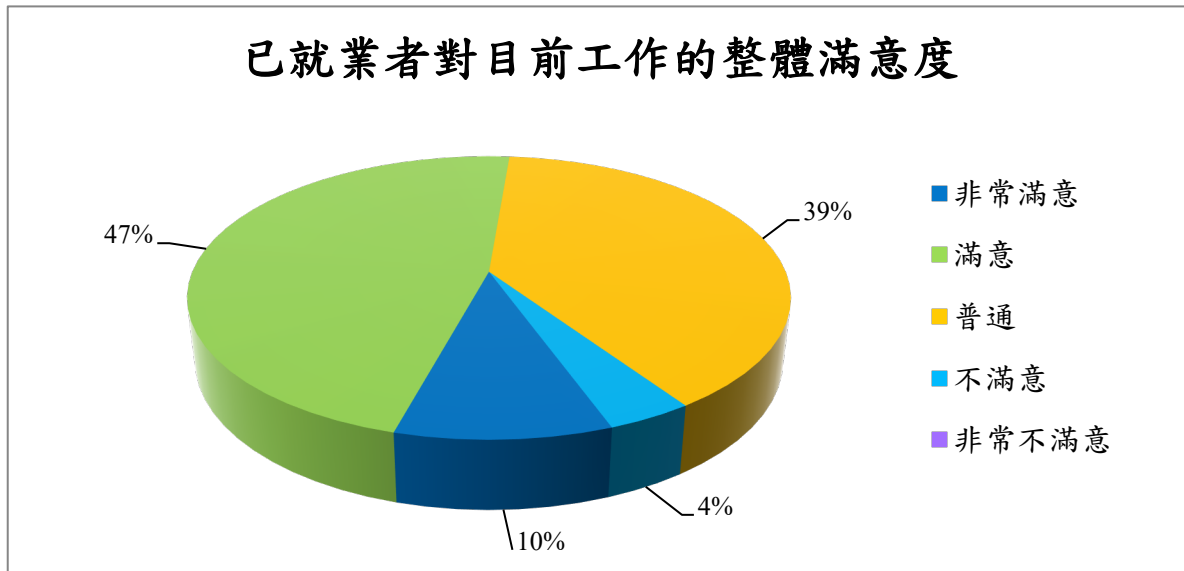


## 【第2部份 就業條件】

13.已就業者對目前工作的整體滿意度

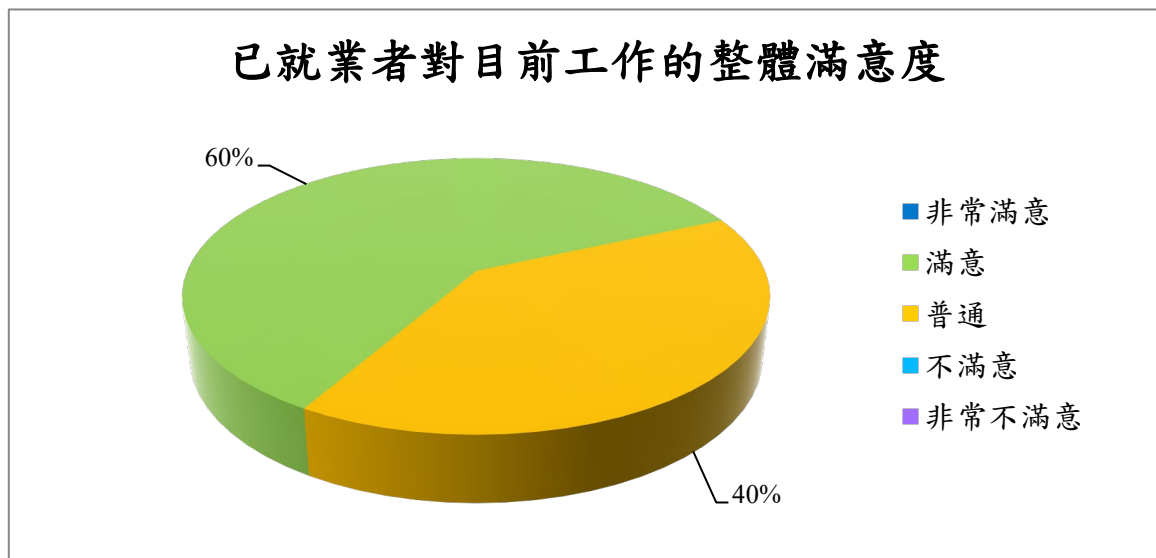
### 【大學部】

選項	填答人數	百分比
非常滿意	5	9.80%
滿意	24	47.06%
普通	20	39.22%
不滿意	2	3.92%
非常不滿意	0	0.00%
小計	51	100.00%



### 【碩士班/碩職班】

選項	填答人數	百分比
非常滿意	0	0.00%
滿意	6	60.00%
普通	4	40.00%
不滿意	0	0.00%
非常不滿意	0	0.00%
小計	10	100.00%

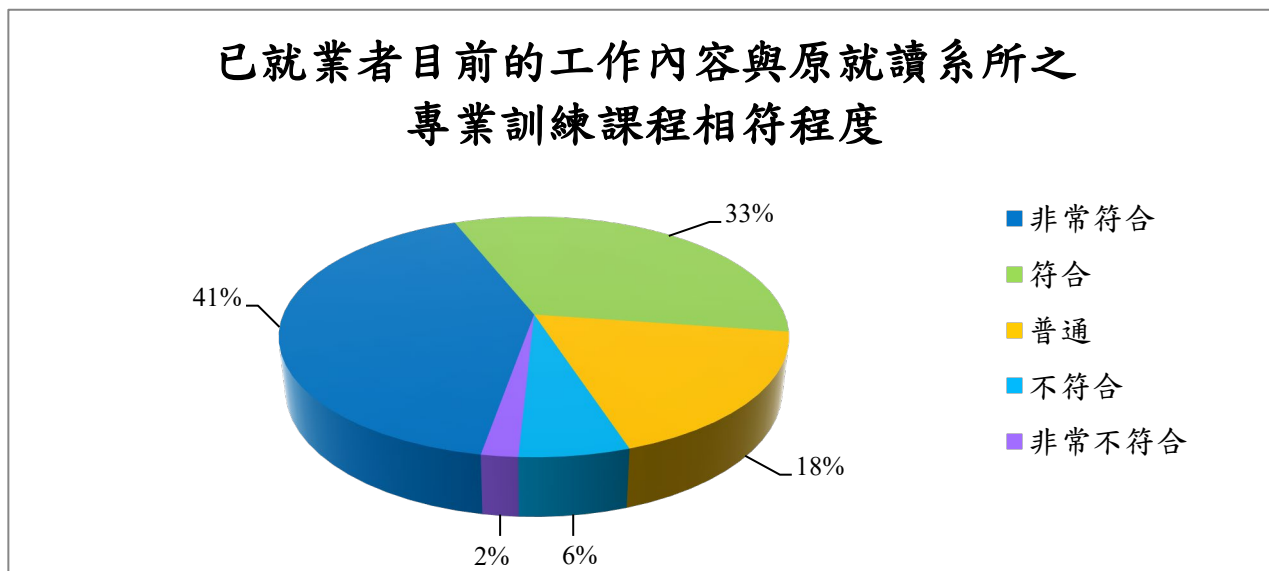


### 【第3部分 學習回饋】

14. 已就業者目前的工作內容與原就讀系所之專業訓練課程相符程度

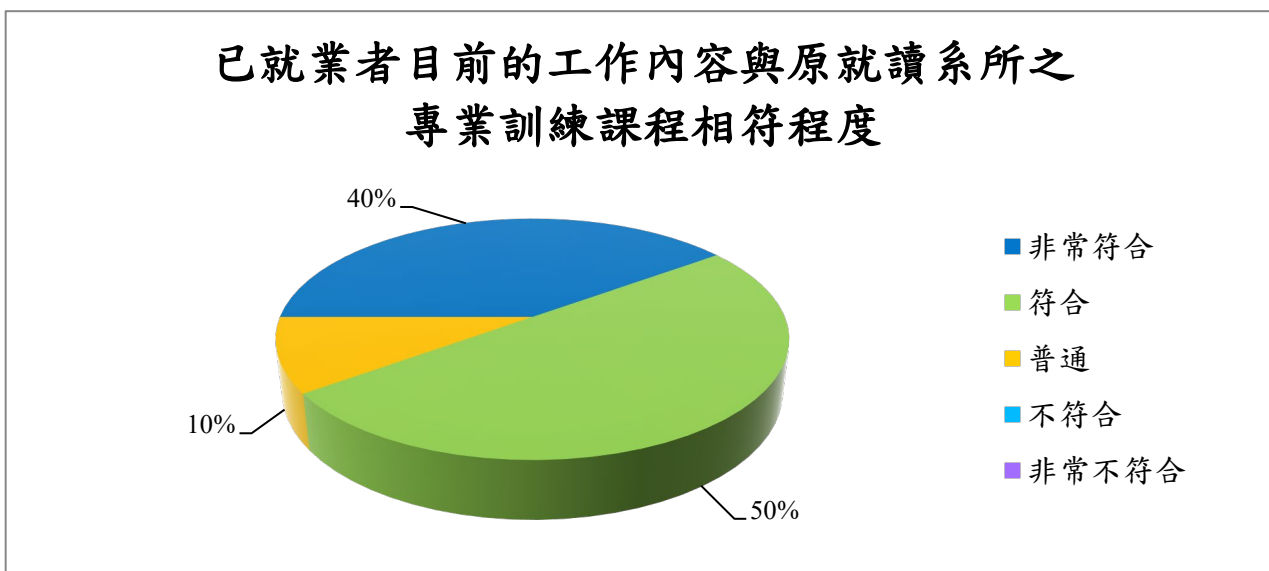
#### 【大學部】

選項	填答人數	百分比
非常符合	21	41.18%
符合	17	33.33%
普通	9	17.65%
不符合	3	5.88%
非常不符合	1	1.96%
小計	51	100.00%



#### 【碩士班/碩職班】

選項	填答人數	百分比
非常符合	4	40.00%
符合	5	50.00%
普通	1	10.00%
不符合	0	0.00%
非常不符合	0	0.00%
小計	10	100.00%



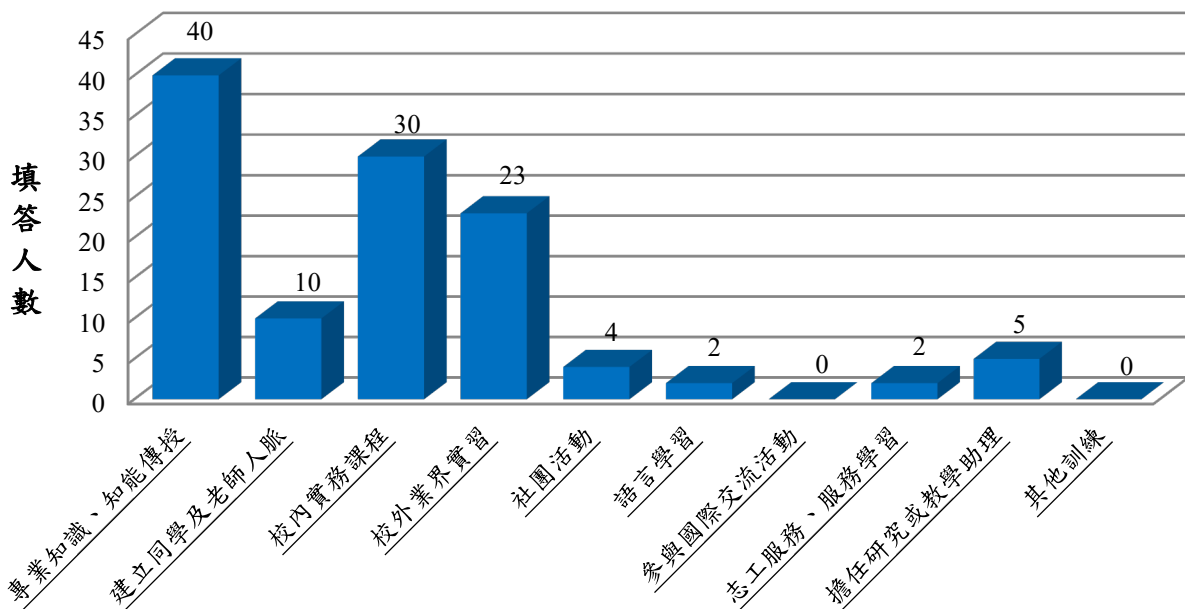
### 【第3部分 學習回饋】

15. 已就業者在學期間，對於現在工作有所幫助的學習經驗(可複選，至多3項)

【大學部】

選項	填答人數
專業知識、知能傳授	40
建立同學及老師人脈	10
校內實務課程	30
校外業界實習	23
社團活動	4
語言學習	2
參與國際交流活動	0
志工服務、服務學習	2
擔任研究或教學助理	5
其他訓練	0
總計	116

已就業者在學期間，  
對於現在工作有所幫助的學習經驗



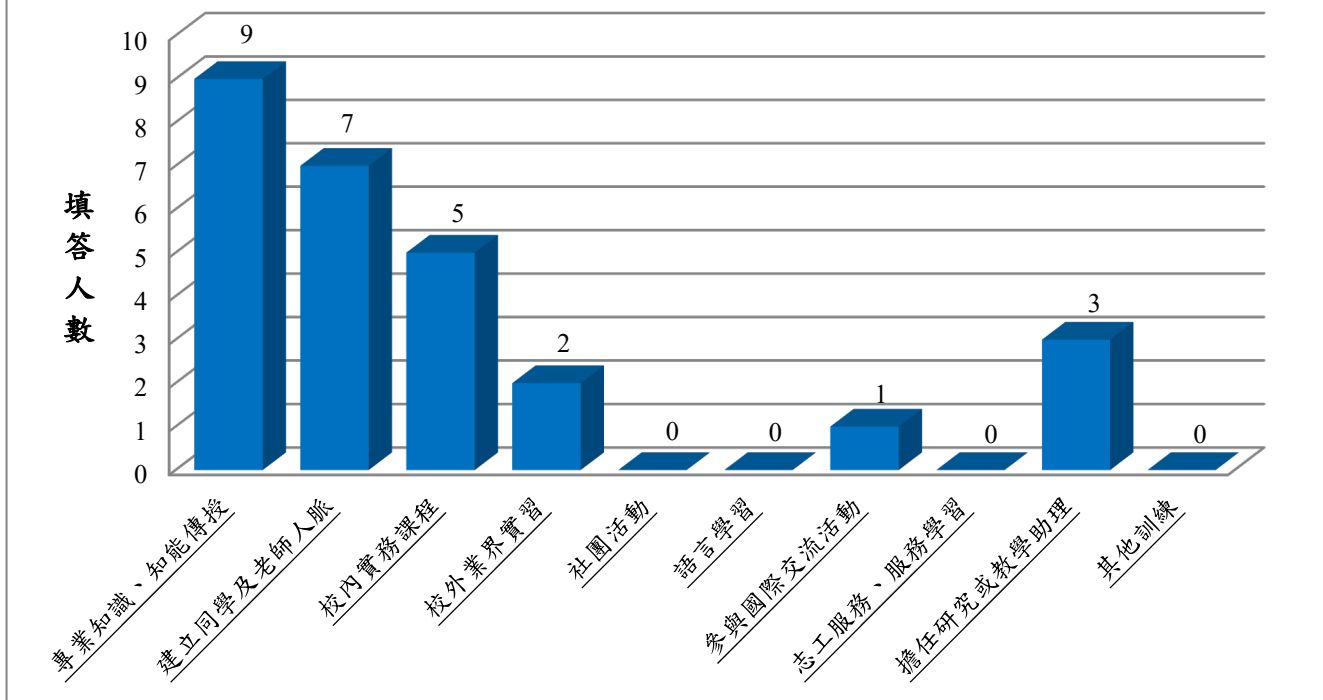
### 【第3部分 學習回饋】

15. 已就業者在學期間，對於現在工作有所幫助的學習經驗(可複選，至多3項)

【碩士班/碩職班】

選項	填答人數
專業知識、知能傳授	9
建立同學及老師人脈	7
校內實務課程	5
校外業界實習	2
社團活動	0
語言學習	0
參與國際交流活動	1
志工服務、服務學習	0
擔任研究或教學助理	3
其他訓練	0
總計	27

已工作者在學期間，  
對於現在工作有所幫助的學習經驗

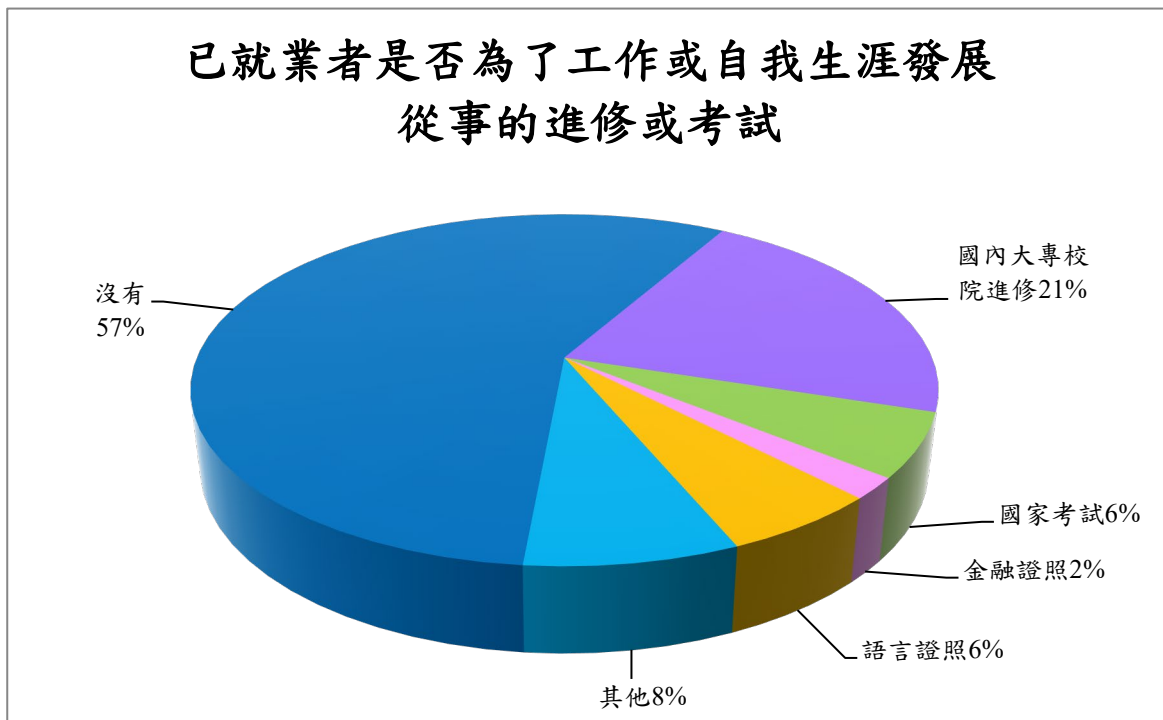


### 【第3部分 學習回饋】

16.已就業者是否為了工作或自我生涯發展從事的進修或考試

【大學部】

選項	填答人數	百分比
進修：	11	21.57%
—國內大專校院進修	11	100.00%
—出國進修	0	0.00%
準備考試或其他證照：	7	13.73%
—國家考試	3	42.86%
—技術士證照	0	0.00%
—金融證照	1	14.29%
—教師證	0	0.00%
—語言證照	3	42.86%
—電腦證照	0	0.00%
其他	4	7.84%
沒有	29	56.86%
小計	51	100.00%

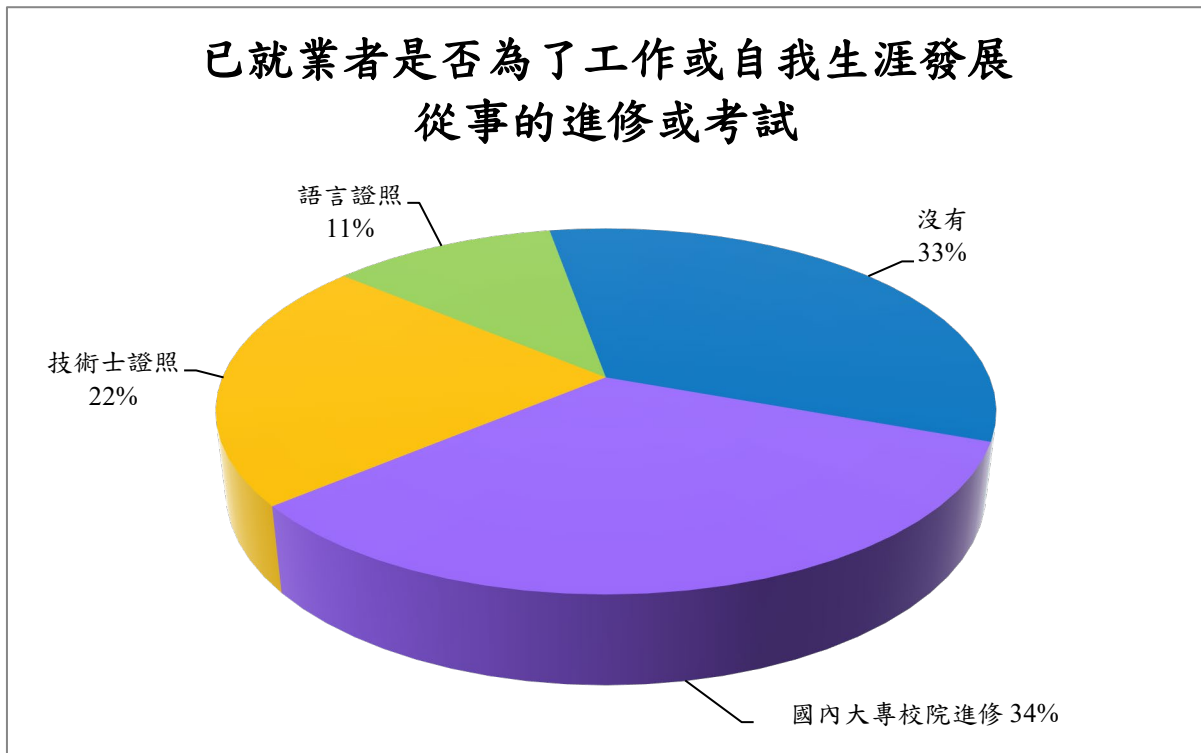


### 【第3部分 學習回饋】

16. 已就業者是否為了工作 or 自我生涯發展從事的進修或考試

【碩士班/碩職班】

選項	填答人數	百分比
進修：	3	30.00%
—國內大專校院進修	3	0.00%
—出國進修	0	0.00%
準備考試或其他證照：	3	30.00%
—國家考試	0	0.00%
—技術士證照	2	66.67%
—金融證照	0	0.00%
—教師證	0	0.00%
—語言證照	1	33.33%
—電腦證照	0	0.00%
其他	1	10.00%
沒有	3	30.00%
小計	10	100.00%



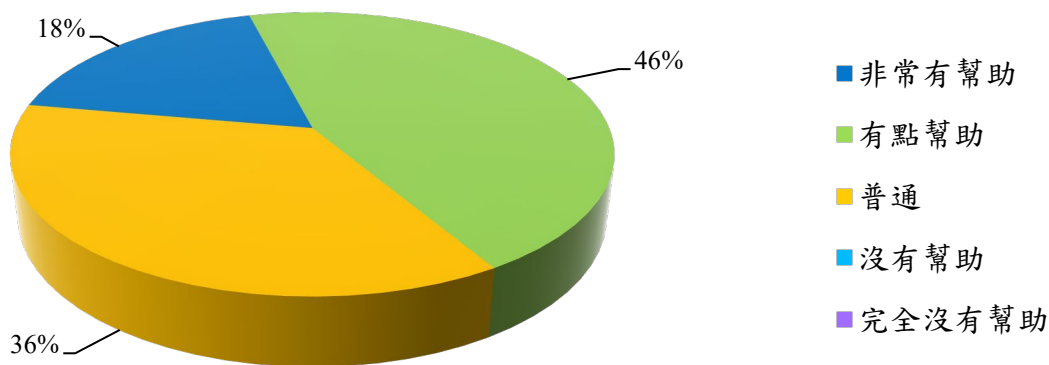
### 【第3部分 學習回饋】

17. 已就業者從事進修或考試後，對於薪資待遇、職務升遷或工作滿意度的幫助幅度

#### 【大學部】

選項	填答人數	百分比
非常有幫助	4	18.18%
有點幫助	10	45.45%
普通	8	36.36%
沒有幫助	0	0.00%
完全沒有幫助	0	0.00%
小計	22	100.00%

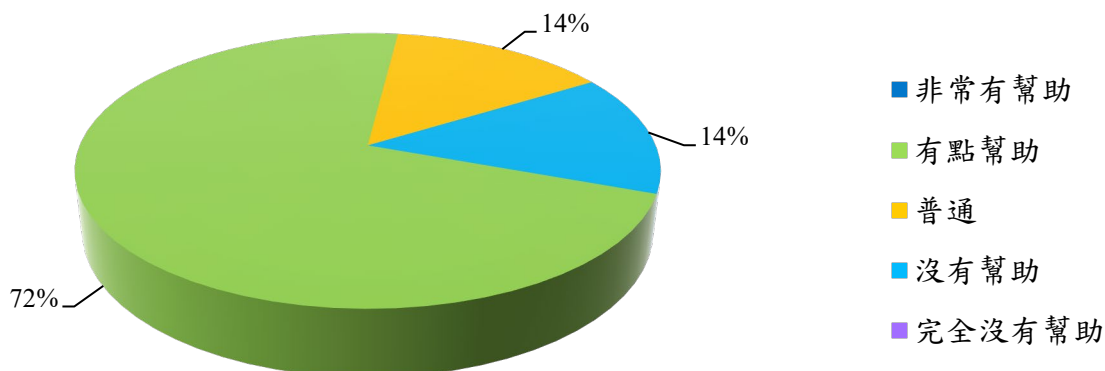
### 已就業者從事進修或考試後，對於工作的幫助幅度



#### 【碩士班/碩職班】

選項	填答人數	百分比
非常有幫助	0	0.00%
有點幫助	5	71.43%
普通	1	14.29%
沒有幫助	1	14.29%
完全沒有幫助	0	0.00%
小計	7	100.00%

### 已就業者從事進修或考試後，對於工作的幫助幅度





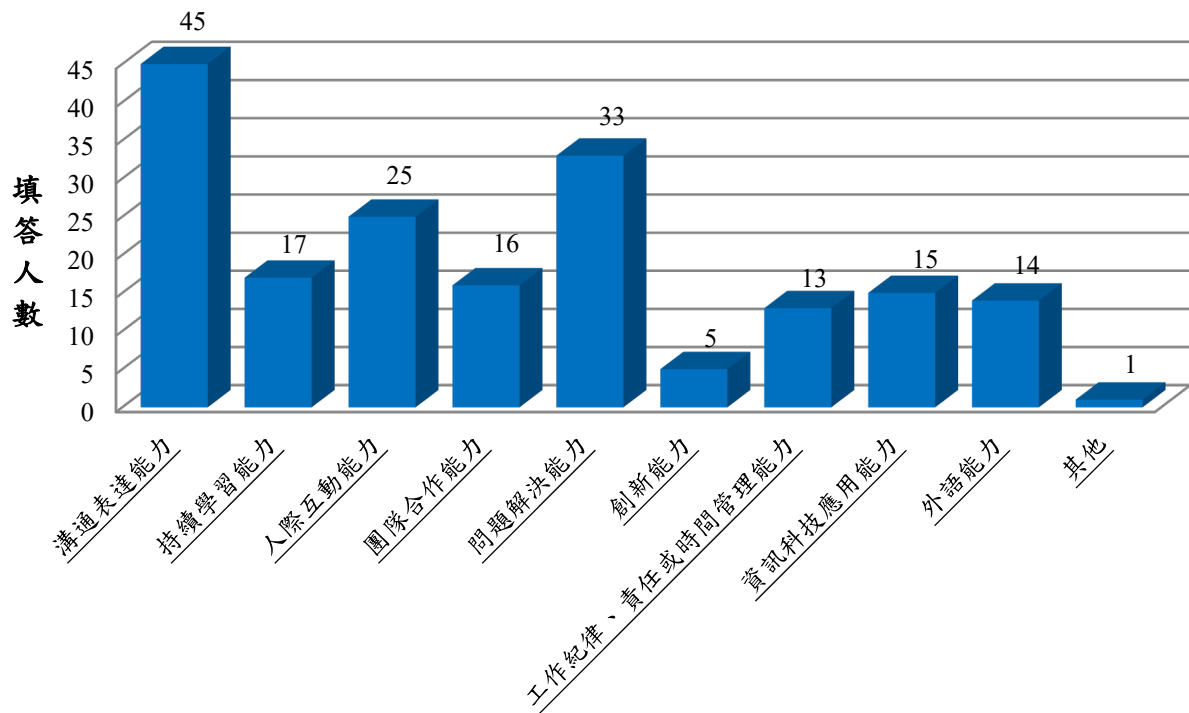
### 【第3部分 學習回饋】

18. 畢業生認為學校除了教授專業知識外，應加強學生哪些能力才能做好工作(可複選，至多3項)

【大學部】

選項	填答人數
溝通表達能力	45
持續學習能力	17
人際互動能力	25
團隊合作能力	16
問題解決能力	33
創新能力	5
工作紀律、責任或時間管理能力	13
資訊科技應用能力	15
外語能力	14
其他	1
總計	184

畢業生認為學校除了教授專業知識外，  
應加強學生哪些能力才能做好工作



### 【第3部分 學習回饋】

18. 畢業生認為學校除了教授專業知識外，應加強學生哪些能力才能做好工作(可複選，至多3項)

【碩士班/碩職班】

選項	填答人數
溝通表達能力	4
持續學習能力	3
人際互動能力	3
團隊合作能力	4
問題解決能力	4
創新能力	1
工作紀律、責任或時間管理能力	3
資訊科技應用能力	3
外語能力	1
其他	0
總計	26

畢業生認為學校除了教授專業知識外，  
應加強學生哪些能力才能做好工作

