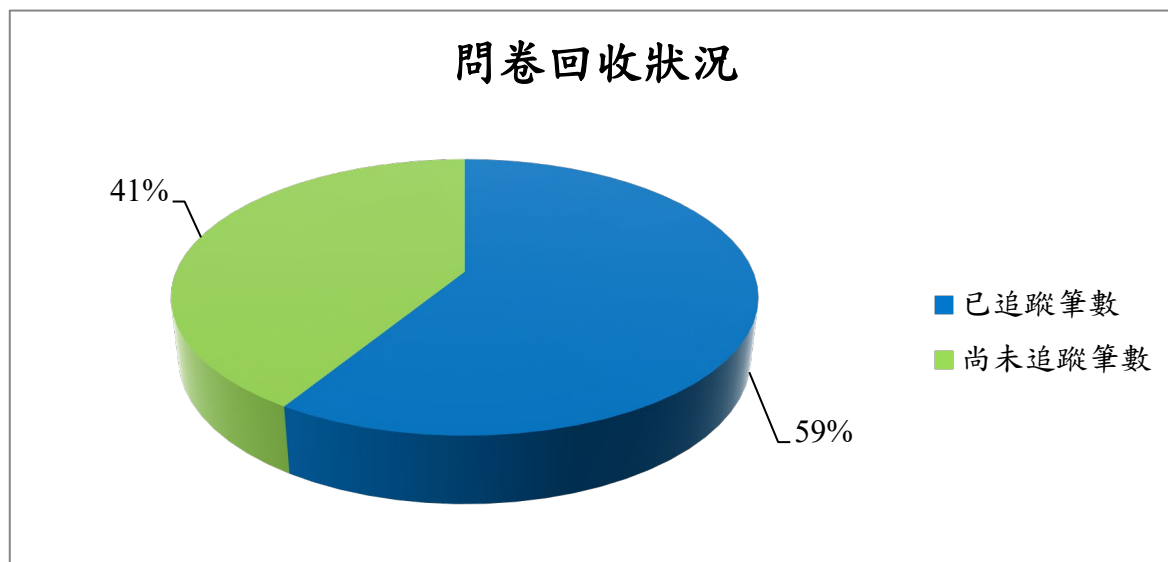


106年度畢業生總數	已掌握就業情形學生數	已就業學生數(包括繼續升學或服兵役)
17	10	10

1.應追蹤人數、已追蹤人數及未追蹤人數

【澳門境外碩職班】

科系	學生總數	已追蹤筆數	尚未追蹤筆數	已追蹤比率
醫學檢驗暨生物技術學系澳門境外碩士在職專班	17	10	7	58.82%

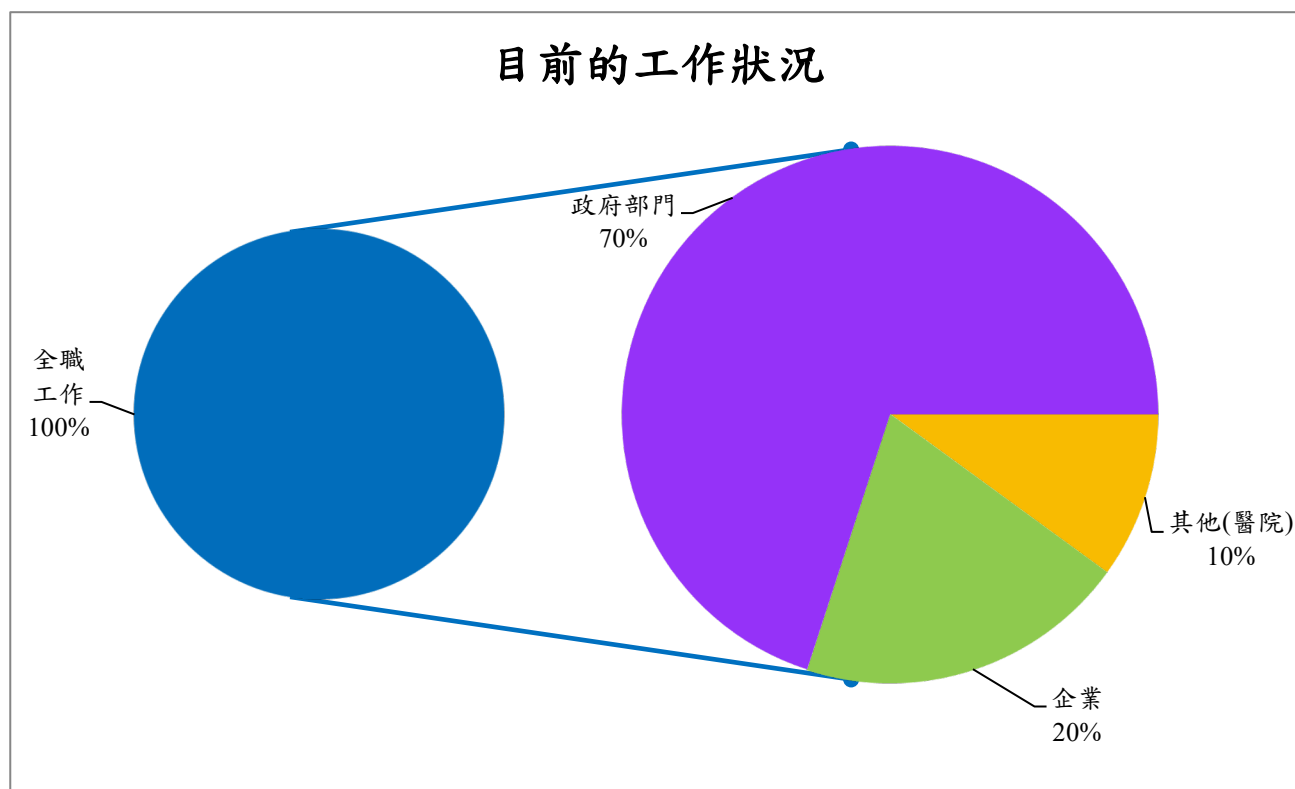


【第1部份 就業流向】

2. 畢業生目前的工作狀況(不包括留職停薪、育嬰假，主要薪水來源)

【澳門境外碩職班】

選項	填答人數	百分比
全職工作：	10	100.00%
—企業(包括民營企業或國營企業...等)	2	20.00%
—政府部門(含職業軍人)	7	70.00%
—學校(包括公立及私立大學、高中、高職、國中小...等)	0	0.00%
—非營利機構	0	0.00%
—創業	0	0.00%
—自由工作者(以接案維生或個人服務，例如撰稿人...)	0	0.00%
—其他(醫院)	1	10.00%
—其他	0	0.00%
部分工時：	0	0.00%
—企業(包括民營企業或國營企業...等)	0	0.00%
—政府部門(包括職業軍人)	0	0.00%
—學校(包括公立及私立大學、高中、高職、國中小...等)	0	0.00%
—非營利機構	0	0.00%
—創業	0	0.00%
—自由工作者(以接案維生，或個人服務，如幫忙排隊...)	0	0.00%
—其他(醫院)	0	0.00%
家管/料理家務者	0	0.00%
目前非就業中：	0	0.00%
—進修中	0	0.00%
—服役中或等待服役中	0	0.00%
—準備考試	0	0.00%
—尋找工作	0	0.00%
—其他(就學中)	0	0.00%
小計	10	100.00%



【第1部份 就業流向】

3.目前非就業準備考試者之考試類別

【澳門境外碩職班】

選項	填答人數	百分比
國內研究所	0	0.00%
出國留學	0	0.00%
證照	0	0.00%
公務人員	0	0.00%
其他	0	0.00%
小計	0	0.00%

【第1部份 就業流向】

4.目前非就業尋找工作者之最大可能原因

【澳門境外碩職班】

選項	填答人數	百分比
沒有工作機會	0	0.00%
薪水不滿意	0	0.00%
公司財務或制度不穩健	0	0.00%
工作地點不適合	0	0.00%
與所學不符	0	0.00%
不符合家人的期望	0	0.00%
工作內容不滿意	0	0.00%
其他	0	0.00%
小計	0	0.00%

【第1部份 就業流向】

5.目前非就業尋找工作者之尋找工作時間

【澳門境外碩職班】

選項	填答人數	百分比
約1個月以內	0	0.00%
約1個月以上至2個月內	0	0.00%
約2個月以上至3個月內	0	0.00%
約3個月以上至4個月內	0	0.00%
約4個月以上至5個月內	0	0.00%
約6個月以上	0	0.00%
小計	0	0.00%

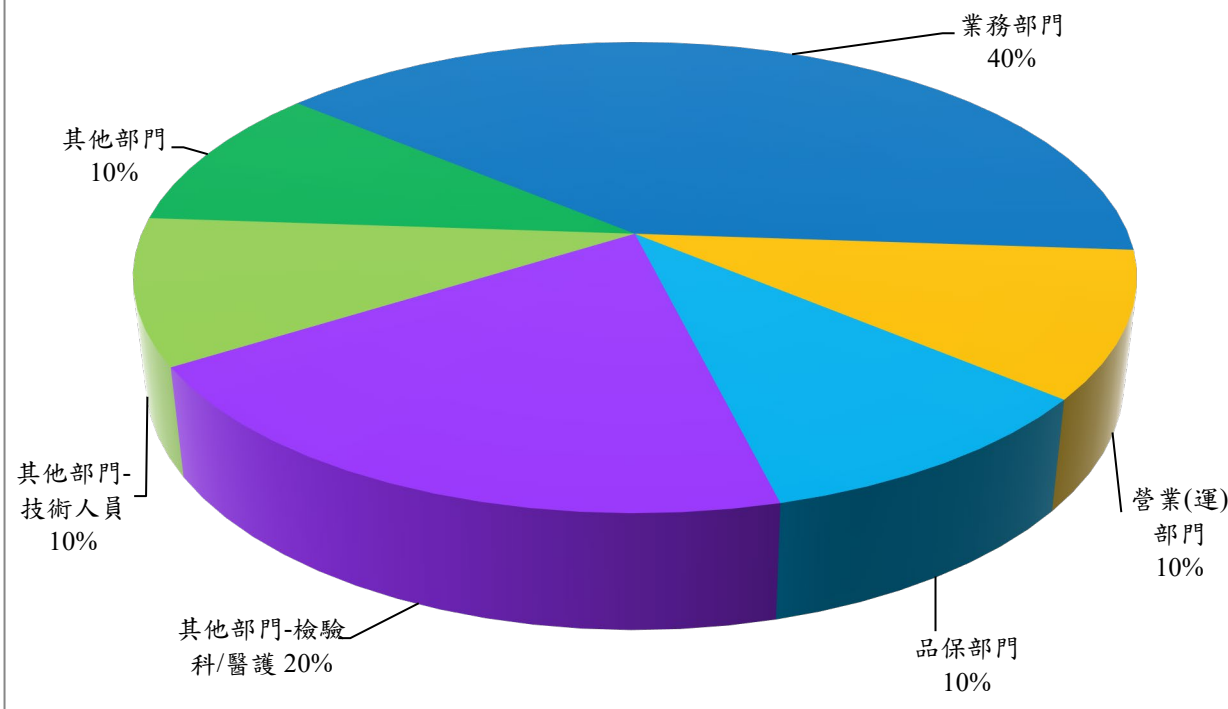
【第1部份 就業流向】

6.已就業者目前服務的部門別

【澳門境外碩職班】

選項	填答人數	百分比
教育訓練部門	0	0.00%
行政部門	0	0.00%
業務部門	4	40.00%
企劃/行銷部門	0	0.00%
研發/開發部門	0	0.00%
設計部門	0	0.00%
人力資源/培訓部門	0	0.00%
生產/製造部門	0	0.00%
工程部門	0	0.00%
營業(運)部門	1	10.00%
品保部門	1	10.00%
物流部門	0	0.00%
市場調查部門	0	0.00%
公關部門	0	0.00%
財務/會計部門	0	0.00%
採購部門	0	0.00%
統計部門	0	0.00%
法務部門	0	0.00%
資訊部門	0	0.00%
客服部門	0	0.00%
稽核部門	0	0.00%
其他部門-檢驗科/醫護	2	20.00%
其他部門-技術人員	1	10.00%
其他部門	1	10.00%
小計	10	100.00%

已就業者目前服務的部門別

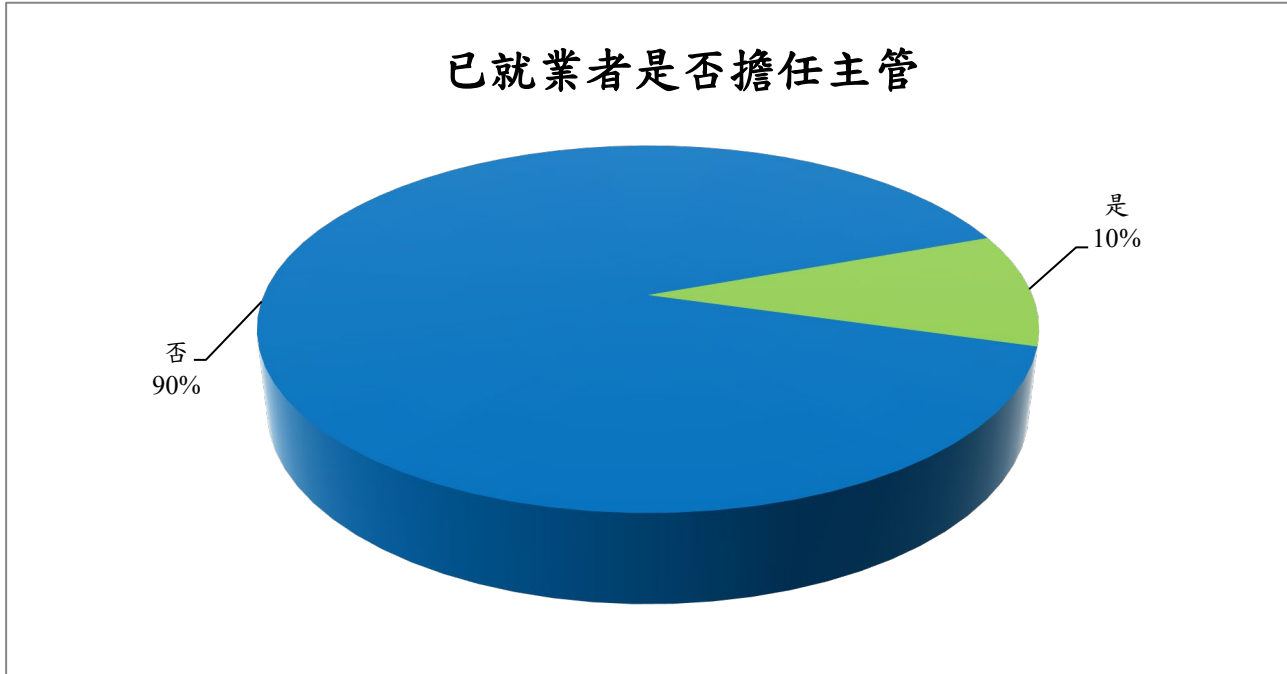


【第1部份 就業流向】

7.已就業者是否擔任主管

【澳門境外碩職班】

選項	填答人數	百分比
是	1	10.00%
否	9	90.00%
小計	10	100.00%



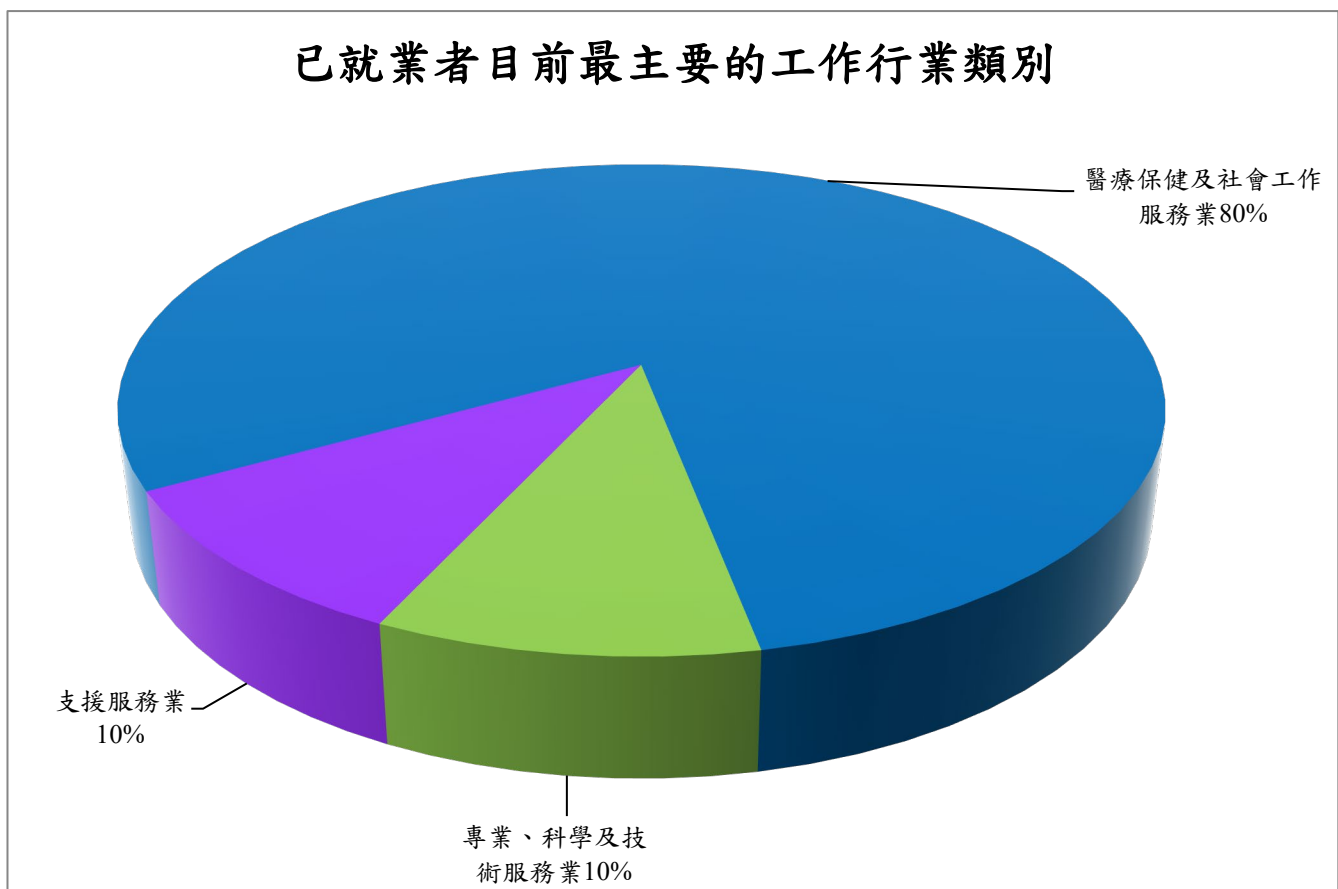
【第1部份 就業流向】

8. 已就業者目前最主要的工作行業類別

【澳門境外碩職班】

選項	填答人數	百分比
農、林、漁、牧業	0	0.00%
礦業及土石採取業	0	0.00%
製造業	0	0.00%
電力及然氣供應業	0	0.00%
用水供應及汙染整治業	0	0.00%
營建工程業	0	0.00%
批發及零售類	0	0.00%
運輸及倉儲業	0	0.00%
住宿及餐飲業	0	0.00%
出版、影音製作、傳播及資通訊服務業	0	0.00%
金融及保險業	0	0.00%
不動產業	0	0.00%
專業、科學及技術服務業	1	10.00%
支援服務業	1	10.00%
公共行政及國防、強制性社會安全	0	0.00%
教育業	0	0.00%
醫療保健及社會工作服務業	8	80.00%
藝術、娛樂及休閒服務業	0	0.00%
其他服務業	0	0.00%
小計	10	100.00%

已就業者目前最主要的工作行業類別



【第1部份 就業流向】

9.已就業者的工作平均月收入

【澳門境外碩職班】

選項	填答人數	百分比
約新臺幣34,000元以下(A)	0	0.00%
約新臺幣34,001元至37,000元(B)	0	0.00%
約新臺幣37,001元至40,000元(C)	0	0.00%
約新臺幣40,001元至43,000元(D)	0	0.00%
約新臺幣43,001元至46,000元(E)	0	0.00%
約新臺幣46,001元至49,000元(F)	0	0.00%
約新臺幣49,001元至52,000元(G)	0	0.00%
約新臺幣52,001元至55,000元(H)	0	0.00%
約新臺幣55,001元至60,000元(I)	0	0.00%
約新臺幣60,001元至65,000元(J)	0	0.00%
約新臺幣65,001元至70,000元(K)	0	0.00%
約新臺幣70,001元至75,000元(L)	0	0.00%
約新臺幣75,001元至80,000元(M)	0	0.00%
約新臺幣80,001元至85,000元(N)	0	0.00%
約新臺幣85,001元至90,000元(O)	0	0.00%
約新臺幣90,001元至95,000元(P)	0	0.00%
約新臺幣95,001元至100,000元(Q)	1	10.00%
約新臺幣100,001元至110,000元(R)	2	20.00%
約新臺幣110,001元至120,000元(S)	1	10.00%
約新臺幣120,001元至130,000元(T)	0	0.00%
約新臺幣130,001元至140,000元(U)	0	0.00%
約新臺幣140,001元至150,000元(V)	1	10.00%
約新臺幣150,001元至170,000元(W)	3	30.00%
約新臺幣170,001元至190,000元(X)	0	0.00%
約新臺幣190,001元至210,000元(Y)	0	0.00%
約新臺幣210,001元以上(Z)	2	20.00%
小計	10	100.00%

已就業者的工作平均月收入



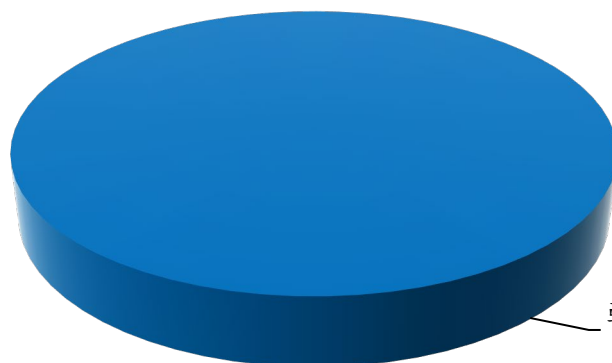
【第1部份 就業流向】

10.已就業者的工作所在地點

【澳門境外碩職班】

選項	填答人數	百分比
境內：	0	0.00%
—(北)基隆市	0	0.00%
—(北)新北市	0	0.00%
—(北)台北市	0	0.00%
—(北)桃園市	0	0.00%
—(北)新竹縣	0	0.00%
—(北)新竹市	0	0.00%
—(北)苗栗縣	0	0.00%
—(中)台中市	0	0.00%
—(中)南投縣	0	0.00%
—(中)彰化縣	0	0.00%
—(中)雲林縣	0	0.00%
—(中)嘉義縣	0	0.00%
—(中)嘉義市	0	0.00%
—(南)台南市	0	0.00%
—(南)高雄市	0	0.00%
—(南)屏東縣	0	0.00%
—(東、離島及其他)台東縣	0	0.00%
—(東、離島及其他)花蓮縣	0	0.00%
—(東、離島及其他)宜蘭縣	0	0.00%
—(東、離島及其他)連江縣	0	0.00%
—(東、離島及其他)金門縣	0	0.00%
—(東、離島及其他)澎湖縣	0	0.00%
境外：	10	100.00%
—亞洲（香港、澳門、大陸地區）	10	100.00%
—亞洲（香港、澳門、大陸地區以外國家）	0	0.00%
—大洋洲	0	0.00%
—非洲	0	0.00%
—歐洲	0	0.00%
—北美洲	0	0.00%
—中美洲	0	0.00%
—南美洲	0	0.00%
小計	10	100.00%

已就業者的工作所在地點

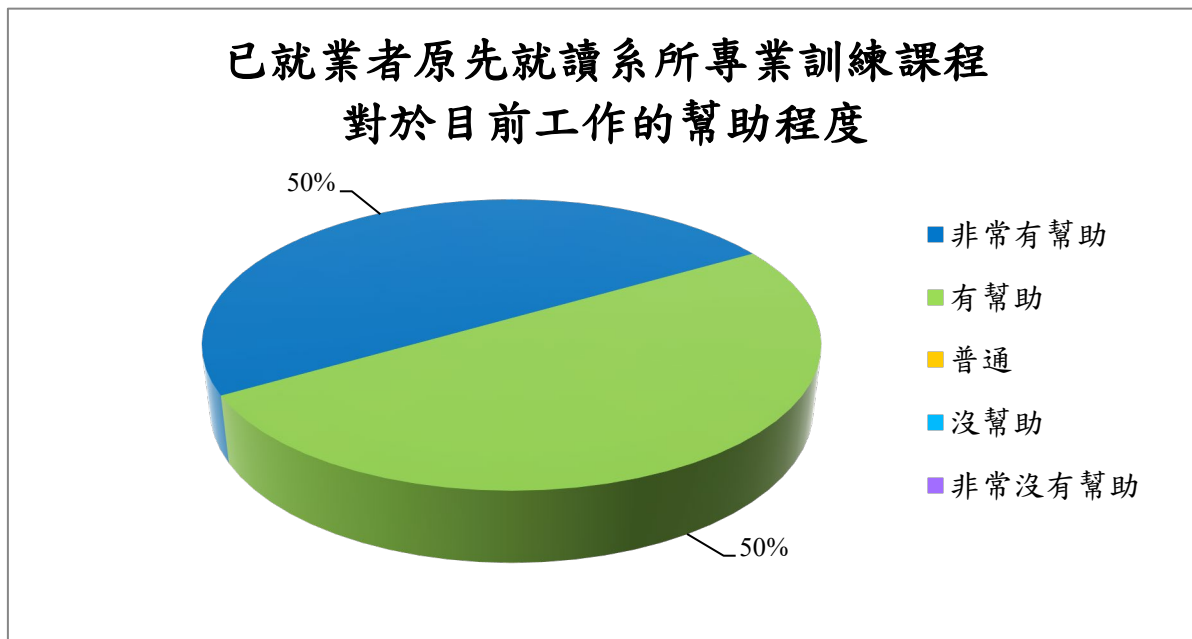


【第2部份 就業條件】

11. 已就業者原先就讀系所專業訓練課程對於目前工作的幫助程度

【澳門境外碩職班】

選項	填答人數	百分比
非常有幫助	5	50.00%
有幫助	5	50.00%
普通	0	0.00%
沒幫助	0	0.00%
非常沒有幫助	0	0.00%
小計	10	100.00%



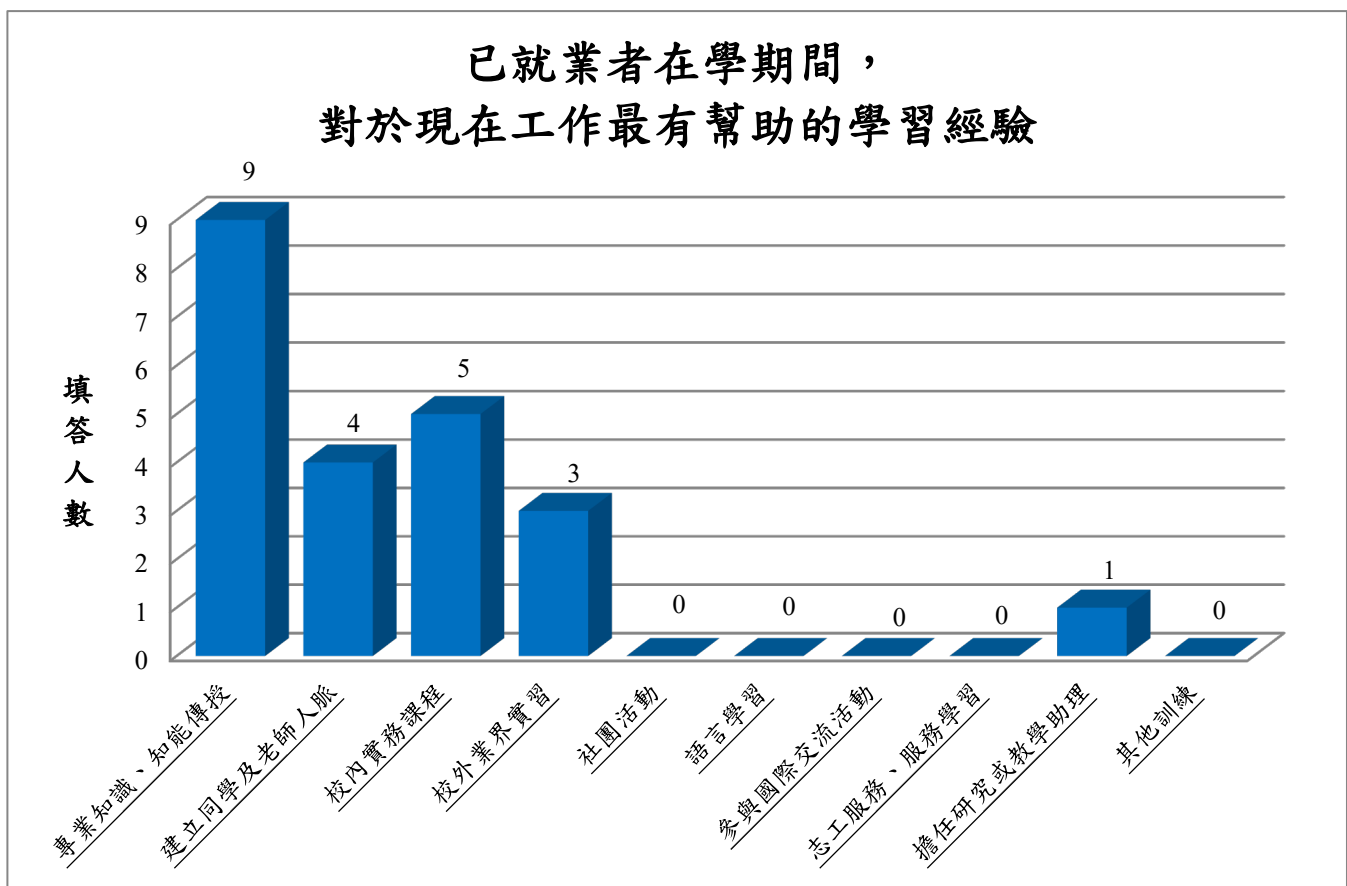
【第2部份 就業條件】

12. 已就業者在學期間，對於現在工作最有幫助的學習經驗(可複選，至多3項)

【澳門境外碩職班】

選項	填答人數
專業知識、知能傳授	9
建立同學及老師人脈	4
校內實務課程	5
校外業界實習	3
社團活動	0
語言學習	0
參與國際交流活動	0
志工服務、服務學習	0
擔任研究或教學助理	1
其他訓練	0
總計	22

已就業者在學期間，
對於現在工作最有幫助的學習經驗



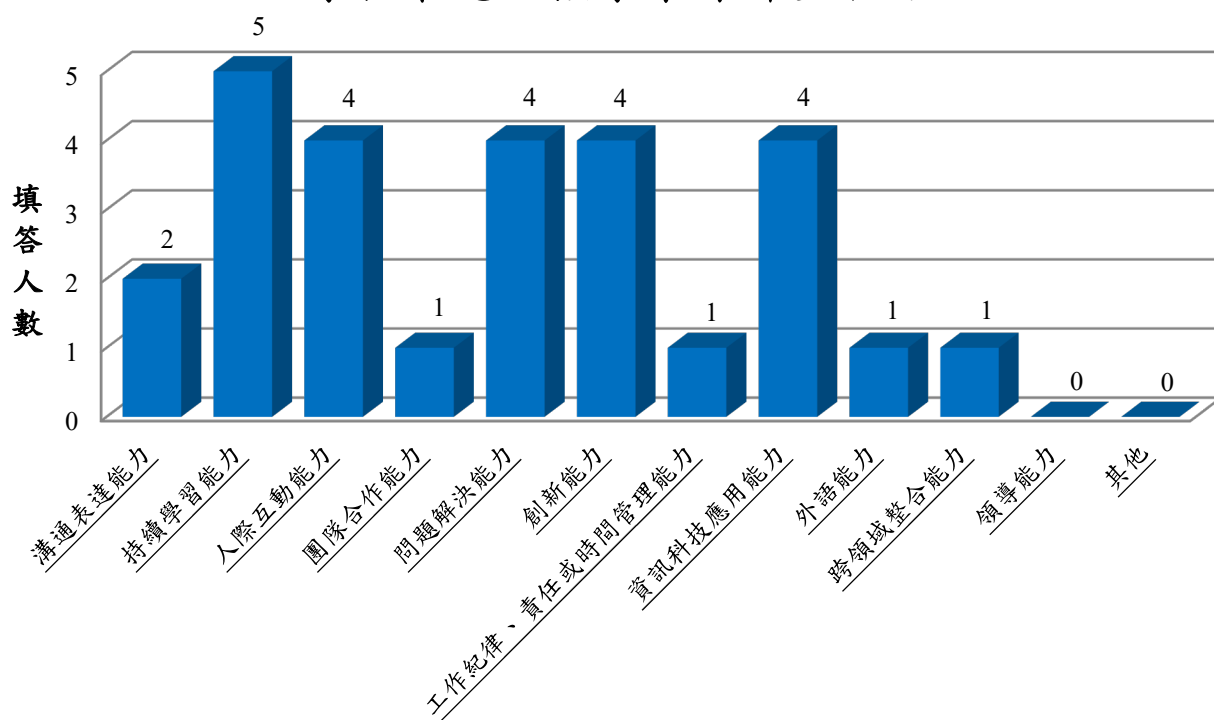
【第2部份 就業條件】

13. 畢業生畢業到現在的經驗，學校最應該幫學弟妹加強哪些能力(可複選，至多3項)

【澳門境外碩職班】

選項	填答人數
溝通表達能力	2
持續學習能力	5
人際互動能力	4
團隊合作能力	1
問題解決能力	4
創新能力	4
工作紀律、責任或時間管理能力	1
資訊科技應用能力	4
外語能力	1
跨領域整合能力	1
領導能力	0
其他	0
總計	27

已就業者畢業至今的經驗，
學校最應加強學弟妹哪些能力



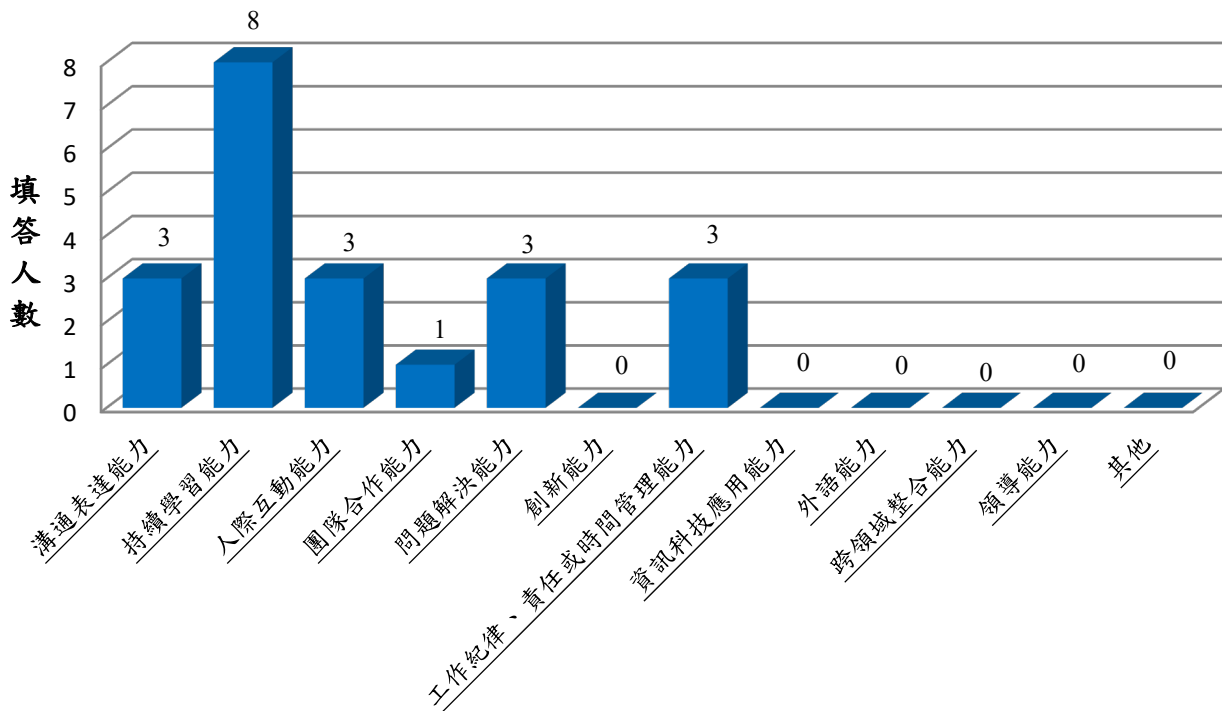
【第2部份 就業條件】

14. 已就業者畢業到現在的經驗，認為學校培養哪些能力最有幫助(可複選，至多3項)

【澳門境外碩職班】

選項	填答人數
溝通表達能力	3
持續學習能力	8
人際互動能力	3
團隊合作能力	1
問題解決能力	3
創新能力	0
工作紀律、責任或時間管理能力	3
資訊科技應用能力	0
外語能力	0
跨領域整合能力	0
領導能力	0
其他	0
總計	21

已就業者畢業至今的經驗，
認為學校培養哪些能力最有幫助



【第2部份 就業條件】

15. 畢業生如果有進修機會，最想在學校進修哪個學門

【澳門境外碩職班】

選項	填答人數	百分比
教育學門	0	0.00%
藝術學門	0	0.00%
人文學門	0	0.00%
設計學門	0	0.00%
社會及行為科學學門	1	10.00%
傳播學門	0	0.00%
商業及管理學門	0	0.00%
法律學門	0	0.00%
生命科學學門	0	0.00%
自然科學學門	0	0.00%
數學及統計學門	1	10.00%
電算機學門	2	20.00%
工程學門	0	0.00%
建築及都市規劃學門	0	0.00%
農業科學學門	0	0.00%
獸醫學門	1	10.00%
醫藥衛生學門	5	50.00%
社會服務學門	0	0.00%
民生學門	0	0.00%
運輸服務學門	0	0.00%
環境保護學門	0	0.00%
軍警國防安全學門	0	0.00%
其他學門	0	0.00%
沒有進修需求	0	0.00%
小計	10	100.00%

已就業者如果有進修機會，
最想在學校進修哪個學門

