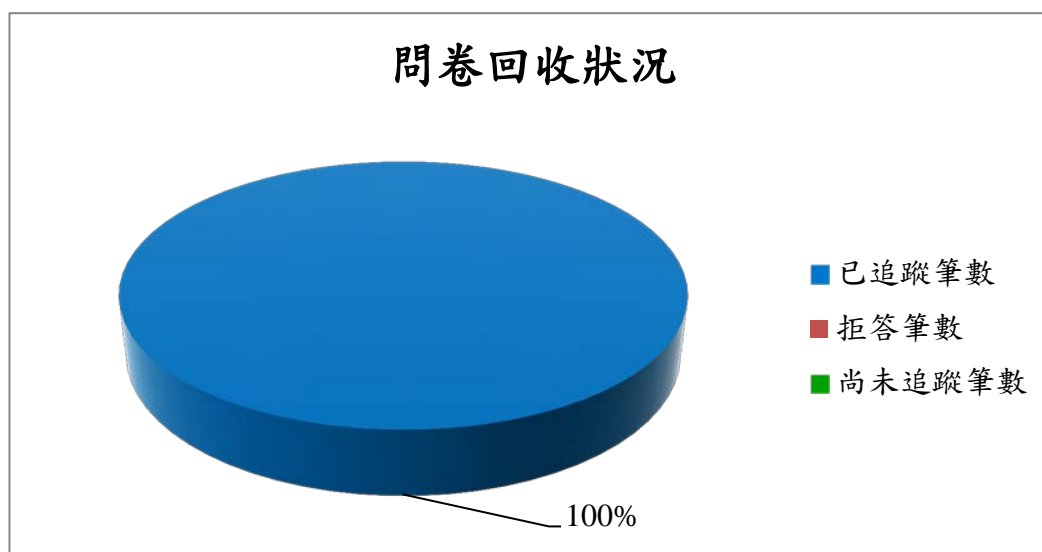


104學年度畢業生總數	已掌握就業情形學生數	已就業學生數(包括繼續升學或服兵役)
103	97	80

1.各學系應追蹤人數、已追蹤人數及未追蹤人數

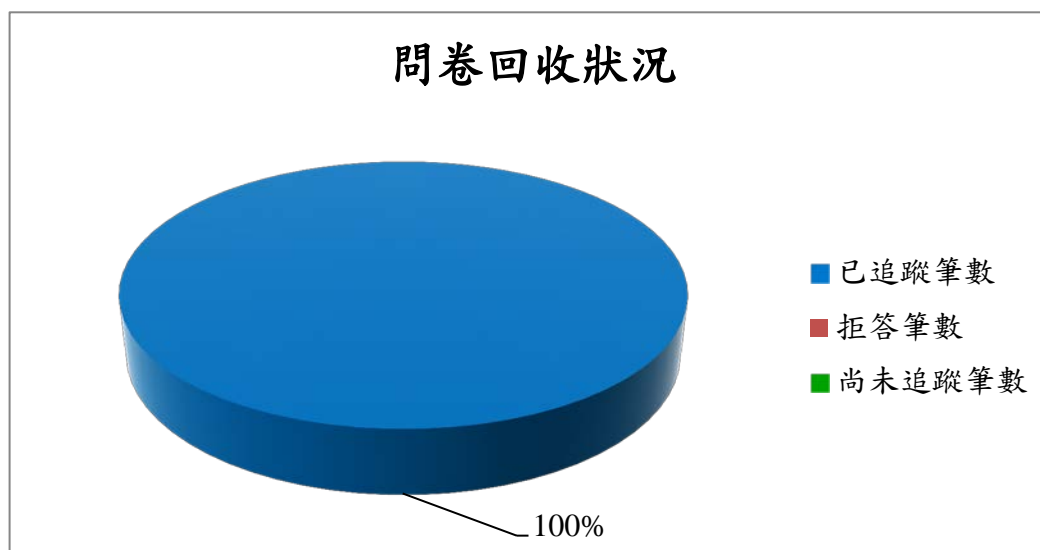
【大學部】

科系	學生總數	已追蹤筆數	拒答筆數	尚未追蹤筆數	已追蹤比率	含拒答追蹤比率
醫學檢驗暨生物技術學系	89	89	0	0	100.00%	100.00%



【碩士班】

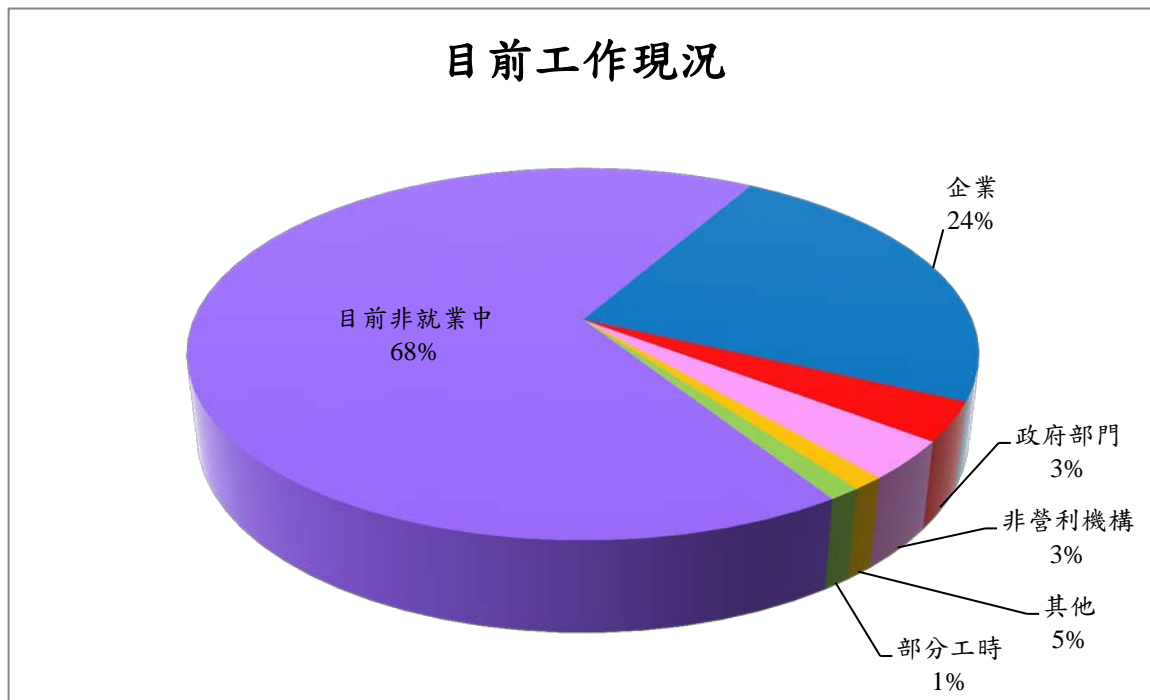
科系	學生總數	已追蹤筆數	拒答筆數	尚未追蹤筆數	已追蹤比率	含拒答追蹤比率
醫學檢驗暨生物技術學系	8	8	0	0	100.00%	100.00%



2.目前的工作現況

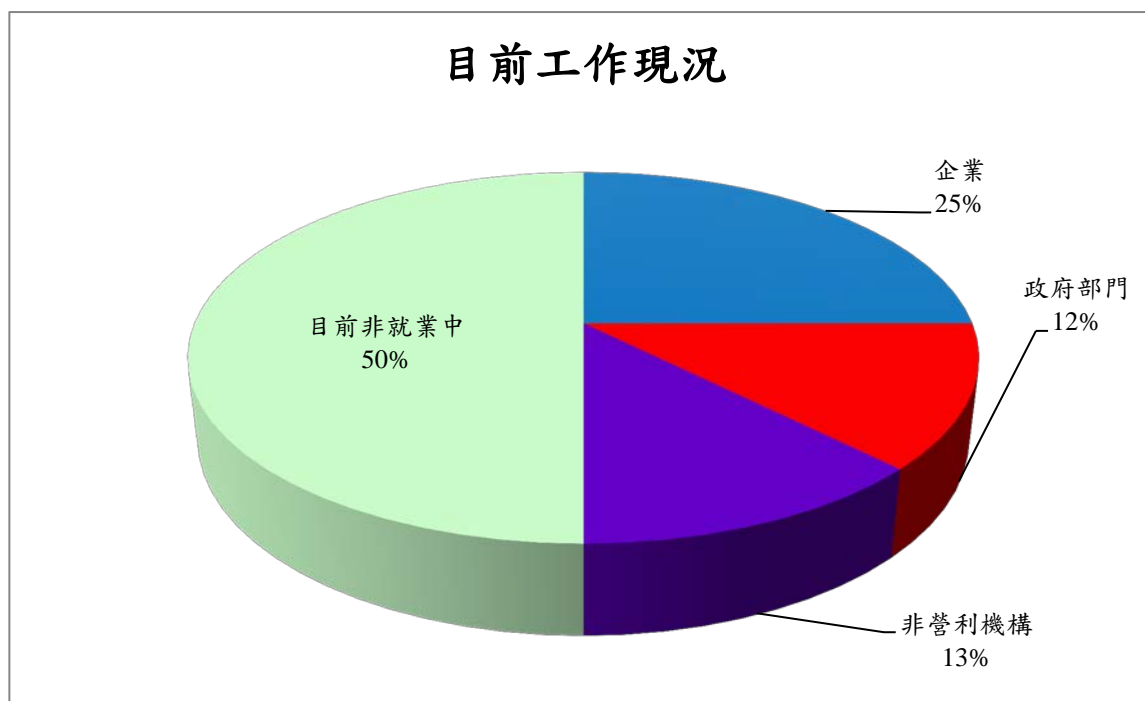
【大學部】

選項	填答人數	百分比
全職工作：	28	31.46%
—企業(包括民營企業或國營企業...等)	21	75.00%
—政府部門(含職業軍人)	3	10.71%
—學校(包括公立及私立大學、高中、高職、國中小...等)	0	0.00%
—非營利機構	3	10.71%
—創業	0	0.00%
—自由工作者(以接案維生或個人服務，例如撰稿人...)	0	0.00%
—其他	1	3.57%
部分工時：	1	1.12%
—企業(包括民營企業或國營企業...等)	0	0.00%
—政府部門(包括職業軍人)	0	0.00%
—學校(包括公立及私立大學、高中、高職、國中小...等)	0	0.00%
—非營利機構	1	100.00%
—創業	0	0.00%
—自由工作者(以接案維生，或個人服務，如幫忙排隊...)	0	0.00%
—其他	0	0.00%
家管/料理家	0	0.00%
目前非就業中	60	67.42%
小計	89	100.00%



【碩士班】

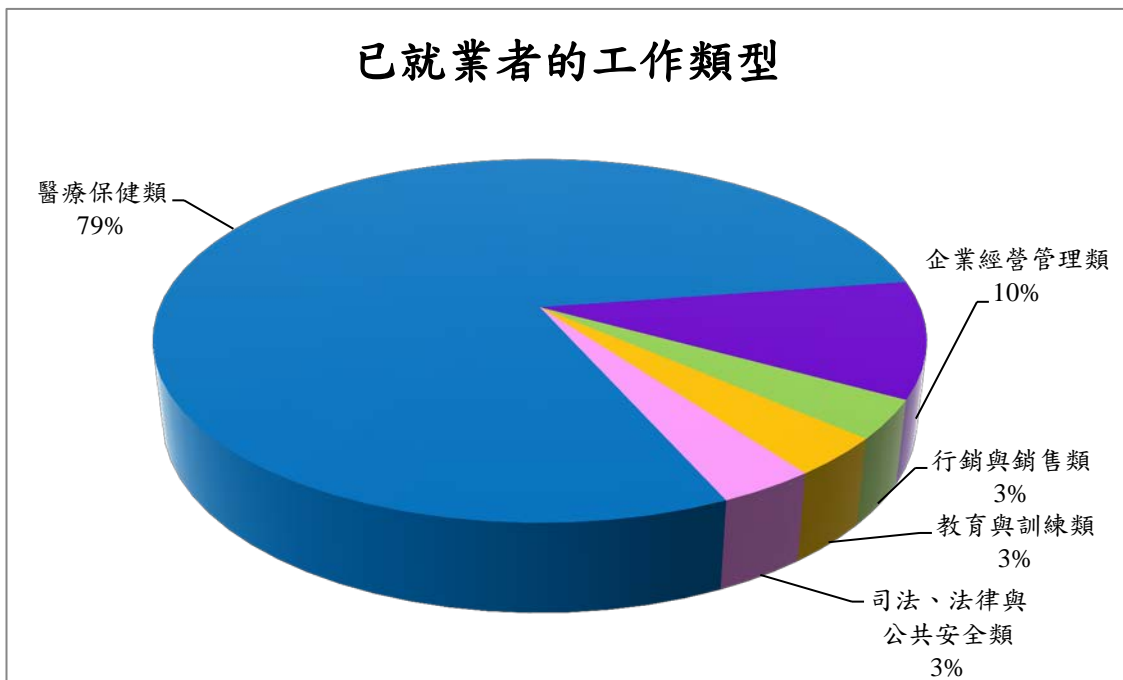
選項	填答人數	百分比
全職工作：	4	50.00%
—企業(包括民營企業或國營企業...等)	2	50.00%
—政府部門(含職業軍人)	1	25.00%
—學校(包括公立及私立大學、高中、高職、國中小...等)	0	0.00%
—非營利機構	1	25.00%
—創業	0	0.00%
—自由工作者(以接案維生或個人服務，例如撰稿人...)	0	0.00%
—其他	0	0.00%
部分工時：	0	0.00%
—企業(包括民營企業或國營企業...等)	0	0.00%
—政府部門(包括職業軍人)	0	0.00%
—學校(包括公立及私立大學、高中、高職、國中小...等)	0	0.00%
—非營利機構	0	0.00%
—創業	0	0.00%
—自由工作者(以接案維生，或個人服務，如幫忙排隊...)	0	0.00%
—其他	0	0.00%
家管/料理家務者	0	0.00%
目前非就業中	4	50.00%
小計	8	100.00%



3.已就業者的工作職業類型

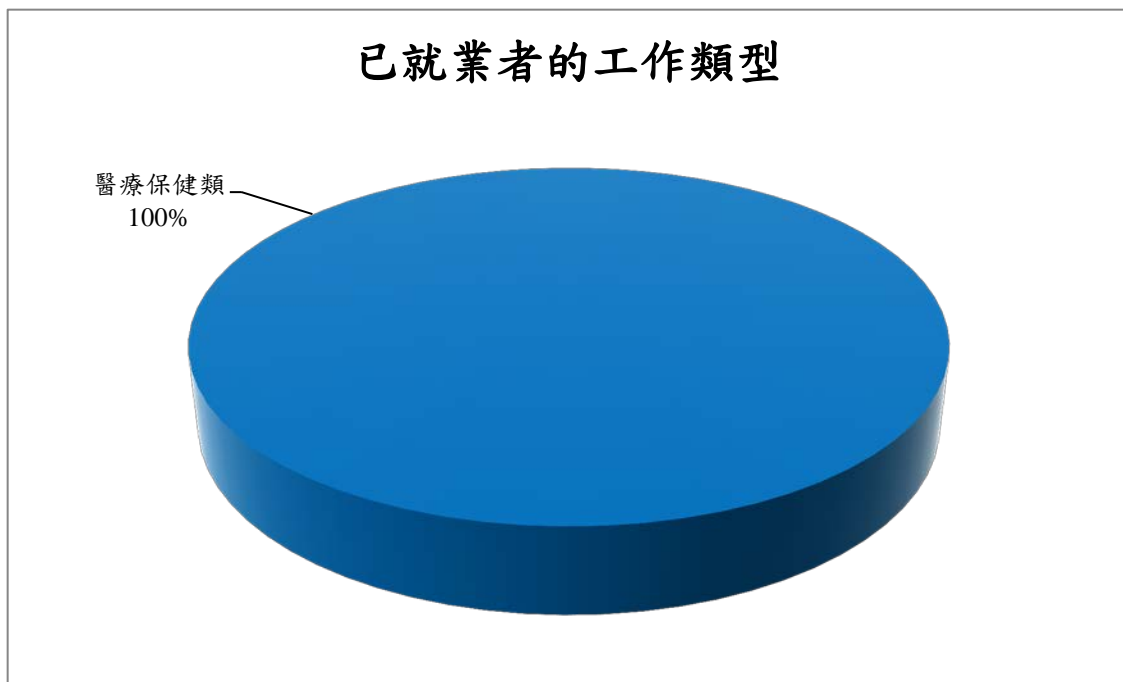
【大學部】

選項	填答人數	百分比
建築營造類	0	0.00%
製造類	0	0.00%
科學、技術、工程、數學類	0	0.00%
物流運輸類	0	0.00%
天然資源、食品與農業類	0	0.00%
醫療保健類	23	79.31%
藝文與影音傳播類	0	0.00%
資訊科技類	0	0.00%
金融財務類	0	0.00%
企業經營管理類	3	10.34%
行銷與銷售類	1	3.45%
政府公共事務類	0	0.00%
教育與訓練類	1	3.45%
個人及社會服務類	0	0.00%
休閒與觀光旅遊類	0	0.00%
司法、法律與公共安全類	1	3.45%
小計	29	100.00%



【碩士班】

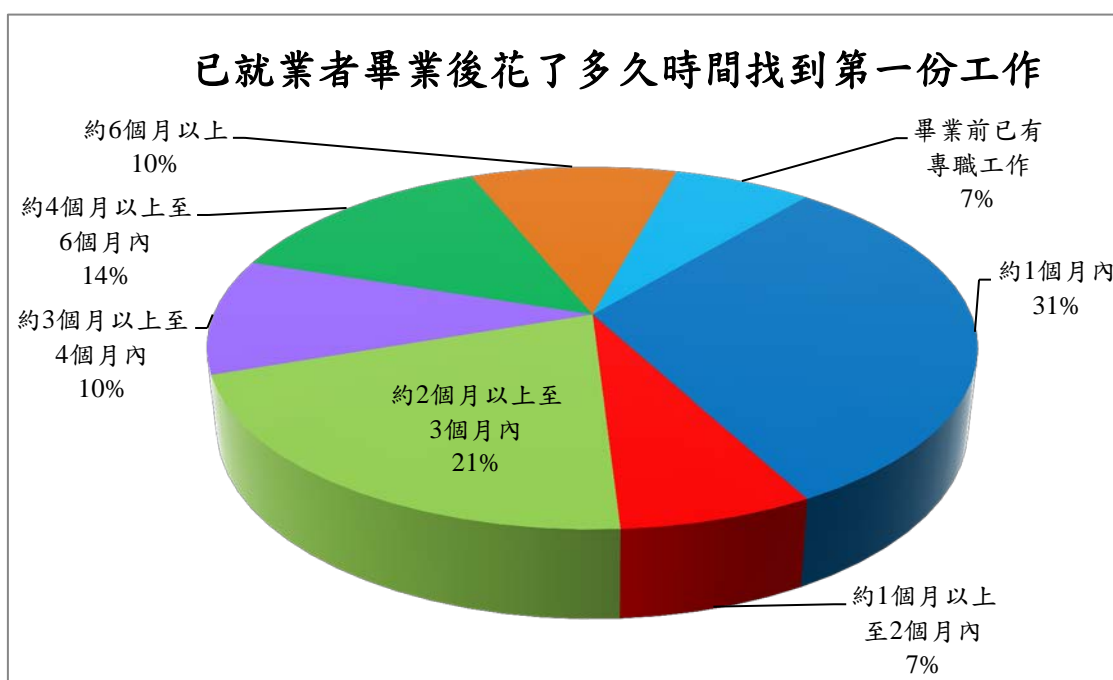
選項	填答人數	百分比
建築營造類	0	0.00%
製造類	0	0.00%
科學、技術、工程、數學類	0	0.00%
物流運輸類	0	0.00%
天然資源、食品與農業類	0	0.00%
醫療保健類	4	100.00%
藝文與影音傳播類	0	0.00%
資訊科技類	0	0.00%
金融財務類	0	0.00%
企業經營管理類	0	0.00%
行銷與銷售類	0	0.00%
政府公共事務類	0	0.00%
教育與訓練類	0	0.00%
個人及社會服務類	0	0.00%
休閒與觀光旅遊類	0	0.00%
司法、法律與公共安全類	0	0.00%
小計	4	100.00%



4.已就業者畢業後花了多久時間找到第一份工作

【大學部】

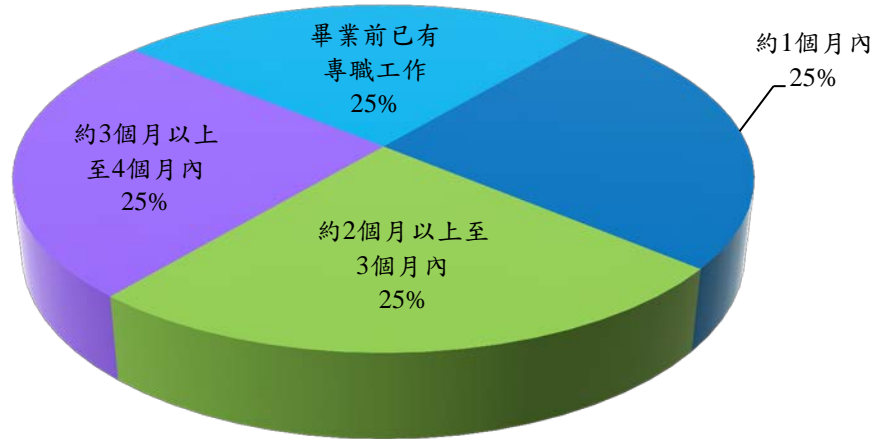
選項	填答人數	百分比
約1個月內	9	31.03%
約1個月以上至2個月內	2	6.90%
約2個月以上至3個月內	6	20.69%
約3個月以上至4個月內	3	10.34%
約4個月以上至6個月內	4	13.79%
約6個月以上	3	10.34%
畢業前已有專職工作	2	6.90%
小計	29	100.00%



【碩士班】

選項	填答人數	百分比
約1個月內	1	25.00%
約1個月以上至2個月內	0	0.00%
約2個月以上至3個月內	1	25.00%
約3個月以上至4個月內	1	25.00%
約4個月以上至6個月內	0	0.00%
約6個月以上	0	0.00%
畢業前已有專職工作	1	25.00%
小計	4	100.00%

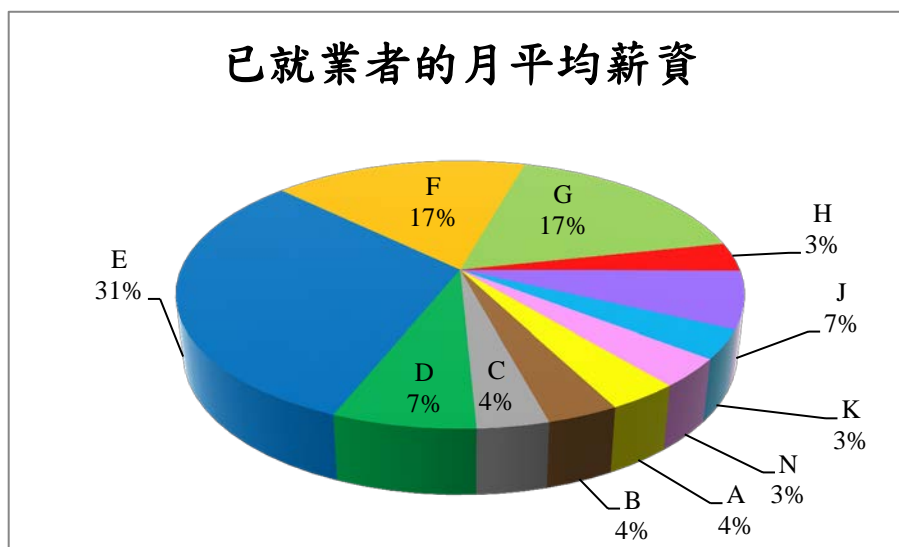
已就業者畢業後花了多久時間找到第一份工作



5.已就業者的月平均薪資

【大學部】

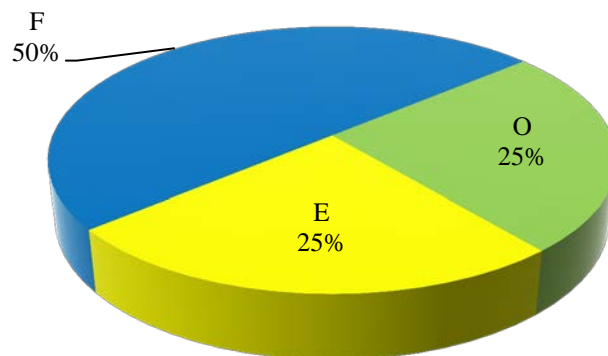
選項	填答人數	百分比
約新臺幣22,000元以下(A)	1	3.45%
約新臺幣22,001元至25,000元(B)	1	3.45%
約新臺幣25,001元至28,000元(C)	1	3.45%
約新臺幣28,001元至31,000元(D)	2	6.90%
約新臺幣31,001元至34,000元(E)	9	31.03%
約新臺幣34,001元至37,000元(F)	5	17.24%
約新臺幣37,001元至40,000元(G)	5	17.24%
約新臺幣40,001元至43,000元(H)	1	3.45%
約新臺幣43,001元至46,000元(I)	0	0.00%
約新臺幣46,001元至49,000元(J)	2	6.90%
約新臺幣49,001元至52,000元(K)	1	3.45%
約新臺幣52,001元至55,000元(L)	0	0.00%
約新臺幣55,001元至60,000元(M)	0	0.00%
約新臺幣60,001元至65,000元(N)	1	3.45%
約新臺幣65,001元至70,000元(O)	0	0.00%
約新臺幣70,001元至75,000元(P)	0	0.00%
約新臺幣75,001元至80,000元(Q)	0	0.00%
約新臺幣80,001元至85,000元(R)	0	0.00%
約新臺幣85,001元至90,000元(S)	0	0.00%
約新臺幣90,001元至95,000元(T)	0	0.00%
約新臺幣95,001元至100,000元(U)	0	0.00%
約新臺幣100,001元至110,000元(V)	0	0.00%
約新臺幣110,001元至120,000元(W)	0	0.00%
約新臺幣120,001元至130,000元(X)	0	0.00%
約新臺幣130,001元至140,000元(Y)	0	0.00%
約新臺幣140,001元以上(Z)	0	0.00%
小計	29	100.00%



【碩士班】

選項	填答人數	百分比
約新臺幣22,000元以下(A)	0	0.00%
約新臺幣22,001元至25,000元(B)	0	0.00%
約新臺幣25,001元至28,000元(C)	0	0.00%
約新臺幣28,001元至31,000元(D)	0	0.00%
約新臺幣31,001元至34,000元(E)	1	25.00%
約新臺幣34,001元至37,000元(F)	2	50.00%
約新臺幣37,001元至40,000元(G)	0	0.00%
約新臺幣40,001元至43,000元(H)	0	0.00%
約新臺幣43,001元至46,000元(I)	0	0.00%
約新臺幣46,001元至49,000元(J)	0	0.00%
約新臺幣49,001元至52,000元(K)	0	0.00%
約新臺幣52,001元至55,000元(L)	0	0.00%
約新臺幣55,001元至60,000元(M)	0	0.00%
約新臺幣60,001元至65,000元(N)	0	0.00%
約新臺幣65,001元至70,000元(O)	1	25.00%
約新臺幣70,001元至75,000元(P)	0	0.00%
約新臺幣75,001元至80,000元(Q)	0	0.00%
約新臺幣80,001元至85,000元(R)	0	0.00%
約新臺幣85,001元至90,000元(S)	0	0.00%
約新臺幣90,001元至95,000元(T)	0	0.00%
約新臺幣95,001元至100,000元(U)	0	0.00%
約新臺幣100,001元至110,000元(V)	0	0.00%
約新臺幣110,001元至120,000元(W)	0	0.00%
約新臺幣120,001元至130,000元(X)	0	0.00%
約新臺幣130,001元至140,000元(Y)	0	0.00%
約新臺幣140,001元以上(Z)	0	0.00%
小計	4	100.00%

已就業者的月平均薪資



6.已就業者的工作地點

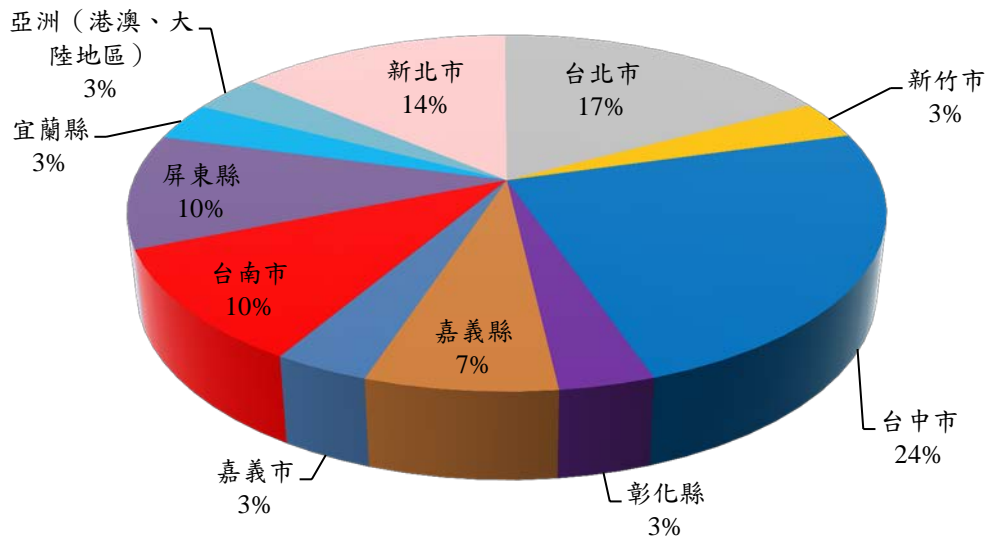
【大學部】

選項	填答人數	百分比
境內：	28	96.55%
—基隆市	0	0.00%
—新北市	4	14.29%
—台北市	5	17.86%
—桃園市	0	0.00%
—新竹縣	0	0.00%
—新竹市	1	3.57%
—苗栗縣	0	0.00%
—台中市	7	25.00%
—南投縣	0	0.00%
—彰化縣	1	3.57%
—雲林縣	0	0.00%
—嘉義縣	2	7.14%
—嘉義市	1	3.57%
—台南市	3	10.71%
—高雄市	0	0.00%
—屏東縣	3	10.71%
—台東縣	0	0.00%
—花蓮縣	0	0.00%
—宜蘭縣	1	3.57%
—連江縣	0	0.00%
—金門縣	0	0.00%
—澎湖縣	0	0.00%
境外：	1	3.45%
—亞洲（香港、澳門、大陸地區）	1	100.00%
—亞洲（香港、澳門、大陸地區以外國家）	0	0.00%
—大洋洲	0	0.00%
—非洲	0	0.00%
—歐洲	0	0.00%
—北美洲	0	0.00%
—中美洲	0	0.00%
—南美洲	0	0.00%
小計	29	100.00%

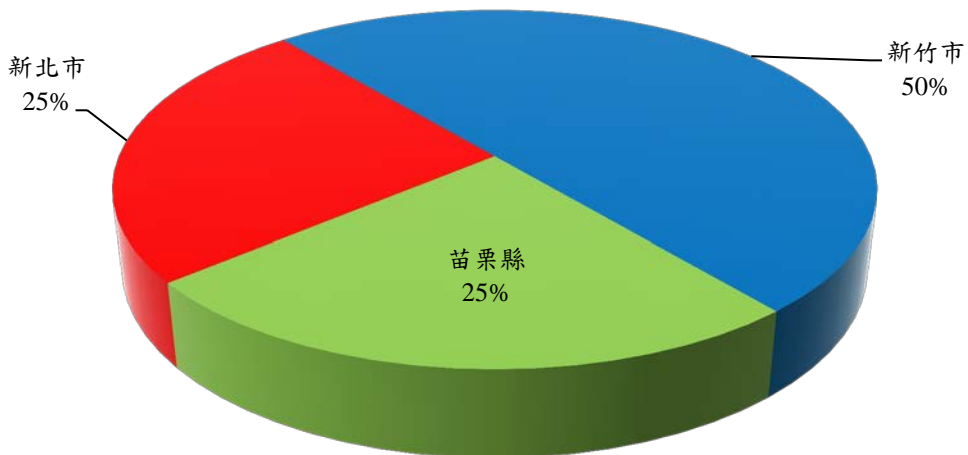
【碩士班】

選項	填答人數	百分比
境內：	4	100.00%
—基隆市	0	0.00%
—新北市	1	25.00%
—台北市	0	0.00%
—桃園市	0	0.00%
—新竹縣	0	0.00%
—新竹市	2	50.00%
—苗栗縣	1	25.00%
—台中市	0	0.00%
—南投縣	0	0.00%
—彰化縣	0	0.00%
—雲林縣	0	0.00%
—嘉義縣	0	0.00%
—嘉義市	0	0.00%
—台南市	0	0.00%
—高雄市	0	0.00%
—屏東縣	0	0.00%
—台東縣	0	0.00%
—花蓮縣	0	0.00%
—宜蘭縣	0	0.00%
—連江縣	0	0.00%
—金門縣	0	0.00%
—澎湖縣	0	0.00%
境外：	0	0.00%
—亞洲（香港、澳門、大陸地區）	0	0.00%
—亞洲（香港、澳門、大陸地區以外國家）	0	0.00%
—大洋洲	0	0.00%
—非洲	0	0.00%
—歐洲	0	0.00%
—北美洲	0	0.00%
—中美洲	0	0.00%
—南美洲	0	0.00%
小計	4	100.00%

已就業者的工作地點(大學部)



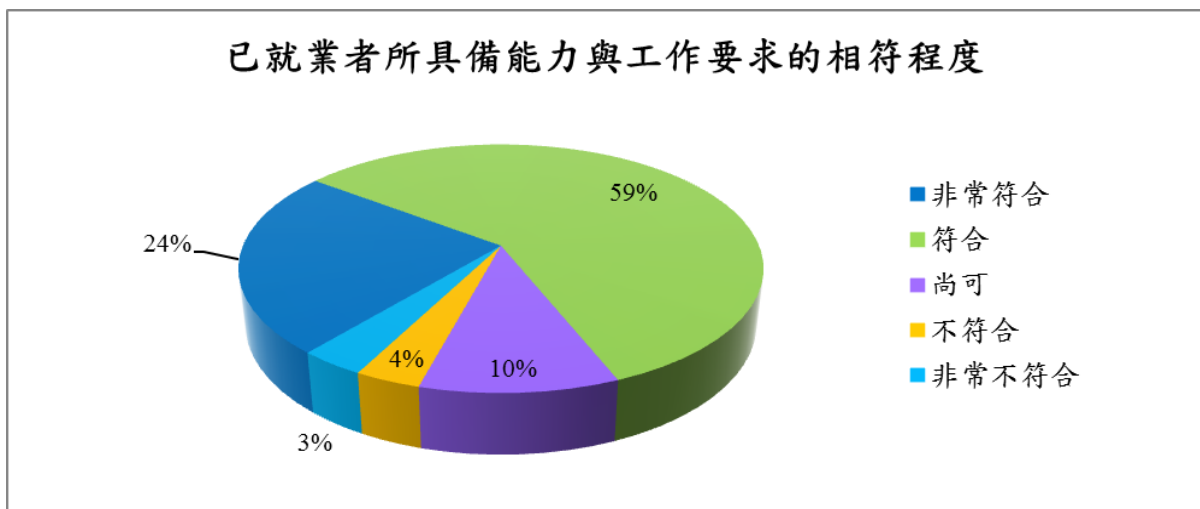
已就業者的工作地點(碩士班)



7.已就業者目前所具備的專業能力與工作所要求的相符程度

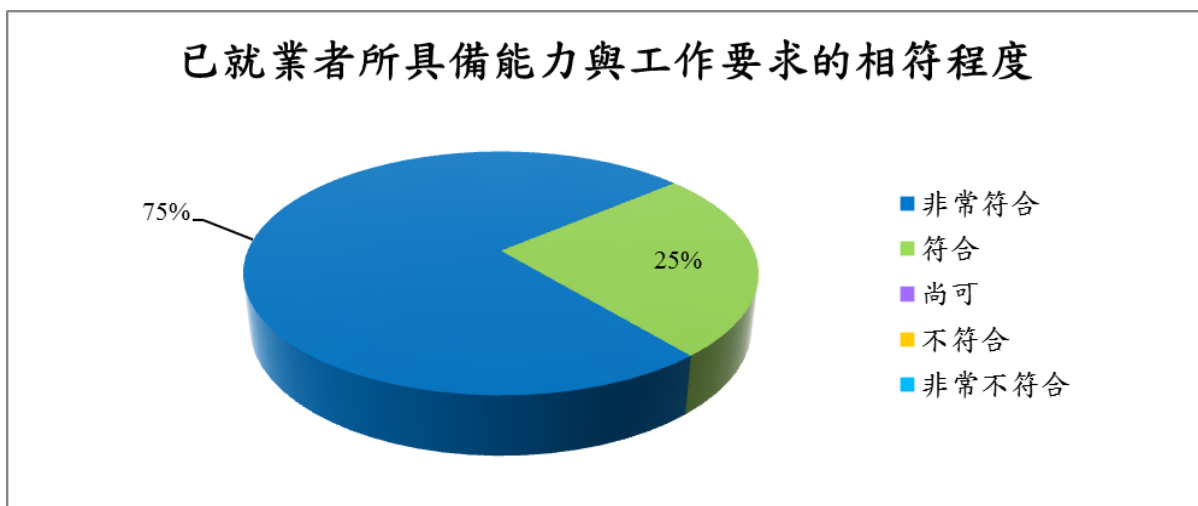
【大學部】

選項	填答人數	百分比
非常符合	7	24.14%
符合	17	58.62%
尚可	3	10.34%
不符合	1	3.45%
非常不符合	1	3.45%
小計	29	100.00%



【碩士班】

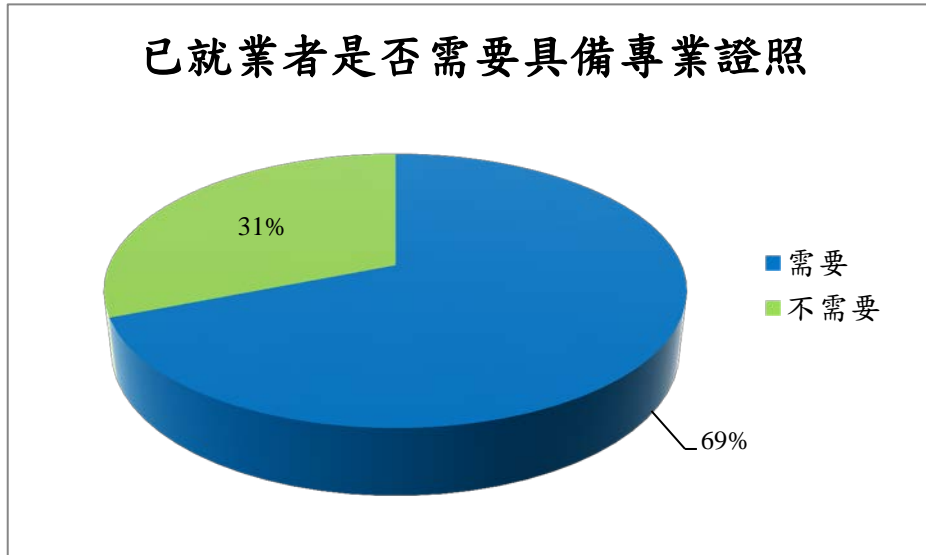
選項	填答人數	百分比
非常符合	3	75.00%
符合	1	25.00%
尚可	0	0.00%
不符合	0	0.00%
非常不符合	0	0.00%
小計	4	100.00%



8.已就業者是否需要具備專業證照

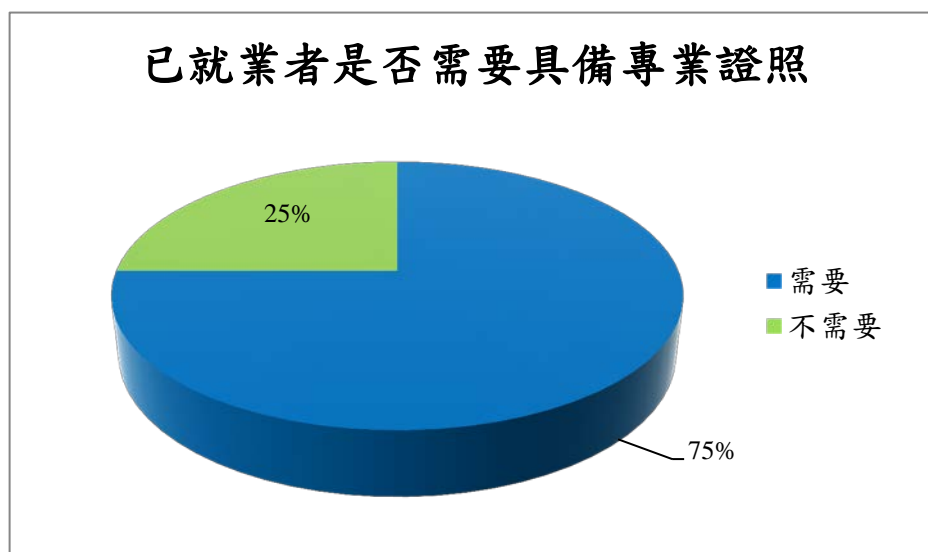
【大學部】

選項	填答人數	百分比
需要	20	68.97%
不需要	9	31.03%
小計	29	100.00%



【碩士班】

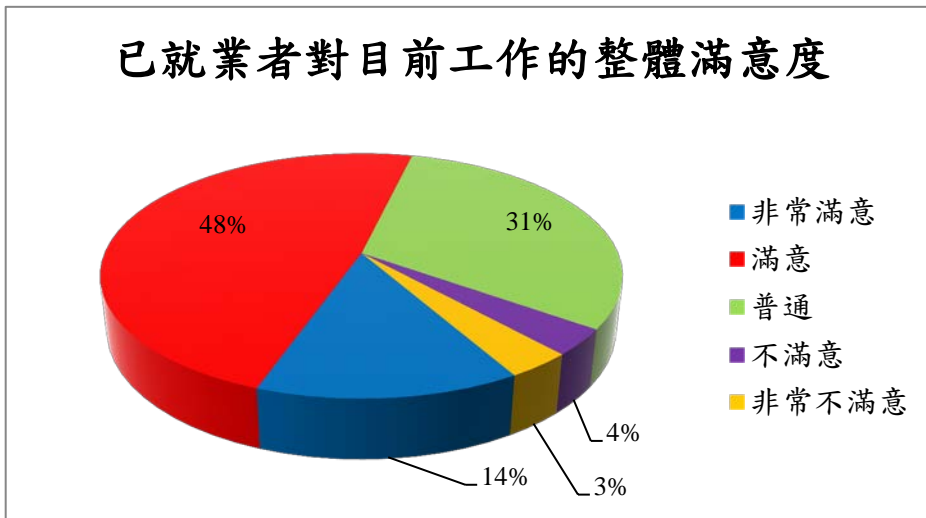
選項	填答人數	百分比
需要	3	75.00%
不需要	1	25.00%
小計	4	100.00%



9.已就業者對目前工作的整體滿意度

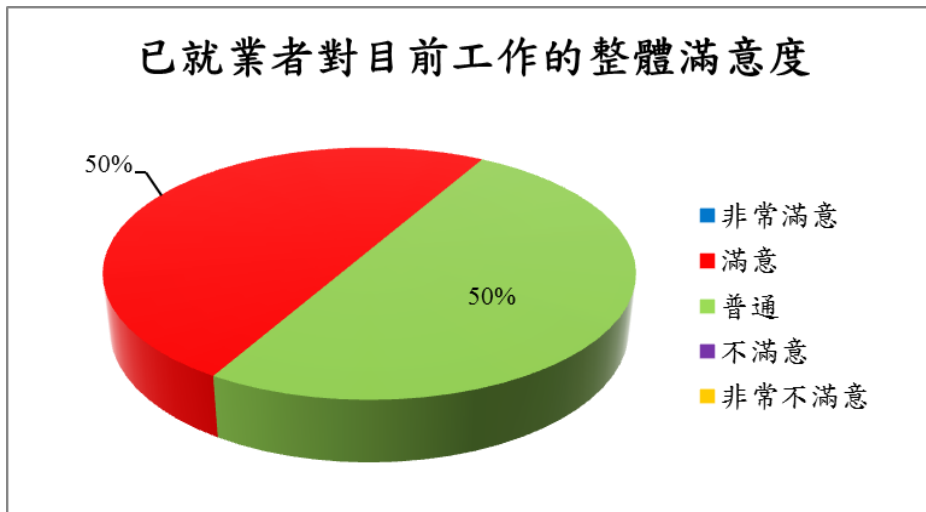
【大學部】

選項	填答人數	百分比
非常滿意	4	13.79%
滿意	14	48.28%
普通	9	31.03%
不滿意	1	3.45%
非常不滿意	1	3.45%
小計	29	100.00%



【碩士班】

選項	填答人數	百分比
非常滿意	0	0.00%
滿意	2	50.00%
普通	2	50.00%
不滿意	0	0.00%
非常不滿意	0	0.00%
小計	4	100.00%

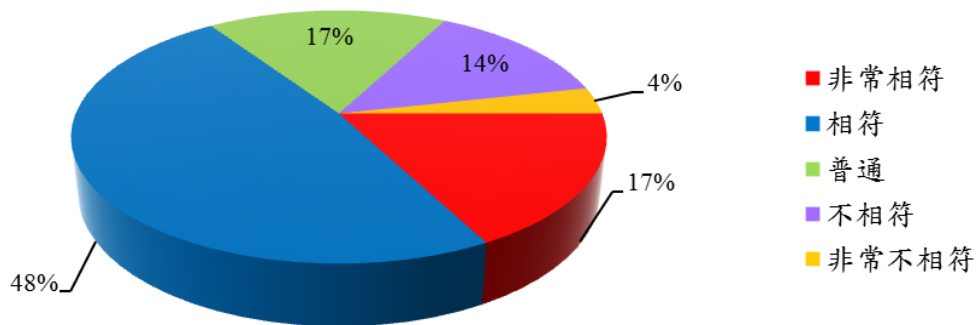


10.已就業者目前的工作與原先就讀的專業訓練課程相符程度

【大學部】

選項	填答人數	百分比
非常相符	5	17.24%
相符	14	48.28%
普通	5	17.24%
不相符	4	13.79%
非常不相符	1	3.45%
小計	29	100.00%

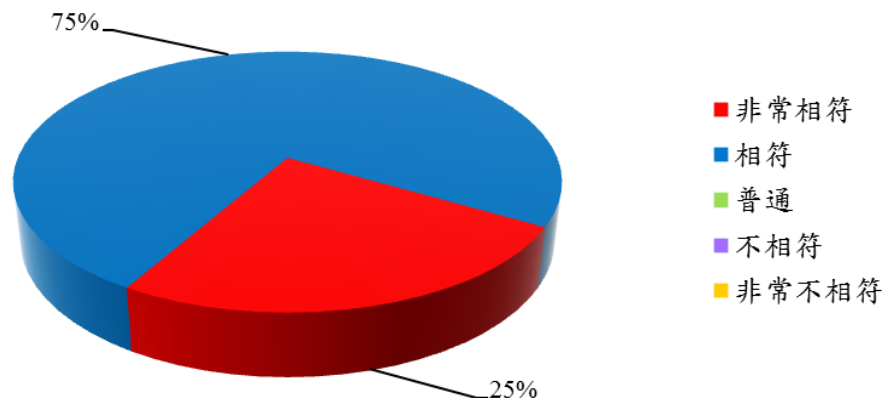
已就業者目前的工作與原先就讀的專業課程相符程度



【碩士班】

選項	填答人數	百分比
非常相符	1	25.00%
相符	3	75.00%
普通	0	0.00%
不相符	0	0.00%
非常不相符	0	0.00%
小計	4	100.00%

已就業者目前的工作與原先就讀的專業課程相符程度

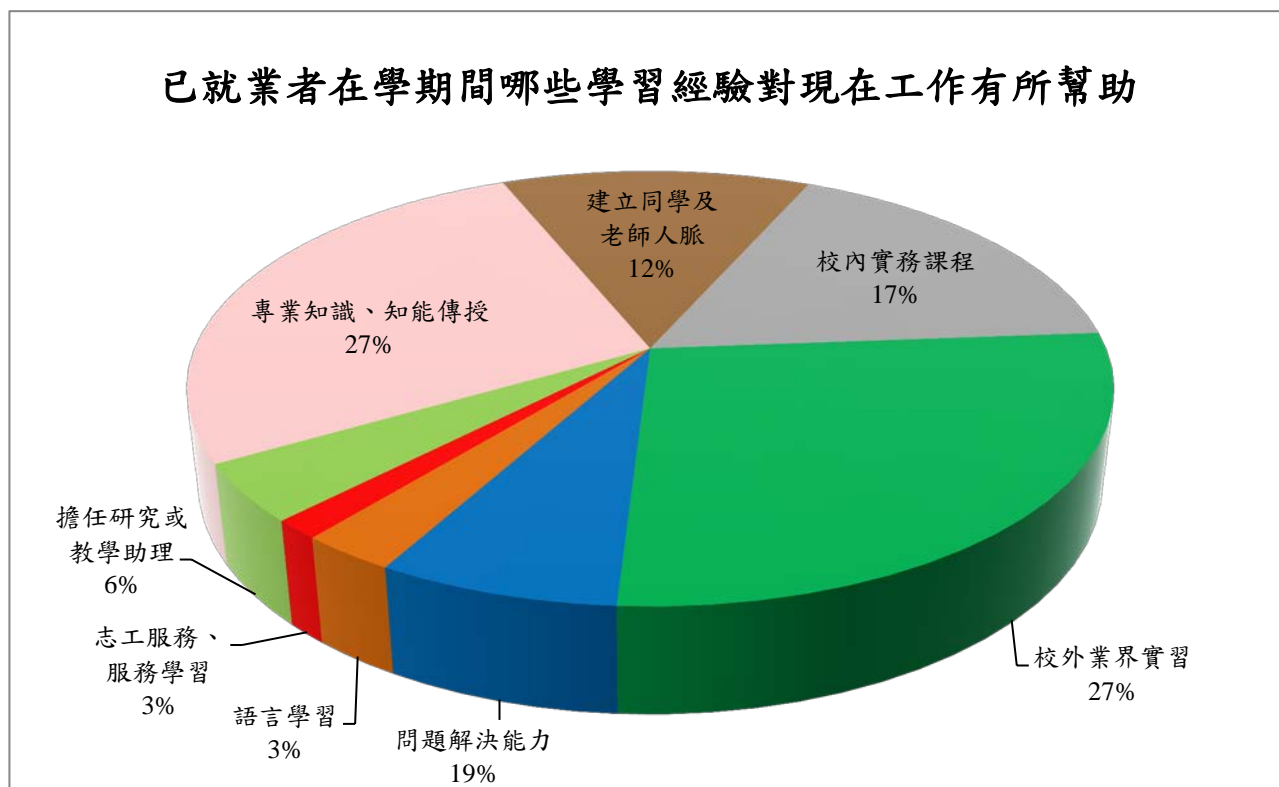


11.已就業者在學期間以下哪些「學習經驗」對現在工作有所幫助?(可複選，至多3項)

【大學部】

選項	填答人數	百分比
專業知識、知能傳授	19	27.14%
建立同學及老師人脈	9	12.86%
校內實務課程	12	17.14%
校外業界實習	19	27.14%
社團活動	5	7.14%
語言學習	2	2.86%
參與國際交流活動	0	0.00%
志工服務、服務學習	1	1.43%
擔任研究或教學助理	3	4.29%
其他訓練	0	0.00%
小計	70	100.00%

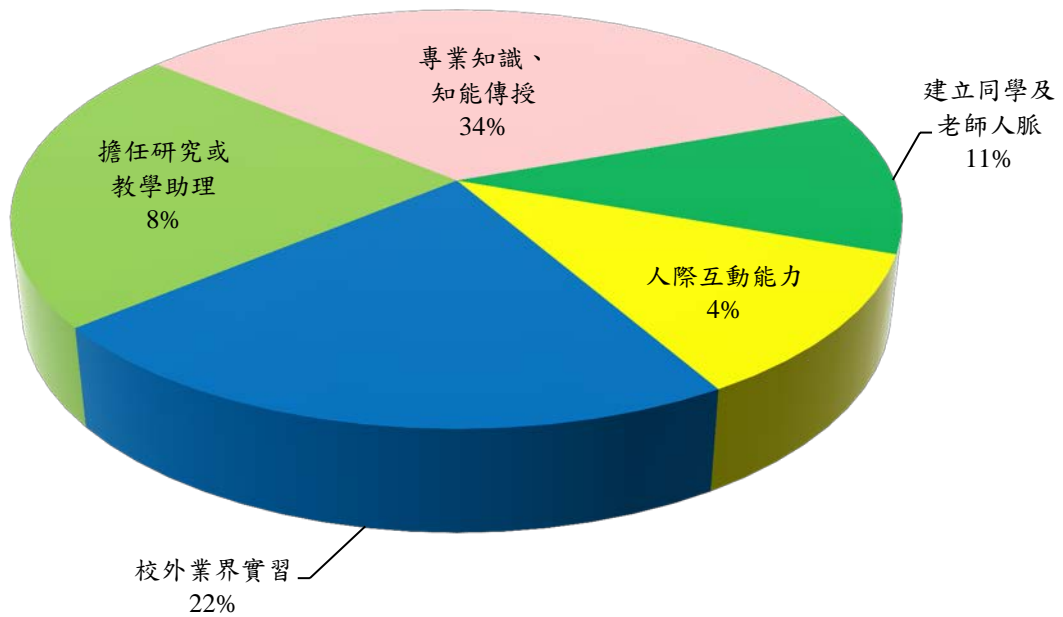
已就業者在學期間哪些學習經驗對現在工作有所幫助



【碩士班】

選項	填答人數	百分比
專業知識、知能傳授	3	33.33%
建立同學及老師人脈	1	11.11%
校內實務課程	1	11.11%
校外業界實習	2	22.22%
社團活動	0	0.00%
語言學習	0	0.00%
參與國際交流活動	0	0.00%
志工服務、服務學習	0	0.00%
擔任研究或教學助理	2	22.22%
其他訓練	0	0.00%
小計	9	100.00%

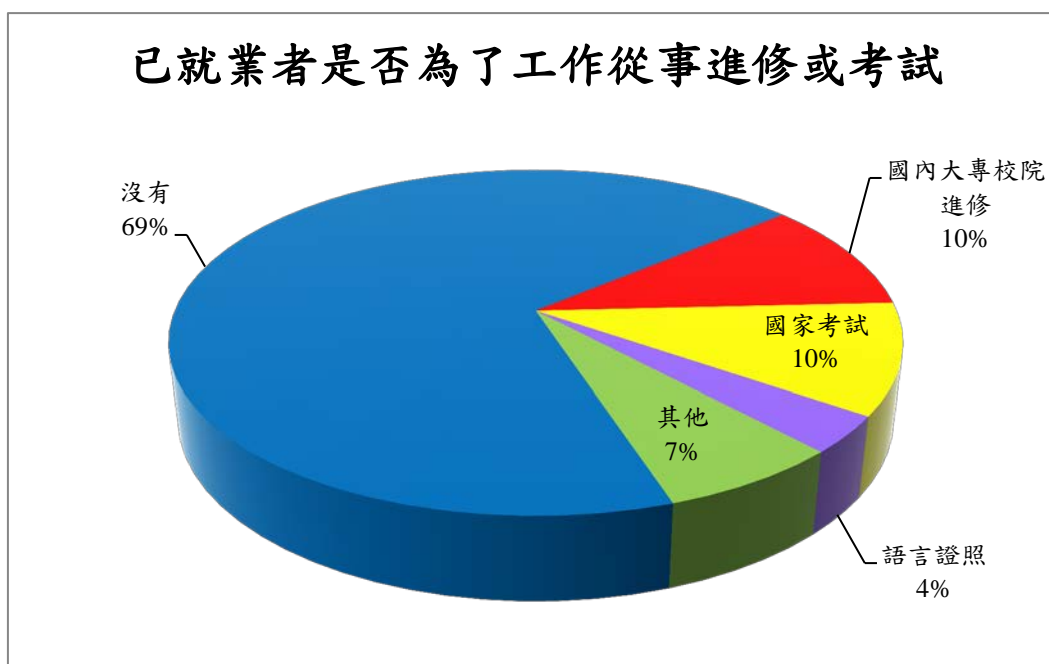
已就業者在學期間哪些學習經驗對現在工作有所幫助



12.已就業者是否為了工作或自我生涯發展從事進修或考試，提升自我專業能力

【大學部】

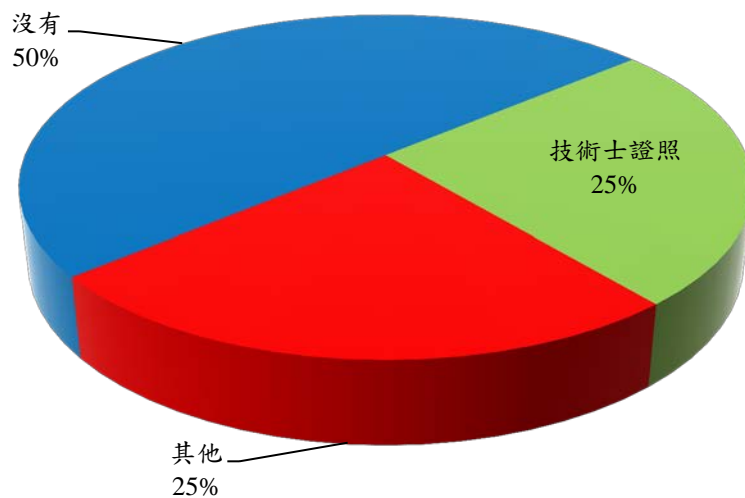
選項	填答人數	百分比
有：	9	31.03%
—進修：	3	33.33%
——國內大專校院進修	3	100.00%
——出國進修	0	0.00%
—從事考試或其他證照：	4	44.44%
——國家考試	3	75.00%
——技術士證照	0	0.00%
——金融證照	0	0.00%
——教師證	0	0.00%
——語言證照	1	25.00%
——電腦認證	0	0.00%
—其他	2	22.22%
沒有	20	68.97%
小計	29	100.00%



【碩士班】

選項	填答人數	百分比
有：	2	50.00%
—進修：	0	0.00%
——國內大專校院進修	0	0.00%
——出國進修	0	0.00%
—從事考試或其他證照：	1	50.00%
——國家考試	0	0.00%
——技術士證照	1	100.00%
——金融證照	0	0.00%
——教師證	0	0.00%
——語言證照	0	0.00%
——電腦認證	0	0.00%
—其他	1	50.00%
沒有	2	50.00%
小計	4	100.00%

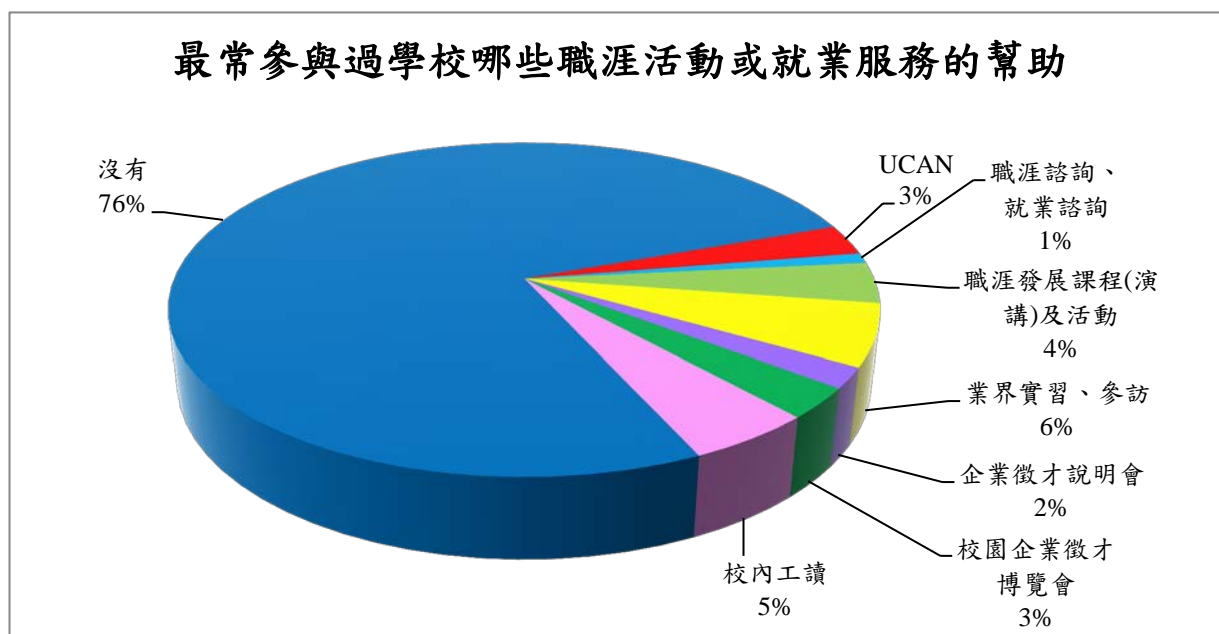
已就業者是否為了工作從事進修或考試



13.最常參與過學校哪些職涯活動或就業服務的幫助?(可複選，至多3項)

【大學部】

選項	填答人數	百分比
有：	24	23.76%
—大專校院就業職能平台(UCAN)	3	12.50%
—職涯諮詢、就業諮詢	1	4.17%
—職涯發展課程(演講)及活動	4	16.67%
—業界實習、參訪	6	25.00%
—企業徵才說明會	2	8.33%
—校園企業徵才博覽會	3	12.50%
—定期工作訊息	0	0.00%
—校內工讀	5	20.83%
—校外工讀	0	0.00%
—其他	0	0.00%
沒有	77	76.24%
小計	101	100.00%



【碩士班】

選項	填答人數	百分比
有：	2	22.22%
—大專校院就業職能平台(UCAN)	1	50.00%
—職涯諮詢、就業諮詢	0	0.00%
—職涯發展課程(演講)及活動	0	0.00%
—業界實習、參訪	0	0.00%
—企業徵才說明會	0	0.00%
—校園企業徵才博覽會	1	50.00%
—定期工作訊息	0	0.00%
—校內工讀	0	0.00%
—校外工讀	0	0.00%
—其他	0	0.00%
沒有	7	77.78%
小計	9	100.00%

