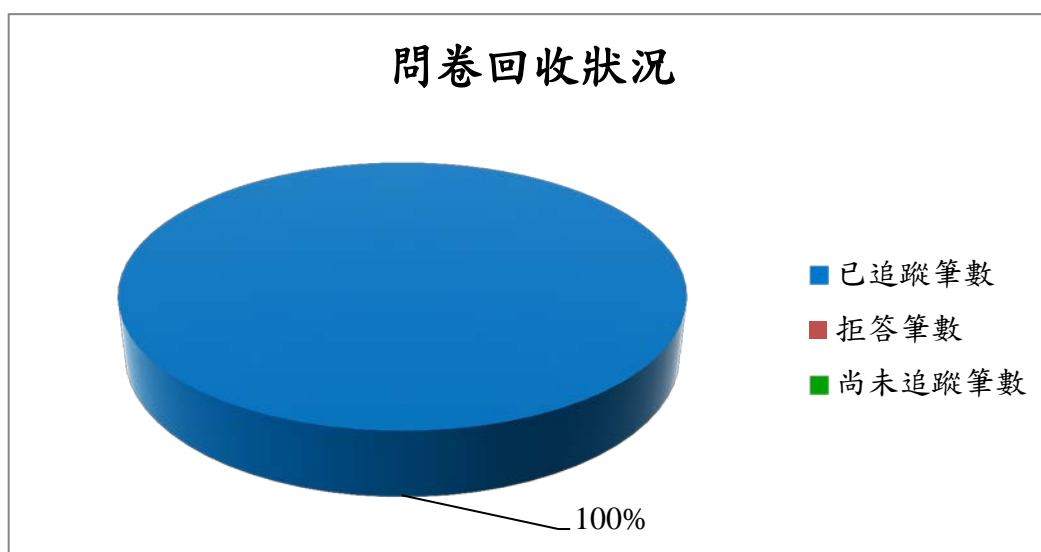


102學年度畢業生總數	已掌握就業情形學生數	已就業學生數(包括繼續升學或服兵役)
110	106	99

1.各學系應追蹤人數、已追蹤人數及未追蹤人數

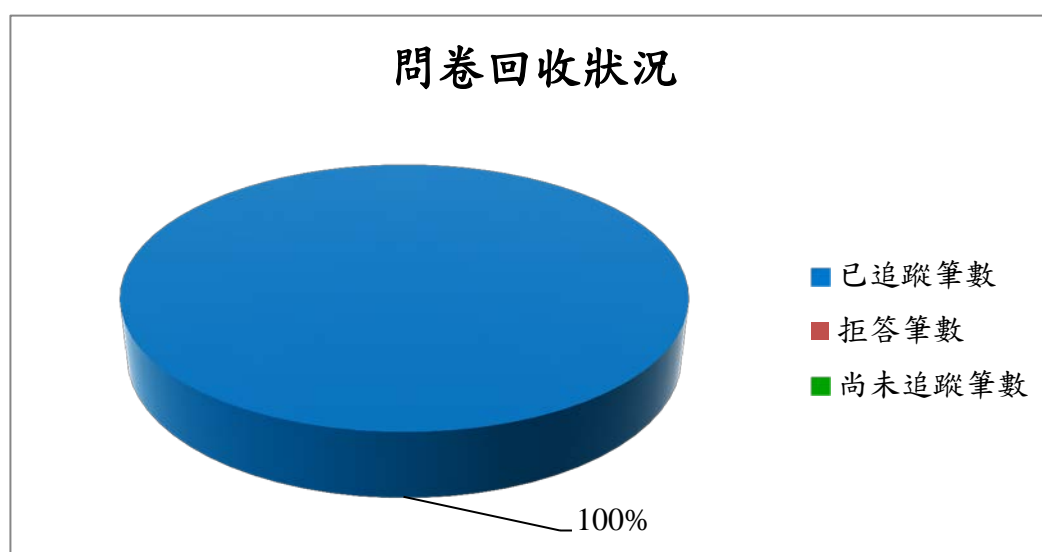
【大學部】

科系	學生總數	已追蹤筆數	拒答筆數	尚未追蹤筆數	已追蹤比率	含拒答追蹤比率
醫學檢驗暨生物技術學系	86	86	0	0	100.00%	100.00%



【碩士班】

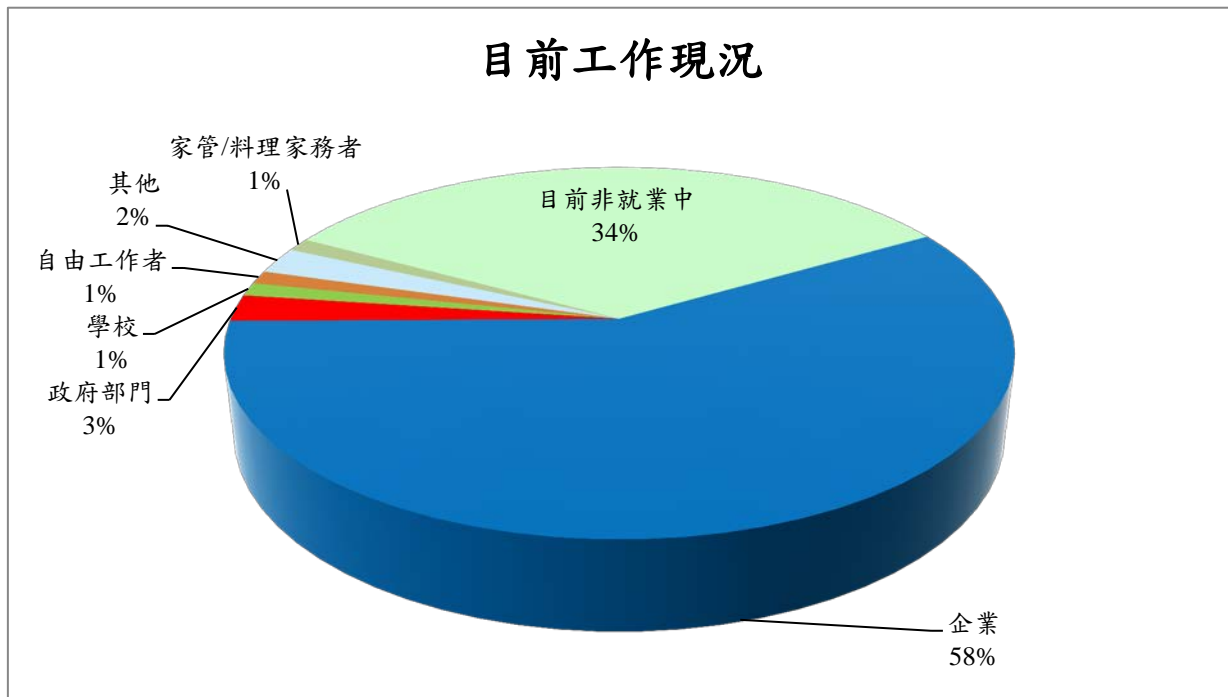
科系	學生總數	已追蹤筆數	拒答筆數	尚未追蹤筆數	已追蹤比率	含拒答追蹤比率
醫學檢驗暨生物技術學系	20	20	0	0	100.00%	100.00%



## 2.目前的工作現況

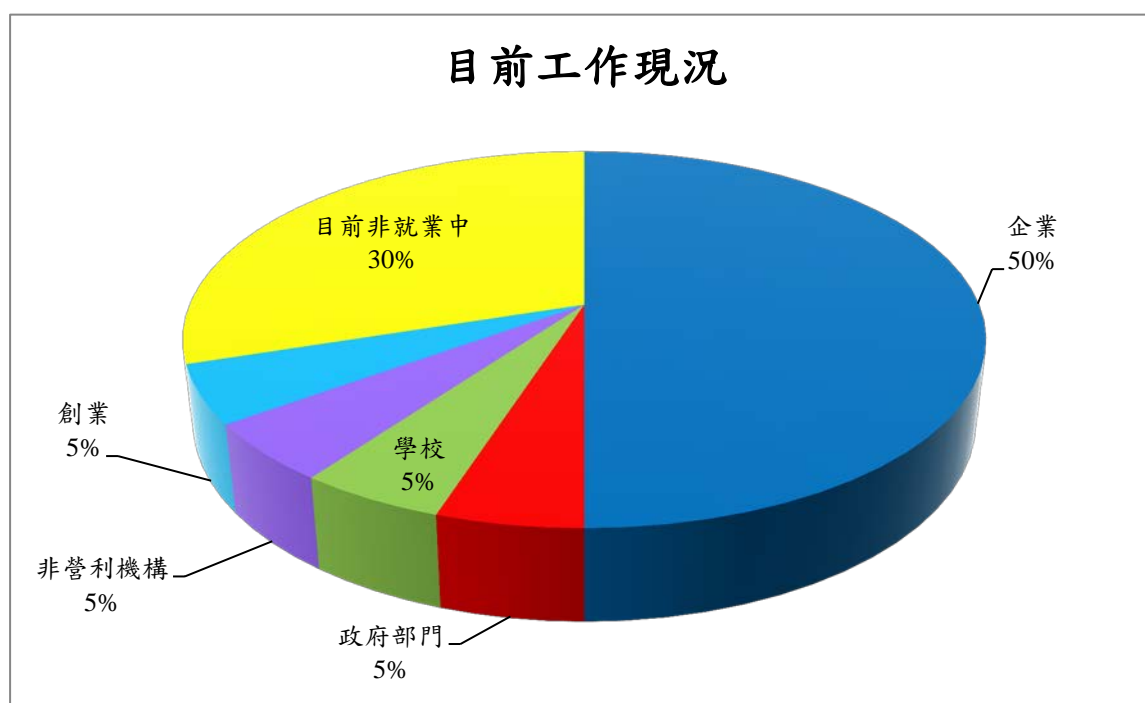
### 【大學部】

選項	填答人數	百分比
<b>全職工作：</b>	<b>56</b>	<b>65.12%</b>
—企業(包括民營企業或國營企業...等)	50	89.29%
—政府部門(含職業軍人)	2	3.57%
—學校(包括公立及私立大學、高中、高職、國中小...等)	1	1.79%
—非營利機構	0	0.00%
—創業	0	0.00%
—自由工作者(以接案維生或個人服務，例如撰稿人...)	1	1.79%
—其他	2	3.57%
<b>部分工時：</b>	<b>0</b>	<b>0.00%</b>
—企業(包括民營企業或國營企業...等)	0	%
—政府部門(包括職業軍人)	0	%
—學校(包括公立及私立大學、高中、高職、國中小...等)	0	%
—非營利機構	0	%
—創業	0	%
—自由工作者(以接案維生，或個人服務，如幫忙排隊...)	0	%
—其他	0	%
<b>家管/料理家</b>	<b>1</b>	<b>1.16%</b>
<b>目前非就業中</b>	<b>29</b>	<b>33.72%</b>
小計	86	100.00%



【碩士班】

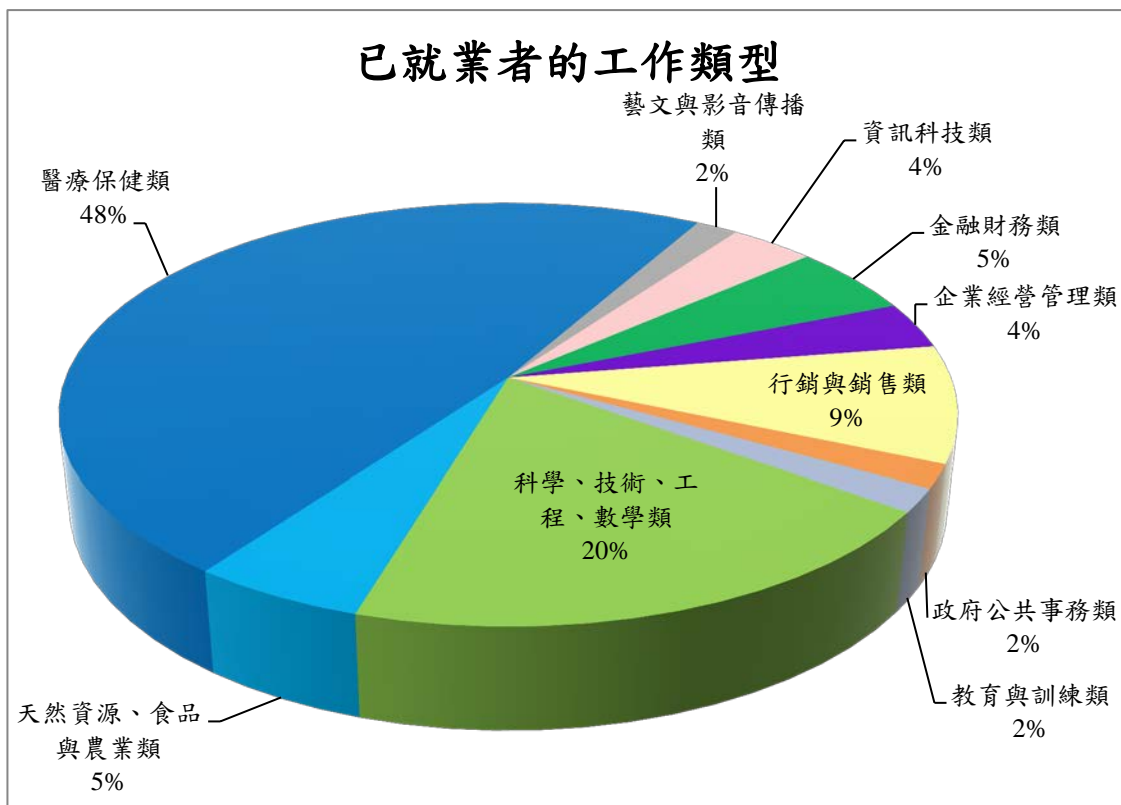
選項	填答人數	百分比
全職工作：	14	70.00%
—企業(包括民營企業或國營企業...等)	10	71.43%
—政府部門(含職業軍人)	1	7.14%
—學校(包括公立及私立大學、高中、高職、國中小...等)	1	7.14%
—非營利機構	1	7.14%
—創業	1	7.14%
—自由工作者(以接案維生或個人服務，例如撰稿人...)	0	0.00%
—其他	0	0.00%
部分工時：	0	0.00%
—企業(包括民營企業或國營企業...等)	0	%
—政府部門(包括職業軍人)	0	%
—學校(包括公立及私立大學、高中、高職、國中小...等)	0	%
—非營利機構	0	%
—創業	0	%
—自由工作者(以接案維生，或個人服務，如幫忙排隊...)	0	%
—其他	0	%
家管/料理家務者	0	0.00%
目前非就業中	6	30.00%
小計	20	100.00%



### 3. 已就業者的工作職業類型

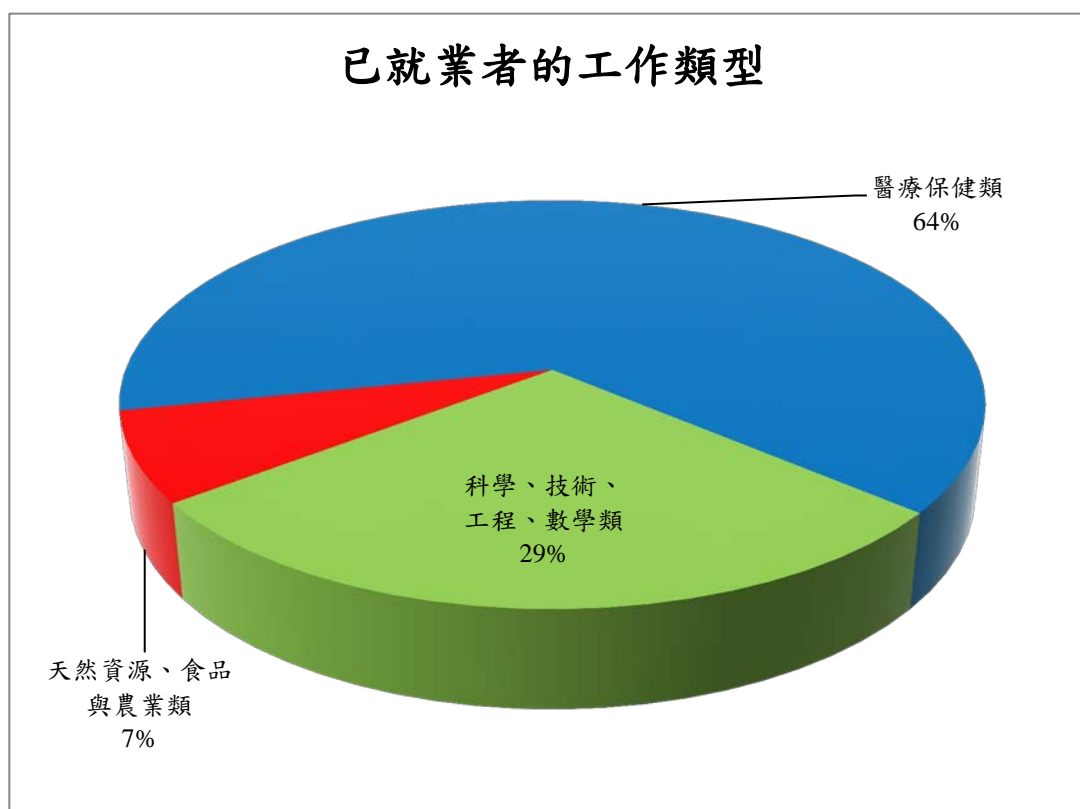
#### 【大學部】

選項	填答人數	百分比
建築營造類	0	0.00%
製造類	0	0.00%
科學、技術、工程、數學類	11	19.64%
物流運輸類	0	0.00%
天然資源、食品與農業類	3	5.36%
醫療保健類	27	48.21%
藝文與影音傳播類	1	1.79%
資訊科技類	2	3.57%
金融財務類	3	5.36%
企業經營管理類	2	3.57%
行銷與銷售類	5	8.93%
政府公共事務類	1	1.79%
教育與訓練類	1	1.79%
個人及社會服務類	0	0.00%
休閒與觀光旅遊類	0	0.00%
司法、法律與公共安全類	0	0.00%
小計	56	100.00%



【碩士班】

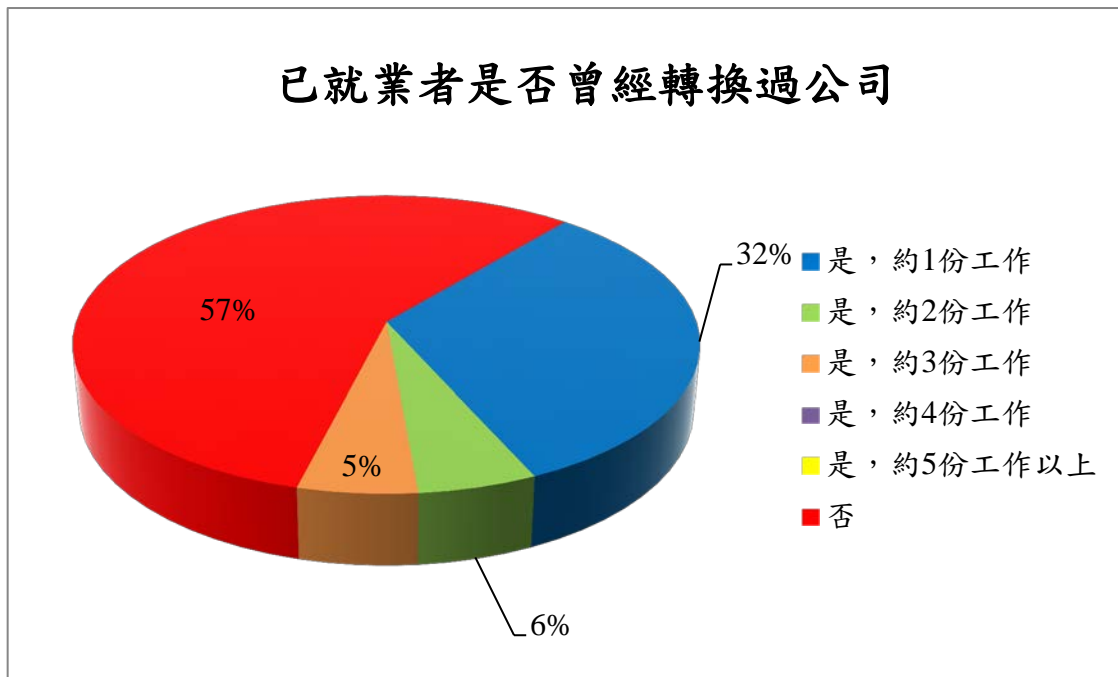
選項	填答人數	百分比
建築營造類	0	0.00%
製造類	0	0.00%
科學、技術、工程、數學類	4	28.57%
物流運輸類	0	0.00%
天然資源、食品與農業類	1	7.14%
醫療保健類	9	64.29%
藝文與影音傳播類	0	0.00%
資訊科技類	0	0.00%
金融財務類	0	0.00%
企業經營管理類	0	0.00%
行銷與銷售類	0	0.00%
政府公共事務類	0	0.00%
教育與訓練類	0	0.00%
個人及社會服務類	0	0.00%
休閒與觀光旅遊類	0	0.00%
司法、法律與公共安全類	0	0.00%
小計	14	100.00%



4. 畢業後至今，已就業者是否曾經轉換過公司

【大學部】

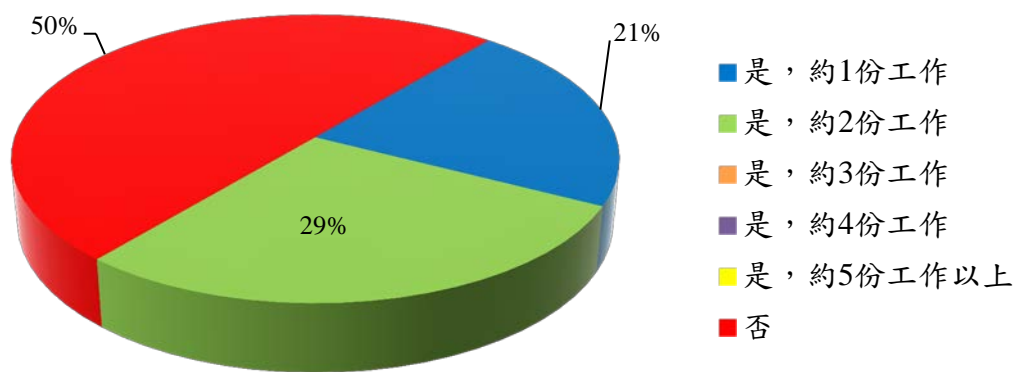
選項	填答人數	百分比
是：	24	42.86%
—約1份工作	18	75.00%
—約2份工作	3	12.50%
—約3份工作	3	12.50%
—約4份工作	0	0.00%
—約5份工作以上	0	0.00%
—原因：	24	42.86%
——工作地點較方便	3	12.50%
——工作較穩定	1	4.17%
——工作具挑戰性及自主性	1	4.17%
——薪資及福利較高	12	50.00%
——有升遷機會	0	0.00%
——與個人興趣較符合	2	8.33%
——與個人在校所學專業知識符合	1	4.17%
——學習成長機會較多	0	0.00%
——可累積不同工作經驗	0	0.00%
——家庭因素	0	0.00%
——其他	4	16.67%
否	32	57.14%
小計	56	100.00%



【碩士班】

選項	填答人數	百分比
是：	7	50.00%
—約1份工作	3	42.86%
—約2份工作	4	57.14%
—約3份工作	0	0.00%
—約4份工作	0	0.00%
—約5份工作以上	0	0.00%
—原因：	7	50.00%
——工作地點較方便	0	0.00%
——工作較穩定	4	57.14%
——工作具挑戰性及自主性	0	0.00%
——薪資及福利較高	3	42.86%
——有升遷機會	0	0.00%
——與個人興趣較符合	0	0.00%
——與個人在校所學專業知識符合	0	0.00%
——學習成長機會較多	0	0.00%
——可累積不同工作經驗	0	0.00%
——家庭因素	0	0.00%
——其他	0	0.00%
否	7	50.00%
小計	14	100.00%

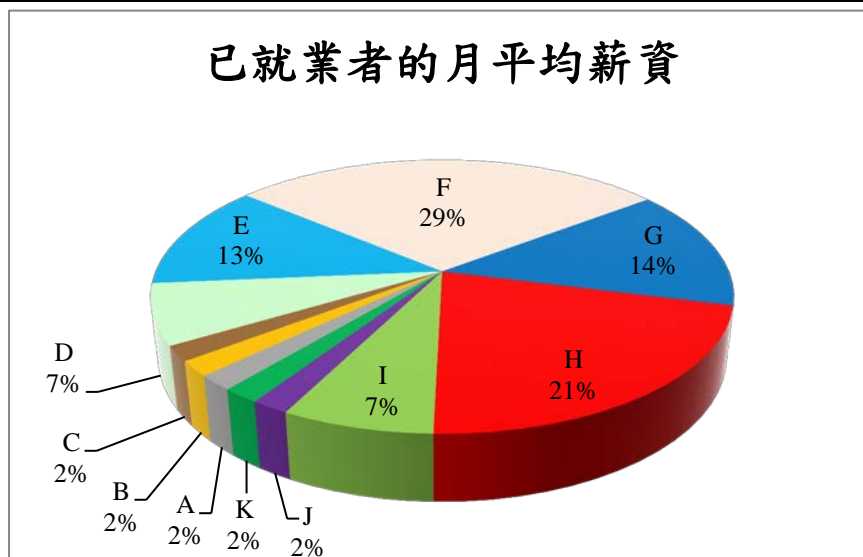
已就業者是否曾經轉換過公司



5.已就業者的月平均薪資

【大學部】

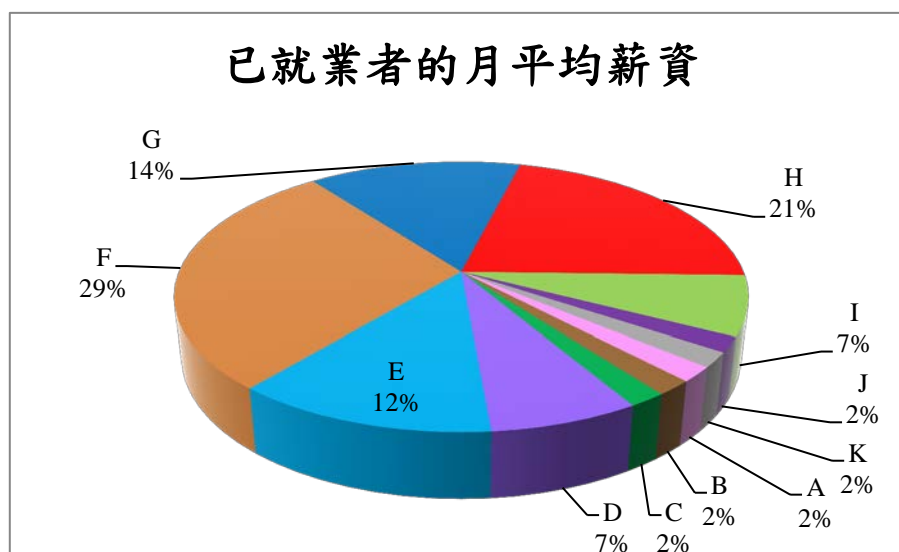
選項	填答人數	百分比
約新臺幣22,000元以下(A)	1	1.79%
約新臺幣22,001元至25,000元(B)	1	1.79%
約新臺幣25,001元至28,000元(C)	1	1.79%
約新臺幣28,001元至31,000元(D)	4	7.14%
約新臺幣31,001元至34,000元(E)	7	12.50%
約新臺幣34,001元至37,000元(F)	16	28.57%
約新臺幣37,001元至40,000元(G)	8	14.29%
約新臺幣40,001元至43,000元(H)	12	21.43%
約新臺幣43,001元至46,000元(I)	4	7.14%
約新臺幣46,001元至49,000元(J)	1	1.79%
約新臺幣49,001元至52,000元(K)	1	1.79%
約新臺幣52,001元至55,000元(L)	0	0.00%
約新臺幣55,001元至60,000元(M)	0	0.00%
約新臺幣60,001元至65,000元(N)	0	0.00%
約新臺幣65,001元至70,000元(O)	0	0.00%
約新臺幣70,001元至75,000元(P)	0	0.00%
約新臺幣75,001元至80,000元(Q)	0	0.00%
約新臺幣80,001元至85,000元(R)	0	0.00%
約新臺幣85,001元至90,000元(S)	0	0.00%
約新臺幣90,001元至95,000元(T)	0	0.00%
約新臺幣95,001元至100,000元(U)	0	0.00%
約新臺幣100,001元至110,000元(V)	0	0.00%
約新臺幣110,001元至120,000元(W)	0	0.00%
約新臺幣120,001元至130,000元(X)	0	0.00%
約新臺幣130,001元至140,000元(Y)	0	0.00%
約新臺幣140,001元以上(Z)	0	0.00%
小計	56	100.00%





【碩士班】

選項	填答人數	百分比
約新臺幣22,000元以下(A)	1	7.14%
約新臺幣22,001元至25,000元(B)	0	0.00%
約新臺幣25,001元至28,000元(C)	0	0.00%
約新臺幣28,001元至31,000元(D)	1	7.14%
約新臺幣31,001元至34,000元(E)	0	0.00%
約新臺幣34,001元至37,000元(F)	2	14.29%
約新臺幣37,001元至40,000元(G)	1	7.14%
約新臺幣40,001元至43,000元(H)	5	35.71%
約新臺幣43,001元至46,000元(I)	2	14.29%
約新臺幣46,001元至49,000元(J)	0	0.00%
約新臺幣49,001元至52,000元(K)	2	14.29%
約新臺幣52,001元至55,000元(L)	0	0.00%
約新臺幣55,001元至60,000元(M)	0	0.00%
約新臺幣60,001元至65,000元(N)	0	0.00%
約新臺幣65,001元至70,000元(O)	0	0.00%
約新臺幣70,001元至75,000元(P)	0	0.00%
約新臺幣75,001元至80,000元(Q)	0	0.00%
約新臺幣80,001元至85,000元(R)	0	0.00%
約新臺幣85,001元至90,000元(S)	0	0.00%
約新臺幣90,001元至95,000元(T)	0	0.00%
約新臺幣95,001元至100,000元(U)	0	0.00%
約新臺幣100,001元至110,000元(V)	0	0.00%
約新臺幣110,001元至120,000元(W)	0	0.00%
約新臺幣120,001元至130,000元(X)	0	0.00%
約新臺幣130,001元至140,000元(Y)	0	0.00%
約新臺幣140,001元以上(Z)	0	0.00%
小計	14	100.00%



## 6.已就業者的工作地點

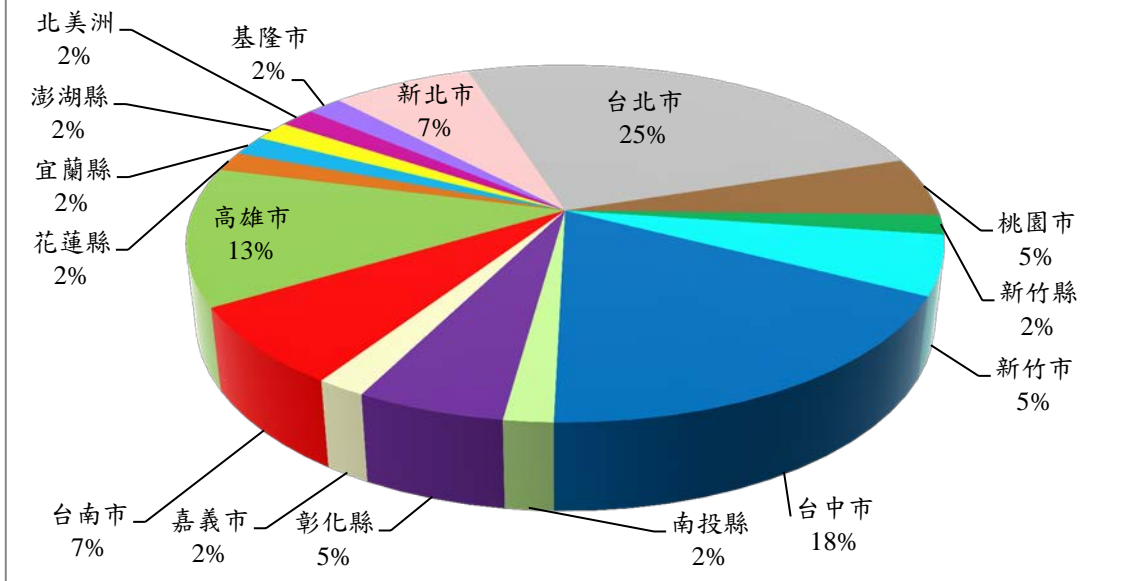
## 【大學部】

選項	填答人數	百分比
境內：	55	98.21%
—基隆市	1	1.82%
—新北市	4	7.27%
—台北市	14	25.45%
—桃園市	3	5.45%
—新竹縣	1	1.82%
—新竹市	3	5.45%
—苗栗縣	0	0.00%
—台中市	10	18.18%
—南投縣	1	1.82%
—彰化縣	3	5.45%
—雲林縣	0	0.00%
—嘉義縣	0	0.00%
—嘉義市	1	1.82%
—台南市	4	7.27%
—高雄市	7	12.73%
—屏東縣	0	0.00%
—台東縣	0	0.00%
—花蓮縣	1	1.82%
—宜蘭縣	1	1.82%
—連江縣	0	0.00%
—金門縣	0	0.00%
—澎湖縣	1	1.82%
境外：	1	1.79%
—亞洲（香港、澳門、大陸地區）	0	0.00%
—亞洲（香港、澳門、大陸地區以外國家）	0	0.00%
—大洋洲	0	0.00%
—非洲	0	0.00%
—歐洲	0	0.00%
—北美洲	1	100.00%
—中美洲	0	0.00%
—南美洲	0	0.00%
小計	56	100.00%

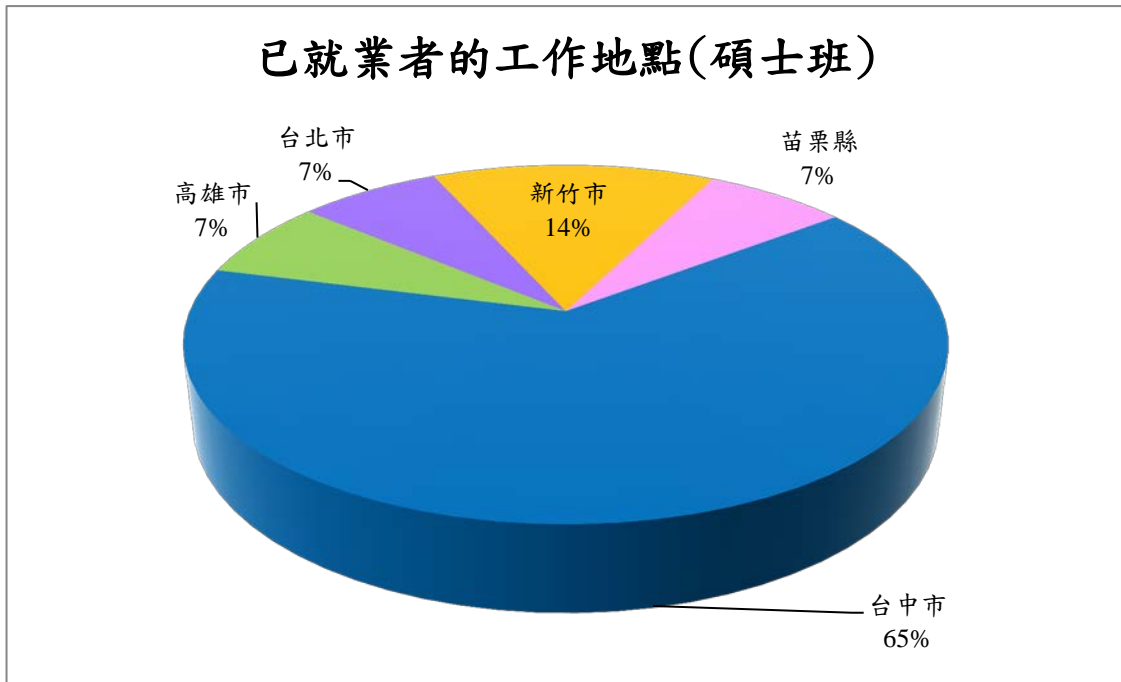
## 【碩士班】

選項	填答人數	百分比
境內：	14	100.00%
—基隆市	0	0.00%
—新北市	0	0.00%
—台北市	1	7.14%
—桃園市	0	0.00%
—新竹縣	0	0.00%
—新竹市	2	14.29%
—苗栗縣	1	7.14%
—台中市	9	64.29%
—南投縣	0	0.00%
—彰化縣	0	0.00%
—雲林縣	0	0.00%
—嘉義縣	0	0.00%
—嘉義市	0	0.00%
—台南市	0	0.00%
—高雄市	1	7.14%
—屏東縣	0	0.00%
—台東縣	0	0.00%
—花蓮縣	0	0.00%
—宜蘭縣	0	0.00%
—連江縣	0	0.00%
—金門縣	0	0.00%
—澎湖縣	0	0.00%
境外：	0	0.00%
—亞洲（香港、澳門、大陸地區）	0	0.00%
—亞洲（香港、澳門、大陸地區以外國家）	0	0.00%
—大洋洲	0	0.00%
—非洲	0	0.00%
—歐洲	0	0.00%
—北美洲	0	0.00%
—中美洲	0	0.00%
—南美洲	0	0.00%
小計	14	100.00%

### 已就業者的工作地點(大學部)



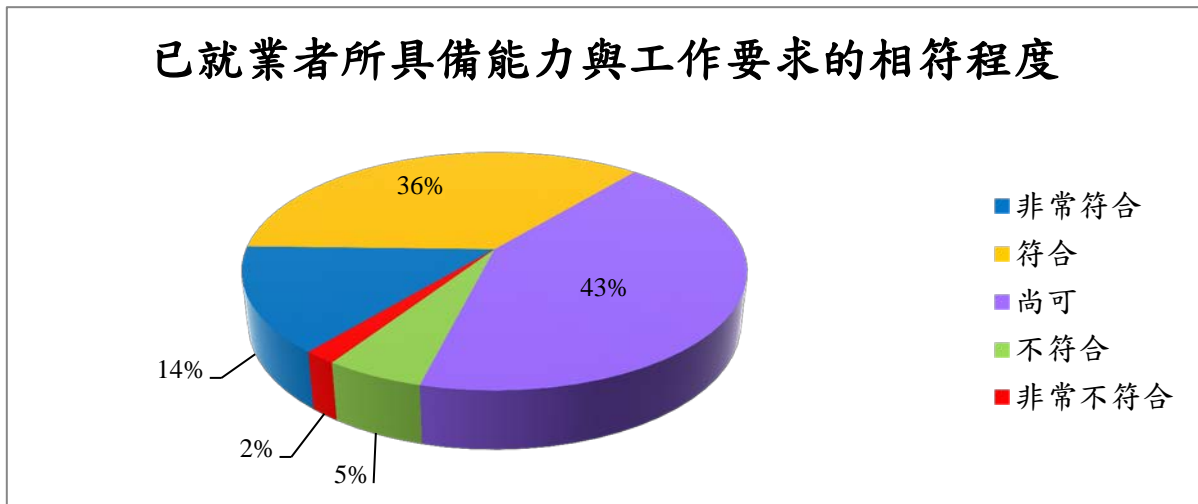
### 已就業者的工作地點(碩士班)



7.已就業者目前所具備的專業能力與工作所要求的相符程度

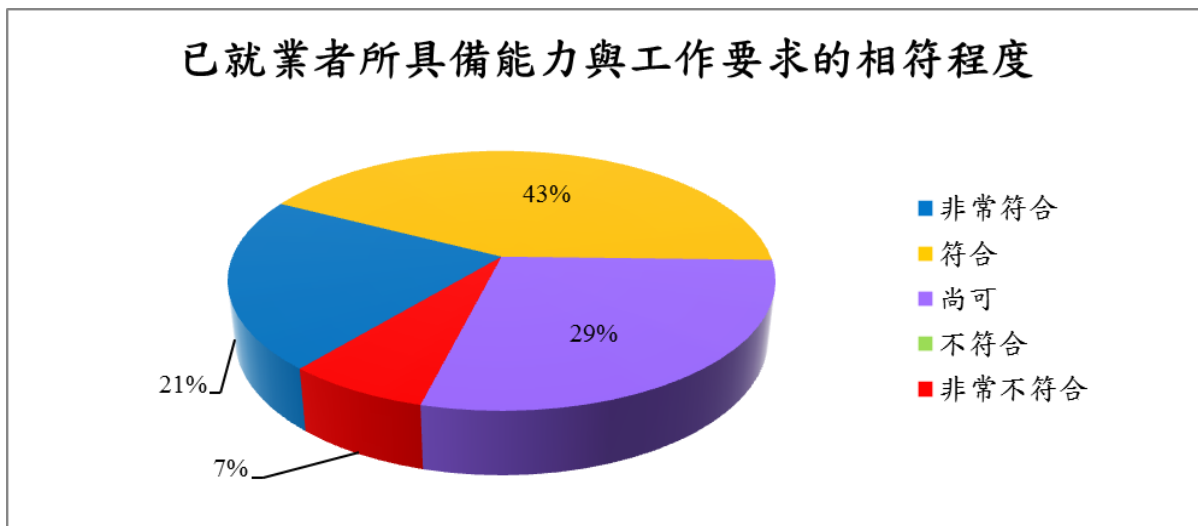
【大學部】

選項	填答人數	百分比
非常符合	8	14.29%
符合	20	35.71%
尚可	24	42.86%
不符合	3	5.36%
非常不符合	1	1.79%
小計	56	100.00%



【碩士班】

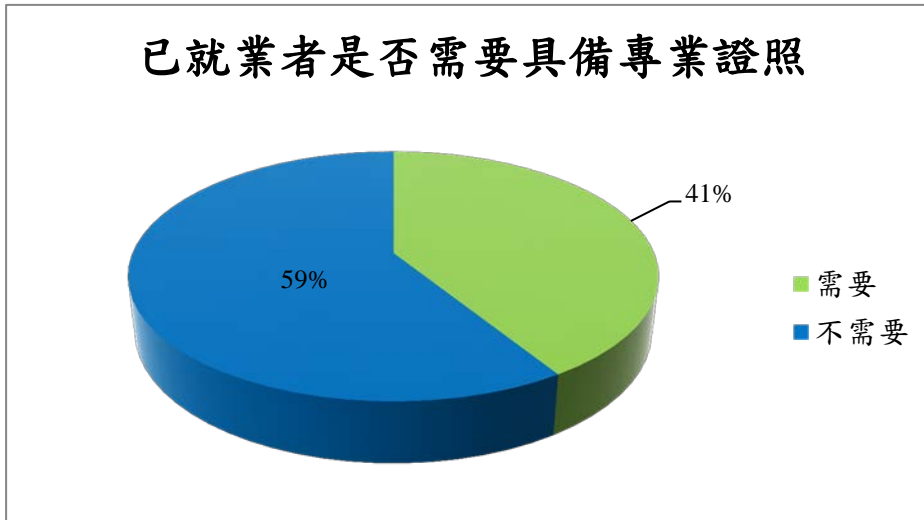
選項	填答人數	百分比
非常符合	3	21.43%
符合	6	42.86%
尚可	4	28.57%
不符合	0	0.00%
非常不符合	1	7.14%
小計	14	100.00%



8.已就業者是否需要具備專業證照

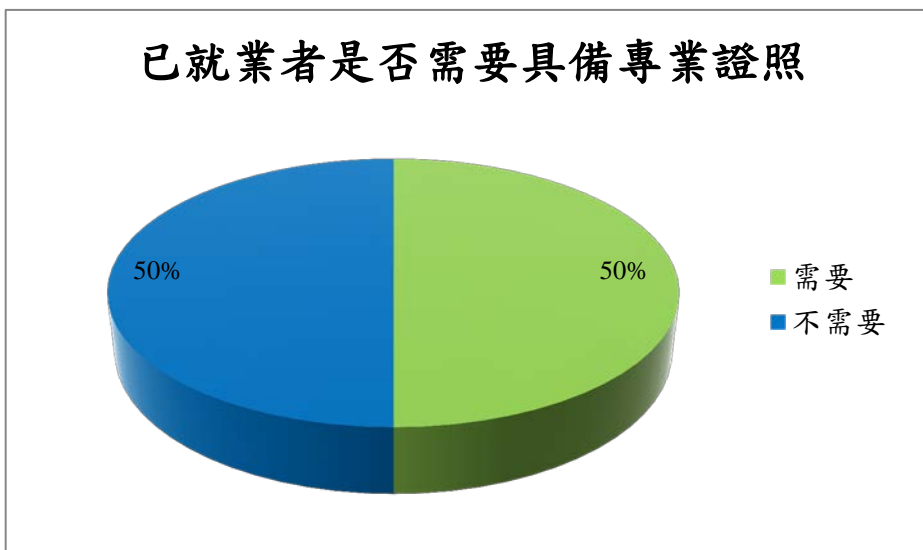
【大學部】

選項	填答人數	百分比
需要	23	41.07%
不需要	33	58.93%
小計	56	100.00%



【碩士班】

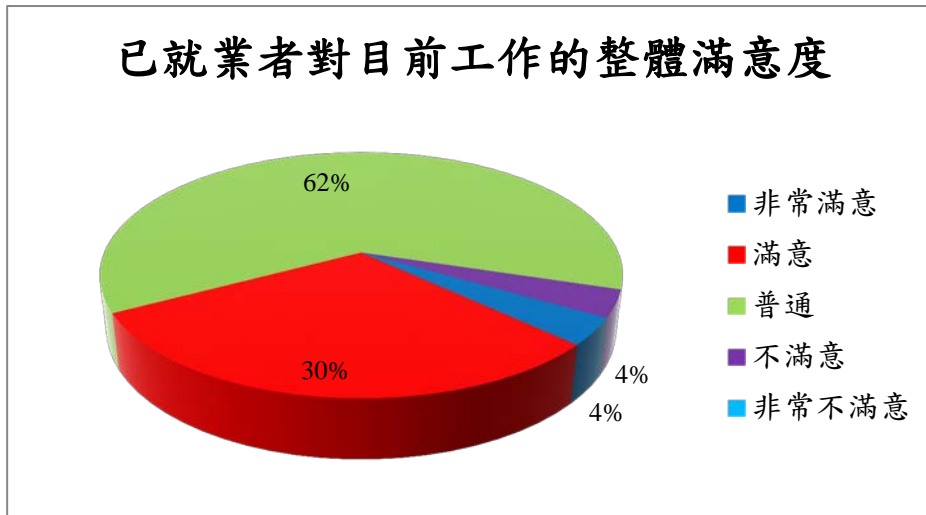
選項	填答人數	百分比
需要	7	50.00%
不需要	7	50.00%
小計	14	100.00%



9.已就業者對目前工作的整體滿意度

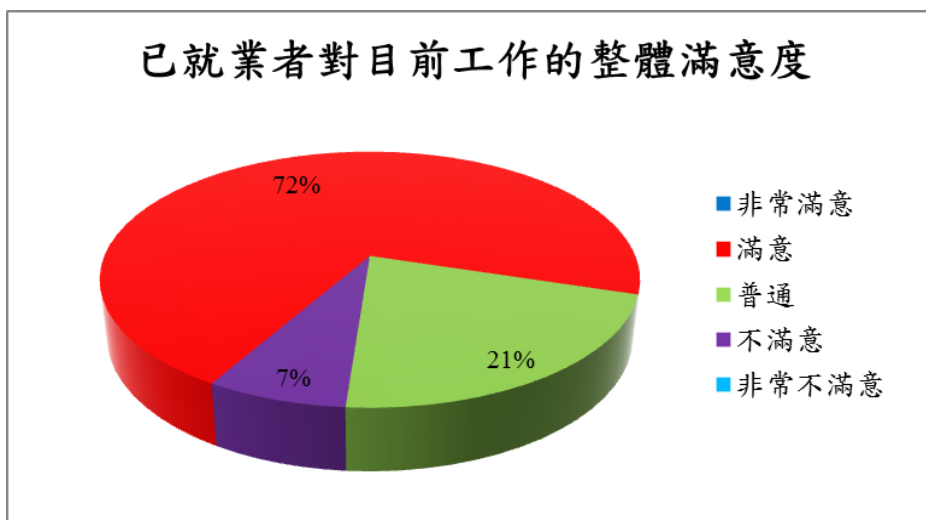
【大學部】

選項	填答人數	百分比
非常滿意	2	3.57%
滿意	17	30.36%
普通	35	62.50%
不滿意	2	3.57%
非常不滿意	0	0.00%
小計	56	100.00%



【碩士班】

選項	填答人數	百分比
非常滿意	0	0.00%
滿意	10	71.43%
普通	3	21.43%
不滿意	1	7.14%
非常不滿意	0	0.00%
小計	14	100.00%

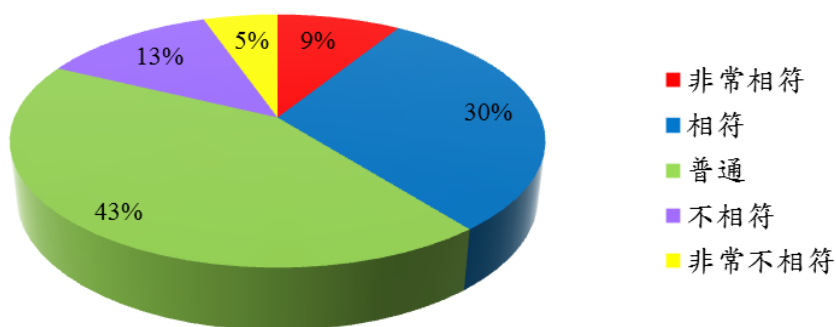


10.已就業者目前的工作與原先就讀的專業訓練課程相符程度

【大學部】

選項	填答人數	百分比
非常相符	5	8.93%
相符	17	30.36%
普通	24	42.86%
不相符	7	12.50%
非常不相符	3	5.36%
小計	56	100.00%

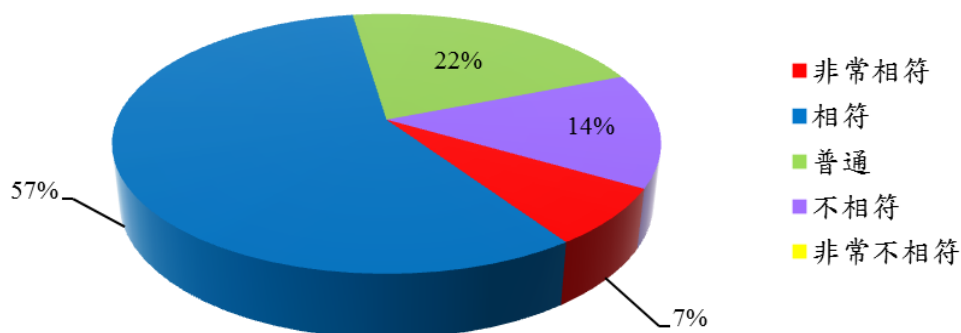
已就業者目前的工作與原先就讀的專業課程相符程度



【碩士班】

選項	填答人數	百分比
非常相符	1	7.14%
相符	8	57.14%
普通	3	21.43%
不相符	2	14.29%
非常不相符	0	0.00%
小計	14	100.00%

已就業者目前的工作與原先就讀的專業課程相符程度



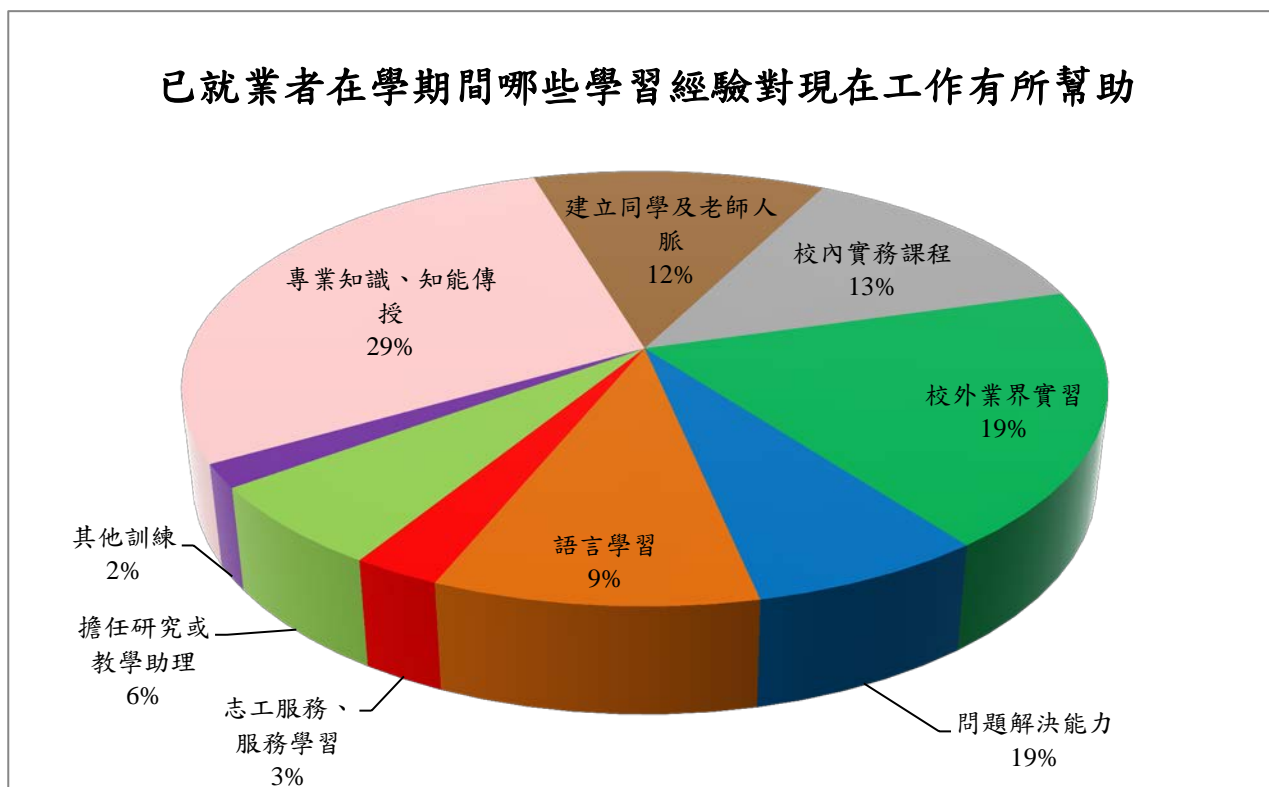


11.已就業者在學期間以下哪些「學習經驗」對現在工作有所幫助?(可複選，至多3項)

【大學部】

選項	填答人數	百分比
專業知識、知能傳授	33	28.70%
建立同學及老師人脈	14	12.17%
校內實務課程	15	13.04%
校外業界實習	22	19.13%
社團活動	8	6.96%
語言學習	11	9.57%
參與國際交流活動	0	0.00%
志工服務、服務學習	3	2.61%
擔任研究或教學助理	7	6.09%
其他訓練	2	1.74%
小計	115	100.00%

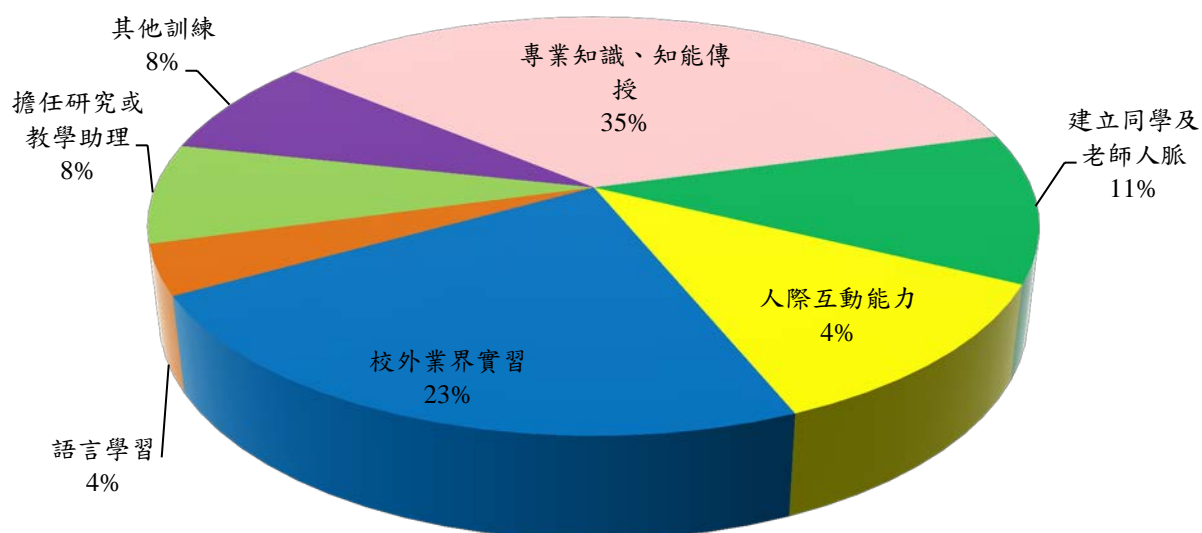
已就業者在學期間哪些學習經驗對現在工作有所幫助



【碩士班】

選項	填答人數	百分比
專業知識、知能傳授	9	34.62%
建立同學及老師人脈	3	11.54%
校內實務課程	3	11.54%
校外業界實習	6	23.08%
社團活動	0	0.00%
語言學習	1	3.85%
參與國際交流活動	0	0.00%
志工服務、服務學習	0	0.00%
擔任研究或教學助理	2	7.69%
其他訓練	2	7.69%
小計	26	100.00%

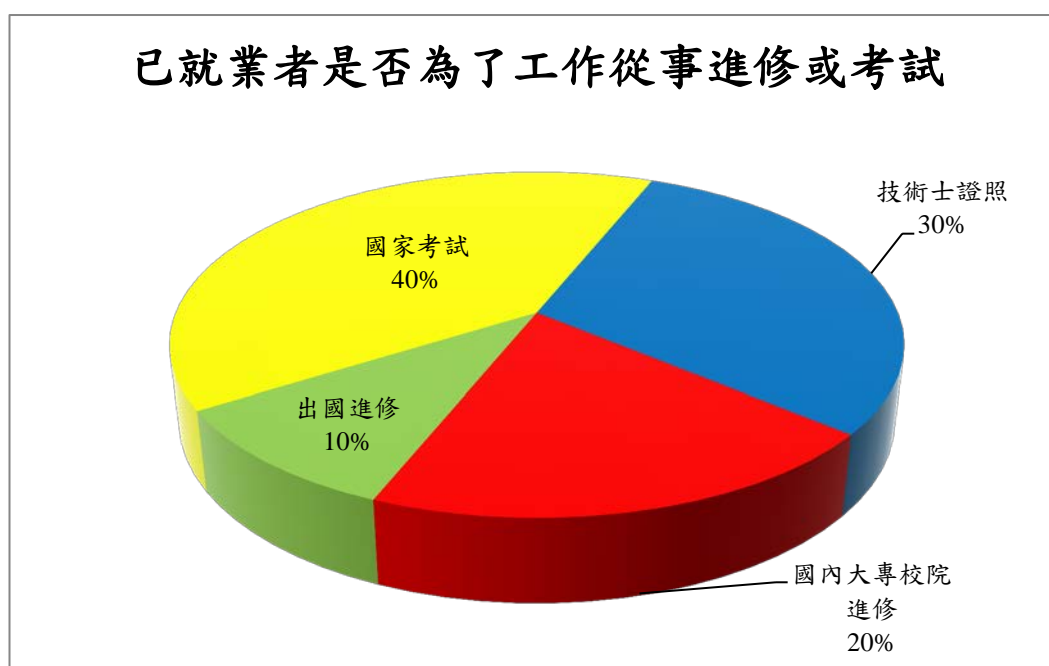
已就業者在學期間哪些學習經驗對現在工作有所幫助



12.已就業者是否為了工作或自我生涯發展從事進修或考試，提升自我專業能力

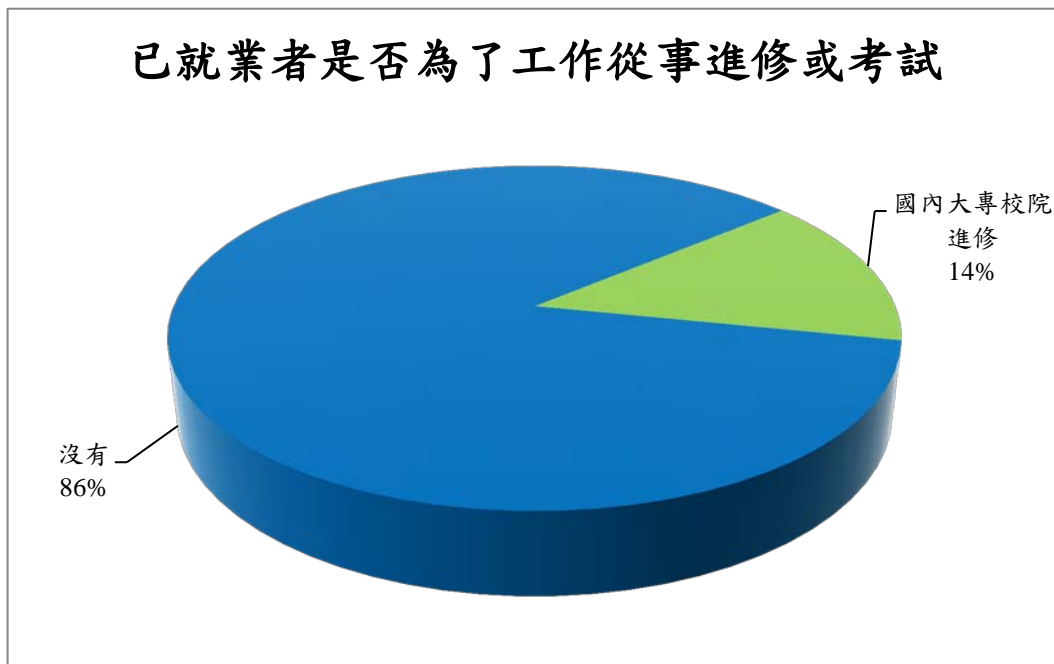
【大學部】

選項	填答人數	百分比
有：	13	23.21%
—進修：	3	23.08%
——國內大專校院進修	2	66.67%
——出國進修	1	33.33%
—從事考試或其他證照：	10	76.92%
——國家考試	4	40.00%
——技術士證照	3	30.00%
——金融證照	1	10.00%
——教師證	0	0.00%
——語言證照	2	20.00%
——電腦認證	0	0.00%
—其他	0	0.00%
沒有	43	76.79%
小計	56	100.00%



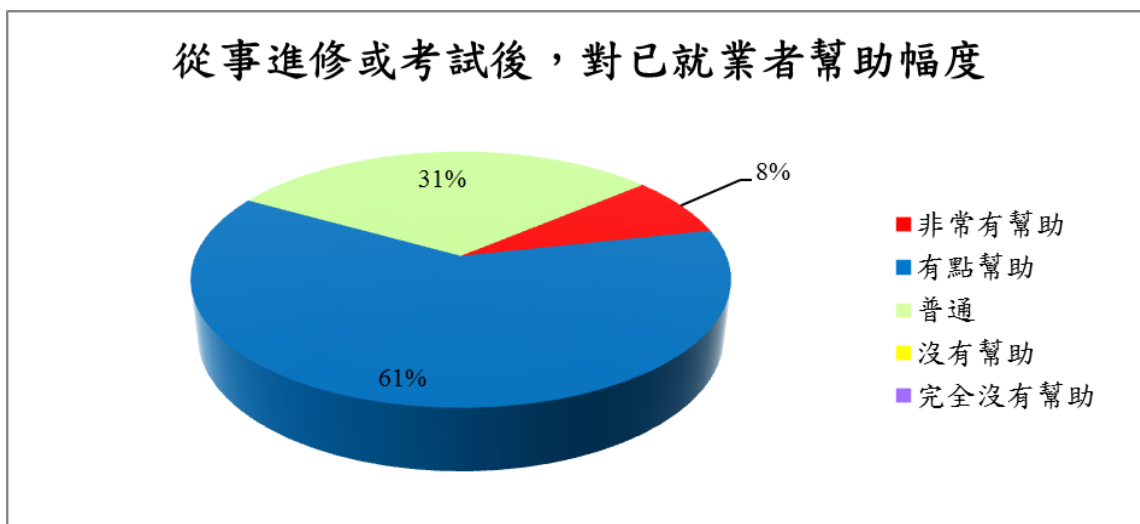
【碩士班】

選項	填答人數	百分比
有：	2	14.29%
—進修：	2	100.00%
——國內大專校院進修	2	100.00%
——出國進修	0	0.00%
—從事考試或其他證照：	0	0.00%
——國家考試	0	0.00%
——技術士證照	0	0.00%
——金融證照	0	0.00%
——教師證	0	0.00%
——語言證照	0	0.00%
——電腦認證	0	0.00%
—其他	0	0.00%
沒有	12	85.71%
小計	14	100.00%



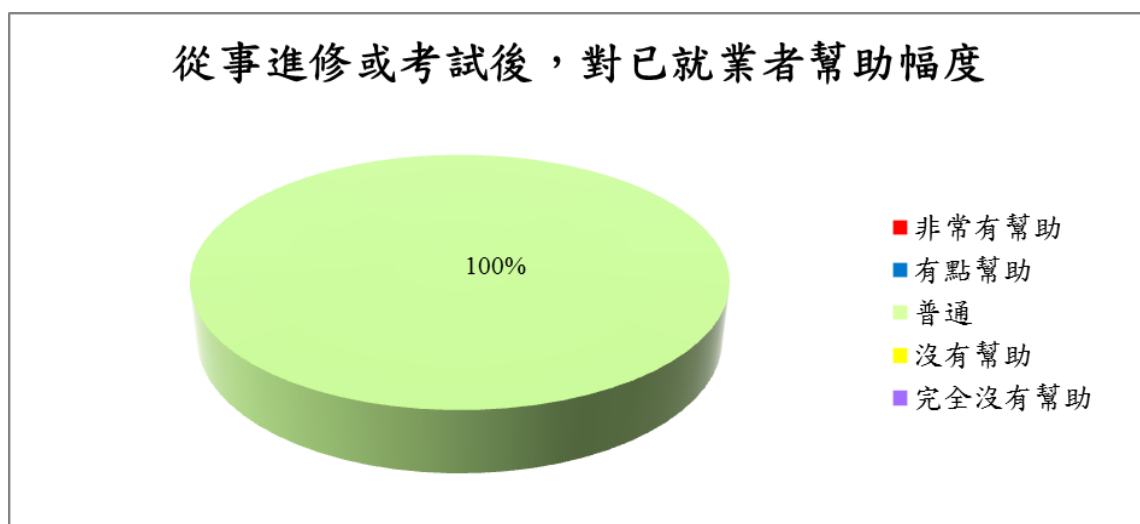
13.承上題，從事進修或考試後，對已就業者的薪資待遇、職務升遷或工作滿意度的幫助幅度  
**【大學部】**

選項	填答人數	百分比
非常有幫助	1	7.69%
有點幫助	8	61.54%
普通	4	30.77%
沒有幫助	0	0.00%
完全沒有幫助	0	0.00%
小計	13	100.00%



**【碩士班】**

選項	填答人數	百分比
非常有幫助	0	0.00%
有點幫助	0	0.00%
普通	2	100.00%
沒有幫助	0	0.00%
完全沒有幫助	0	0.00%
小計	2	100.00%

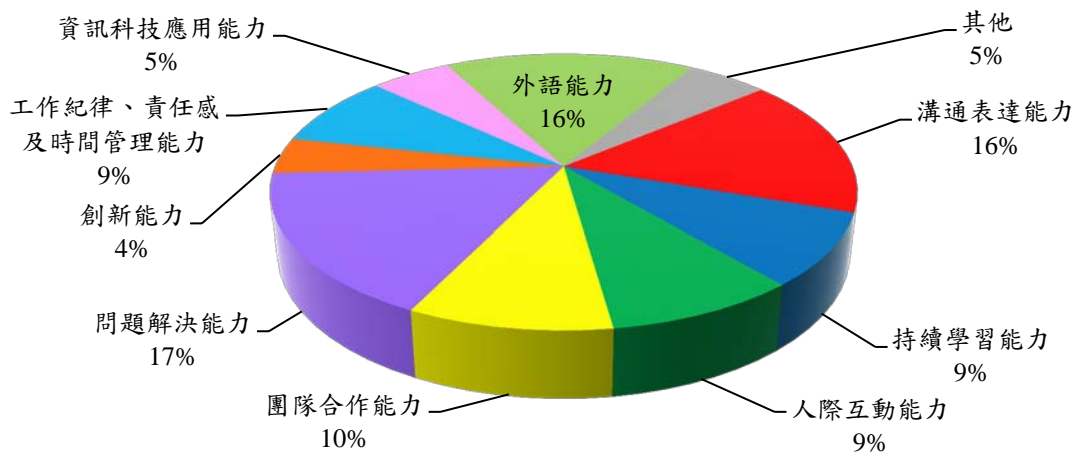


14.已就業者覺得學校除了教授專業知識外，應加強學生哪些能力？(可複選，至多3項)

【大學部】

選項	填答人數	百分比
溝通表達能力	31	16.40%
持續學習能力	16	8.47%
人際互動能力	17	8.99%
團隊合作能力	18	9.52%
問題解決能力	32	16.93%
創新能力	8	4.23%
工作紀律、責任感及時間管理能力	16	8.47%
資訊科技應用能力	10	5.29%
外語能力	31	16.40%
其他	10	5.29%
小計	189	100.00%

已就業者覺得學校除了教授專業知識外，  
應加強學生哪些能力



【碩士班】

選項	填答人數	百分比
溝通表達能力	8	18.60%
持續學習能力	7	16.28%
人際互動能力	2	4.65%
團隊合作能力	3	6.98%
問題解決能力	5	11.63%
創新能力	5	11.63%
工作紀律、責任感及時間管理能力	3	6.98%
資訊科技應用能力	1	2.33%
外語能力	6	13.95%
其他	3	6.98%
小計	43	100.00%

已就業者覺得學校除了教授專業知識外，  
應加強學生哪些能力

