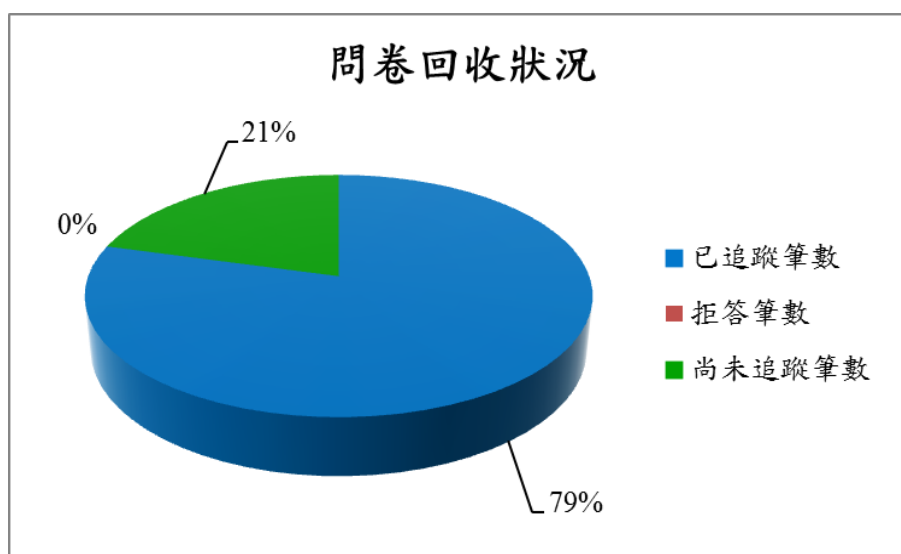


100學年度畢業生總數	已掌握就業情形學生數	已就業學生數(包括繼續升學或服兵役)
122	96	94

1.各學系應追蹤人數、已追蹤人數及未追蹤人數

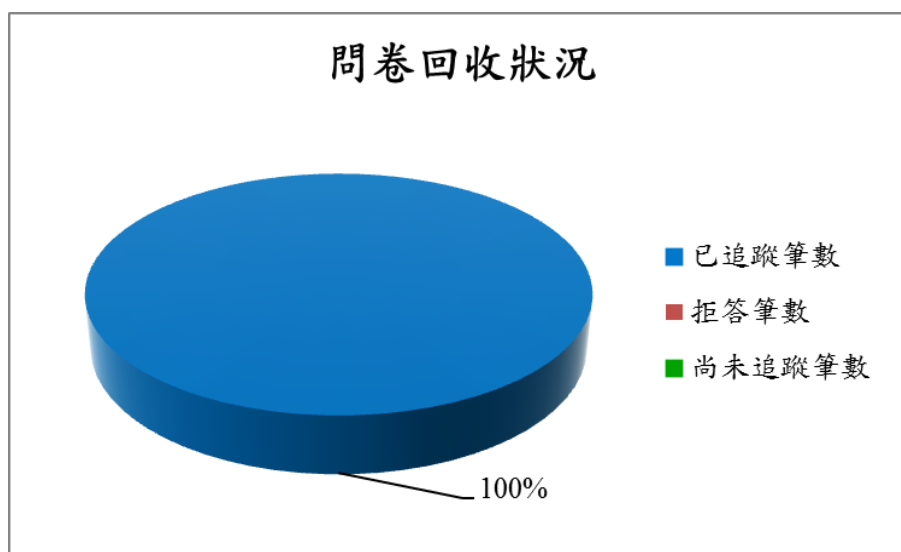
【大學部】

科系	學生總數	已追蹤筆數	拒答筆數	尚未追蹤筆數	已追蹤比率	含拒答追蹤比率
醫學檢驗暨生物技術學系	106	84	0	22	79.25%	79.25%



【碩士班】

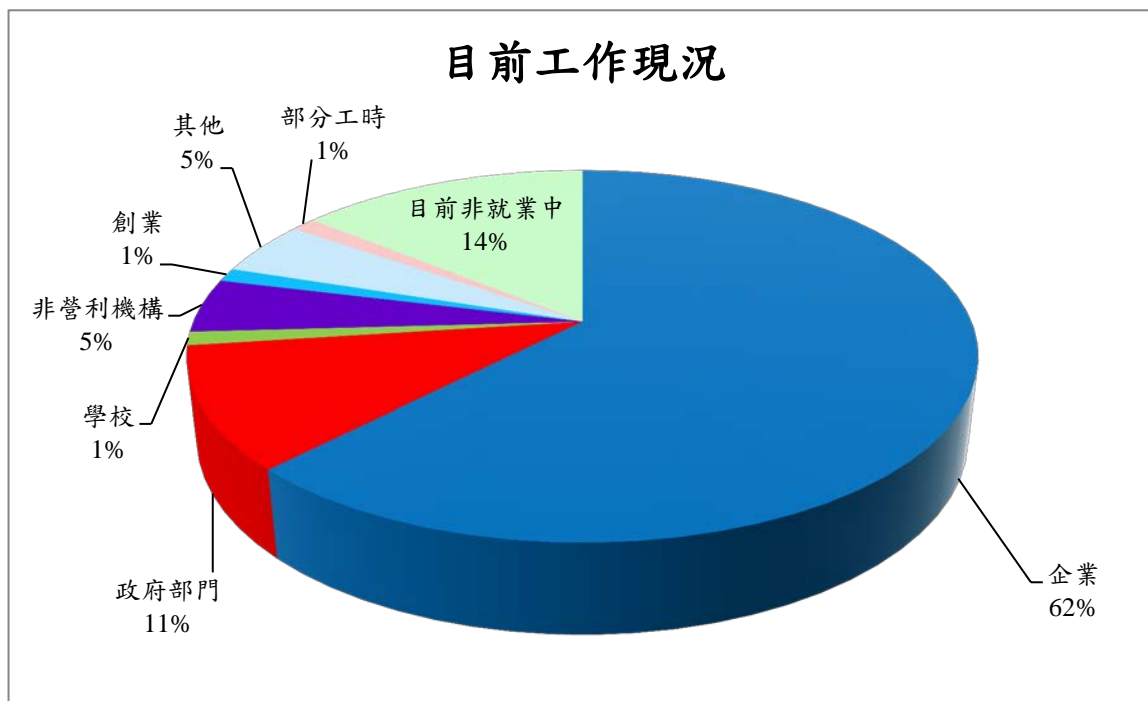
科系	學生總數	已追蹤筆數	拒答筆數	尚未追蹤筆數	已追蹤比率	含拒答追蹤比率
醫學檢驗暨生物技術學系	12	12	0	0	100.00%	100.00%



2.目前的工作現況

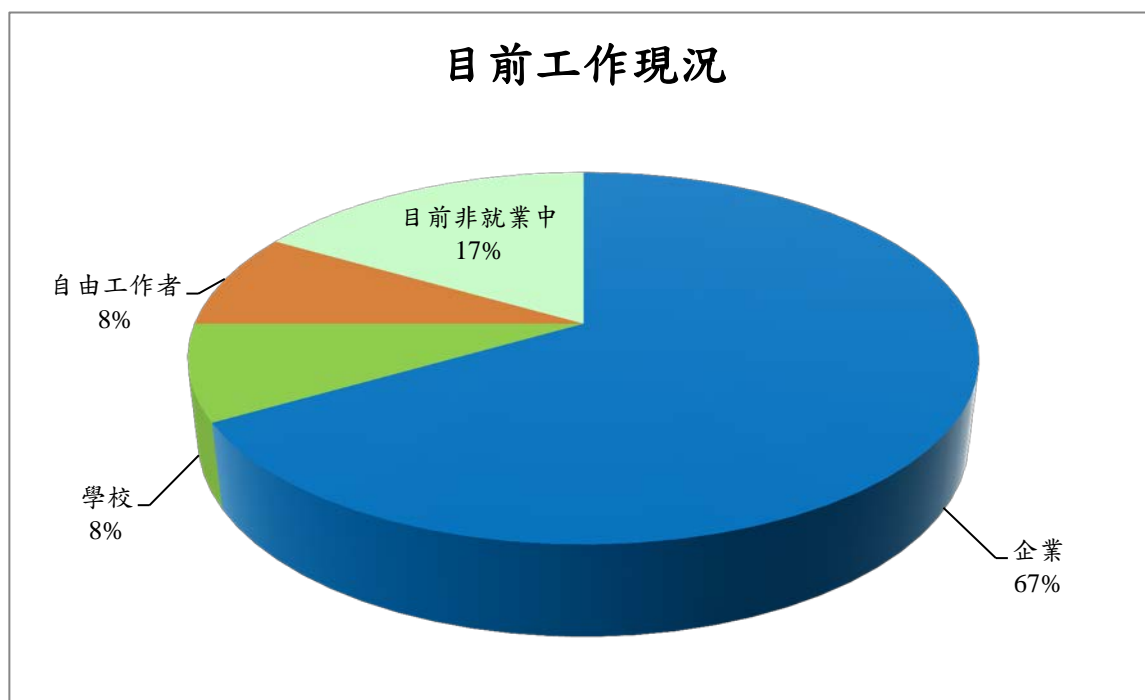
【大學部】

選項	填答人數	百分比
全職工作：	71	84.52%
—企業(包括民營企業或國營企業...等)	52	73.24%
—政府部門(含職業軍人)	9	12.68%
—學校(包括公立及私立大學、高中、高職、國中小...等)	1	1.41%
—非營利機構	4	5.63%
—創業	1	1.41%
—自由工作者(以接案維生或個人服務，例如撰稿人...)	0	0.00%
—其他	4	5.63%
部分工時：	1	1.19%
—企業(包括民營企業或國營企業...等)	1	100.00%
—政府部門(包括職業軍人)	0	0.00%
—學校(包括公立及私立大學、高中、高職、國中小...等)	0	0.00%
—非營利機構	0	0.00%
—創業	0	0.00%
—自由工作者(以接案維生，或個人服務，如幫忙排隊...)	0	0.00%
—其他	0	0.00%
家管/料理家	0	0.00%
目前非就業中	12	14.29%
小計	84	100.00%



【碩士班】

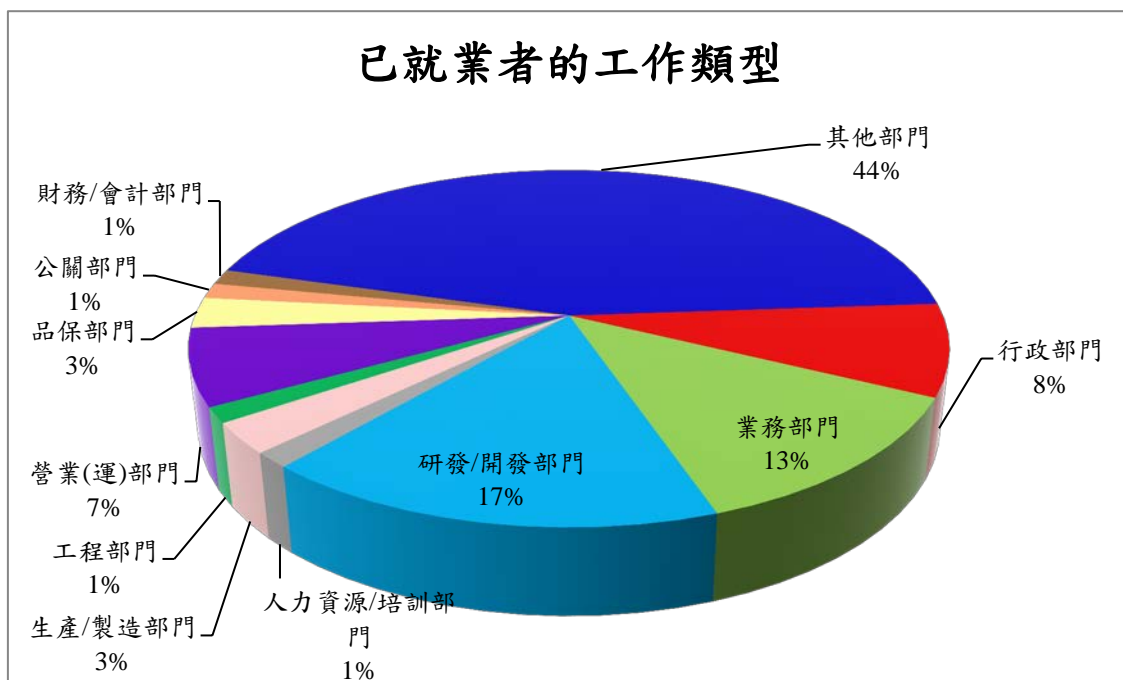
選項	填答人數	百分比
全職工作：	10	83.33%
—企業(包括民營企業或國營企業...等)	8	80.00%
—政府部門(含職業軍人)	0	0.00%
—學校(包括公立及私立大學、高中、高職、國中小...等)	1	10.00%
—非營利機構	0	0.00%
—創業	0	0.00%
—自由工作者(以接案維生或個人服務，例如撰稿人...)	1	10.00%
—其他	0	0.00%
部分工時：	0	0.00%
—企業(包括民營企業或國營企業...等)	0	0.00%
—政府部門(包括職業軍人)	0	0.00%
—學校(包括公立及私立大學、高中、高職、國中小...等)	0	0.00%
—非營利機構	0	0.00%
—創業	0	0.00%
—自由工作者(以接案維生，或個人服務，如幫忙排隊...)	0	0.00%
—其他	0	0.00%
家管/料理家務者	0	0.00%
目前非就業中	2	16.67%
小計	12	100.00%



3.已就業者的工作職業類型

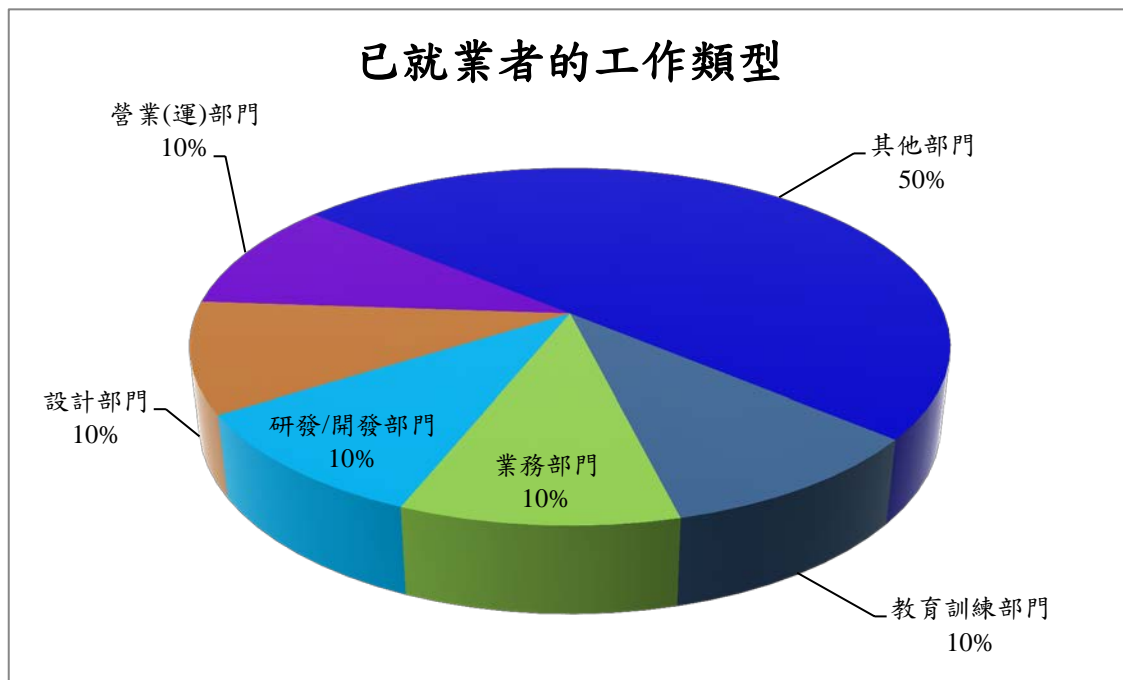
【大學部】

選項	填答人數	百分比
教育訓練部門	0	0.00%
行政部門	6	8.33%
業務部門	9	12.50%
企劃/行銷部門	0	0.00%
研發/開發部門	12	16.67%
設計部門	0	0.00%
人力資源/培訓部門	1	1.39%
生產/製造部門	2	2.78%
工程部門	1	1.39%
營業(運)部門	5	6.94%
品保部門	2	2.78%
物流部門	0	0.00%
市場調查部門	0	0.00%
公關部門	1	1.39%
財務/會計部門	1	1.39%
採購部門	0	0.00%
統計部門	0	0.00%
法務部門	0	0.00%
資訊部門	0	0.00%
客服部門	0	0.00%
稽核部門	0	0.00%
其他部門	32	44.44%
小計	72	100.00%



【碩士班】

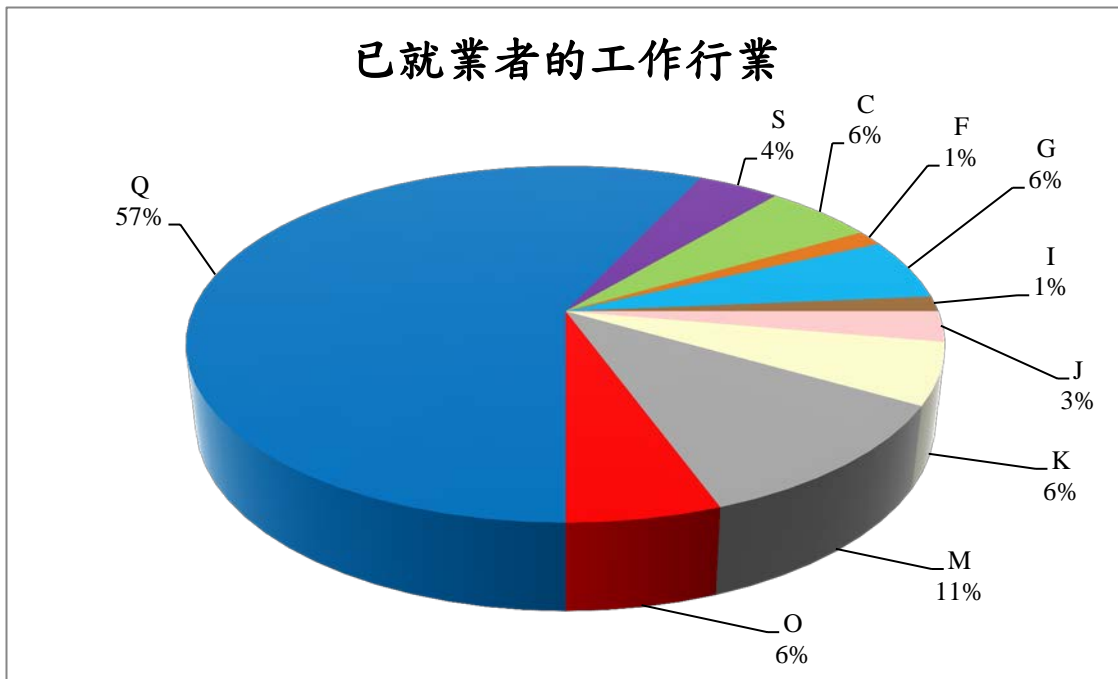
選項	填答人數	百分比
教育訓練部門	1	10.00%
行政部門	0	0.00%
業務部門	1	10.00%
企劃/行銷部門	0	0.00%
研發/開發部門	1	10.00%
設計部門	1	10.00%
人力資源/培訓部門	0	0.00%
生產/製造部門	0	0.00%
工程部門	0	0.00%
營業(運)部門	1	10.00%
品保部門	0	0.00%
物流部門	0	0.00%
市場調查部門	0	0.00%
公關部門	0	0.00%
財務/會計部門	0	0.00%
採購部門	0	0.00%
統計部門	0	0.00%
法務部門	0	0.00%
資訊部門	0	0.00%
客服部門	0	0.00%
稽核部門	0	0.00%
其他部門	5	50.00%
小計	10	100.00%



4.已就業者的工作行業類別

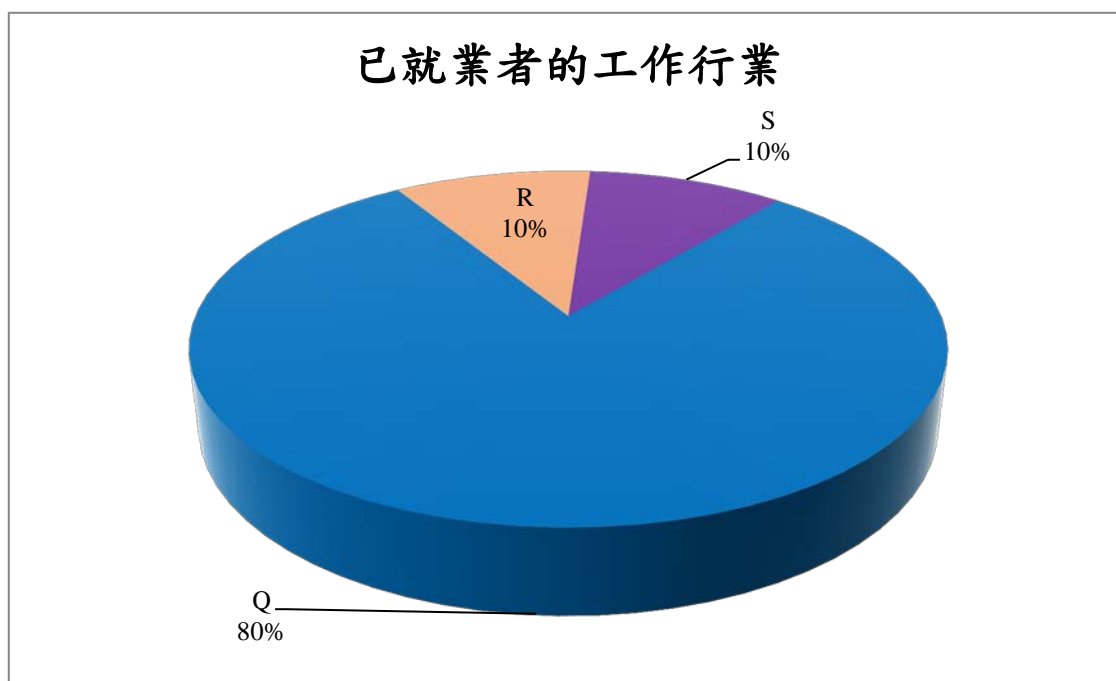
【大學部】

選項	填答人數	百分比
農、林、漁、牧業(A)	0	0.00%
礦業及土石採取業(B)	0	0.00%
製造業(C)	4	5.56%
電力及燃氣供應業(D)	0	0.00%
用水供應及污染整治業(E)	0	0.00%
營建工程業(F)	1	1.39%
批發及零售業(G)	4	5.56%
運輸及倉儲業(H)	0	0.00%
住宿及餐飲業(I)	1	1.39%
出版、影音製作、傳播及資通訊服務業(J)	2	2.78%
金融及保險業(K)	4	5.56%
不動產業(L)	0	0.00%
專業、科學及技術服務業(M)	8	11.11%
支援服務業(N)	0	0.00%
公共行政及國防、強制性社會安全(O)	4	5.56%
教育業(P)	0	0.00%
醫療保健及社會工作服務業(Q)	41	56.94%
藝術、娛樂及休閒服務業(R)	0	0.00%
其他服務業(S)	3	4.17%
小計	72	100.00%



【碩士班】

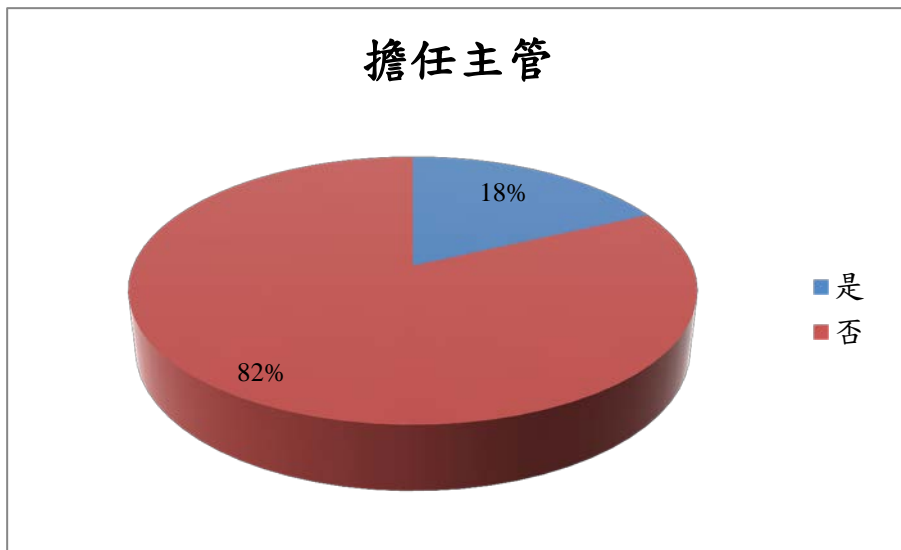
選項	填答人數	百分比
農、林、漁、牧業(A)	0	0.00%
礦業及土石採取業(B)	0	0.00%
製造業(C)	0	0.00%
電力及燃氣供應業(D)	0	0.00%
用水供應及污染整治業(E)	0	0.00%
營建工程業(F)	0	0.00%
批發及零售業(G)	0	0.00%
運輸及倉儲業(H)	0	0.00%
住宿及餐飲業(I)	0	0.00%
出版、影音製作、傳播及資通訊服務業(J)	0	0.00%
金融及保險業(K)	0	0.00%
不動產業(L)	0	0.00%
專業、科學及技術服務業(M)	0	0.00%
支援服務業(N)	0	0.00%
公共行政及國防、強制性社會安全(O)	0	0.00%
教育業(P)	0	0.00%
醫療保健及社會工作服務業(Q)	8	80.00%
藝術、娛樂及休閒服務業(R)	1	10.00%
其他服務業(S)	1	10.00%
小計	10	100.00%



5.已就業者是否擔任主管

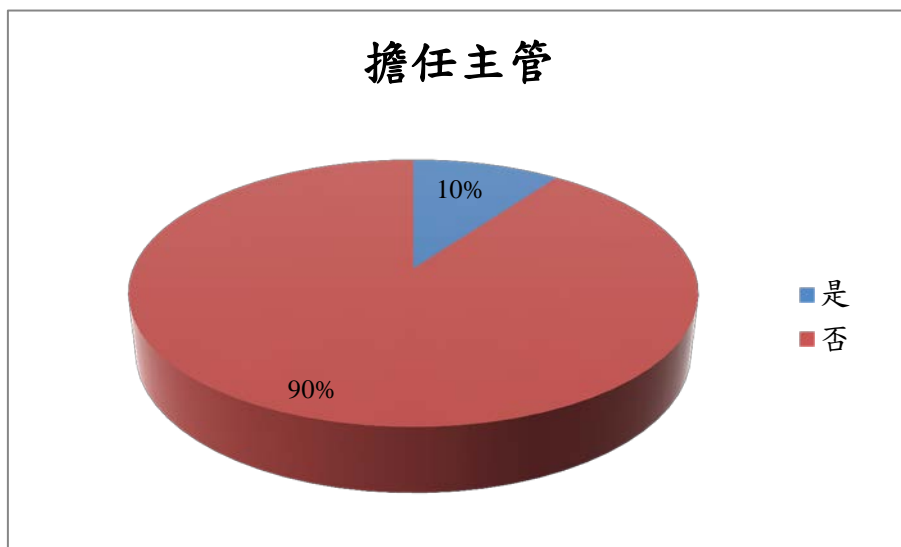
【大學部】

選項	填答人數	百分比
是	13	18.06%
否	59	81.94%
小計	72	100.00%



【碩士班】

選項	填答人數	百分比
是	1	10.00%
否	9	90.00%
小計	10	100.00%



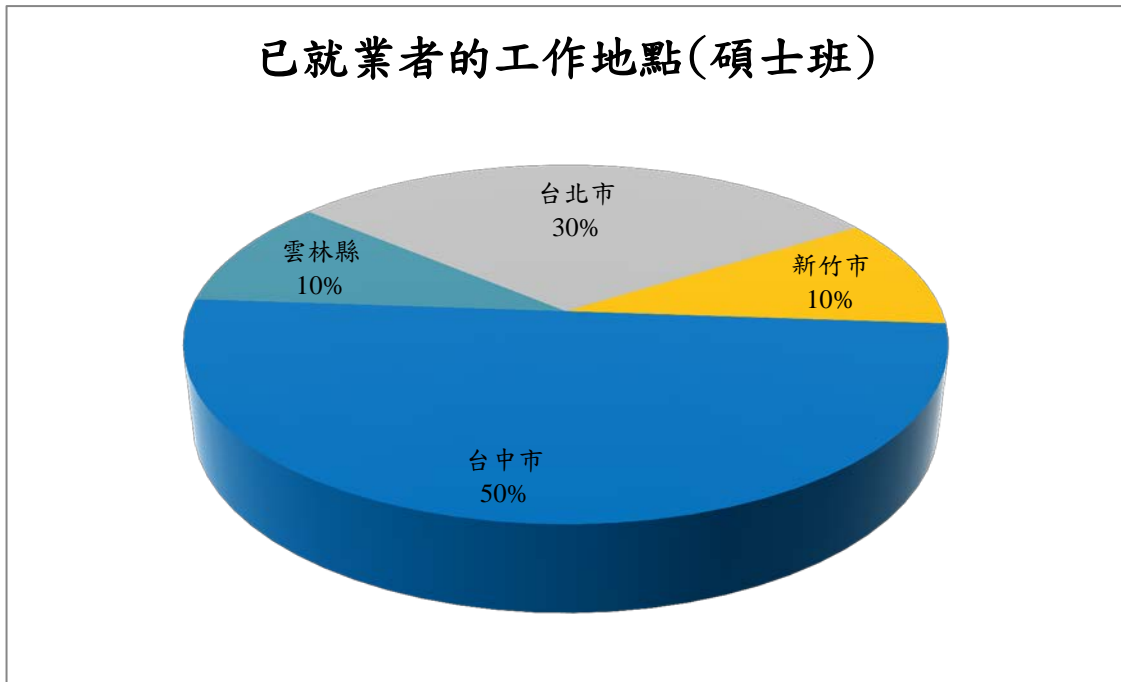
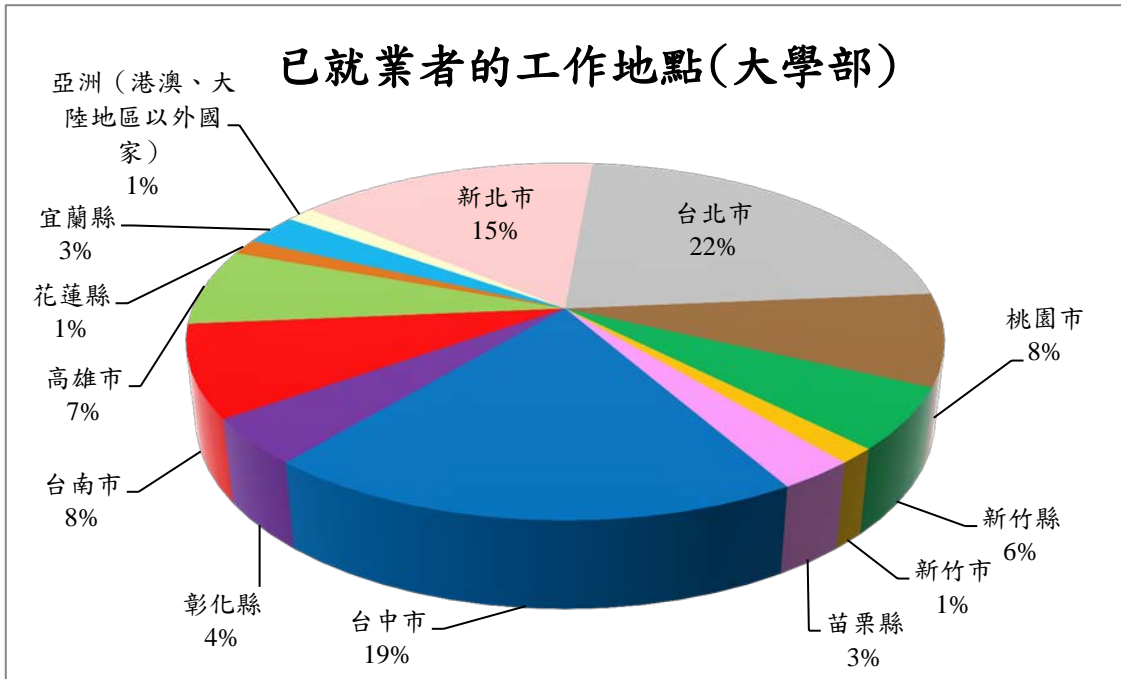
6.已就業者的工作地點

【大學部】

選項	填答人數	百分比
境內：	71	98.61%
—基隆市	0	0.00%
—新北市	11	15.49%
—台北市	16	22.54%
—桃園市	6	8.45%
—新竹縣	4	5.63%
—新竹市	1	1.41%
—苗栗縣	2	2.82%
—台中市	14	19.72%
—南投縣	0	0.00%
—彰化縣	3	4.23%
—雲林縣	0	0.00%
—嘉義縣	0	0.00%
—嘉義市	0	0.00%
—台南市	6	8.45%
—高雄市	5	7.04%
—屏東縣	0	0.00%
—台東縣	0	0.00%
—花蓮縣	1	1.41%
—宜蘭縣	2	2.82%
—連江縣	0	0.00%
—金門縣	0	0.00%
—澎湖縣	0	0.00%
境外：	1	1.39%
—亞洲（香港、澳門、大陸地區）	0	0.00%
—亞洲（香港、澳門、大陸地區以外國家）	1	100.00%
—大洋洲	0	0.00%
—非洲	0	0.00%
—歐洲	0	0.00%
—北美洲	0	0.00%
—中美洲	0	0.00%
—南美洲	0	0.00%
小計	72	100.00%

【碩士班】

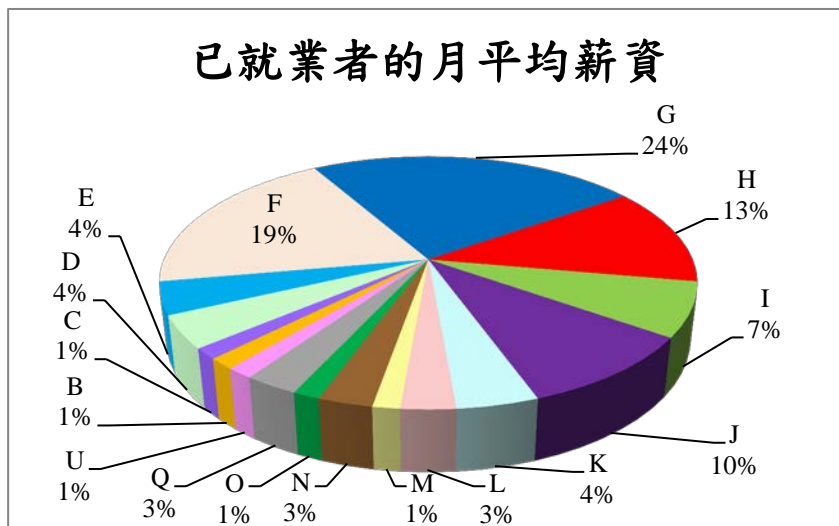
選項	填答人數	百分比
境內：	10	100.00%
—基隆市	0	0.00%
—新北市	0	0.00%
—台北市	3	30.00%
—桃園市	0	0.00%
—新竹縣	0	0.00%
—新竹市	1	10.00%
—苗栗縣	0	0.00%
—台中市	5	50.00%
—南投縣	0	0.00%
—彰化縣	0	0.00%
—雲林縣	1	10.00%
—嘉義縣	0	0.00%
—嘉義市	0	0.00%
—台南市	0	0.00%
—高雄市	0	0.00%
—屏東縣	0	0.00%
—台東縣	0	0.00%
—花蓮縣	0	0.00%
—宜蘭縣	0	0.00%
—連江縣	0	0.00%
—金門縣	0	0.00%
—澎湖縣	0	0.00%
境外：	0	0.00%
—亞洲（香港、澳門、大陸地區）	0	0.00%
—亞洲（香港、澳門、大陸地區以外國家）	0	0.00%
—大洋洲	0	0.00%
—非洲	0	0.00%
—歐洲	0	0.00%
—北美洲	0	0.00%
—中美洲	0	0.00%
—南美洲	0	0.00%
小計	10	100.00%



7.已就業者的月平均薪資

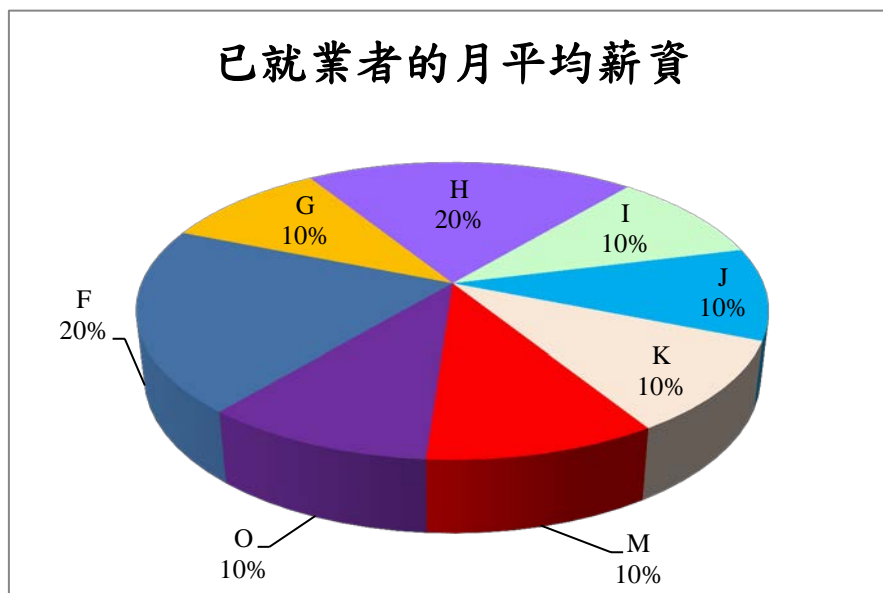
【大學部】

選項	填答人數	百分比
約新臺幣22,000元以下(A)	0	0.00%
約新臺幣22,001元至25,000元(B)	1	1.39%
約新臺幣25,001元至28,000元(C)	1	1.39%
約新臺幣28,001元至31,000元(D)	3	4.17%
約新臺幣31,001元至34,000元(E)	3	4.17%
約新臺幣34,001元至37,000元(F)	14	19.44%
約新臺幣37,001元至40,000元(G)	17	23.61%
約新臺幣40,001元至43,000元(H)	9	12.50%
約新臺幣43,001元至46,000元(I)	5	6.94%
約新臺幣46,001元至49,000元(J)	7	9.72%
約新臺幣49,001元至52,000元(K)	3	4.17%
約新臺幣52,001元至55,000元(L)	2	2.78%
約新臺幣55,001元至60,000元(M)	1	1.39%
約新臺幣60,001元至65,000元(N)	2	2.78%
約新臺幣65,001元至70,000元(O)	1	1.39%
約新臺幣70,001元至75,000元(P)	0	0.00%
約新臺幣75,001元至80,000元(Q)	2	2.78%
約新臺幣80,001元至85,000元(R)	0	0.00%
約新臺幣85,001元至90,000元(S)	0	0.00%
約新臺幣90,001元至95,000元(T)	0	0.00%
約新臺幣95,001元至100,000元(U)	1	1.39%
約新臺幣100,001元至110,000元(V)	0	0.00%
約新臺幣110,001元至120,000元(W)	0	0.00%
約新臺幣120,001元至130,000元(X)	0	0.00%
約新臺幣130,001元至140,000元(Y)	0	0.00%
約新臺幣140,001元以上(Z)	0	0.00%
小計	72	100.00%



【碩士班】

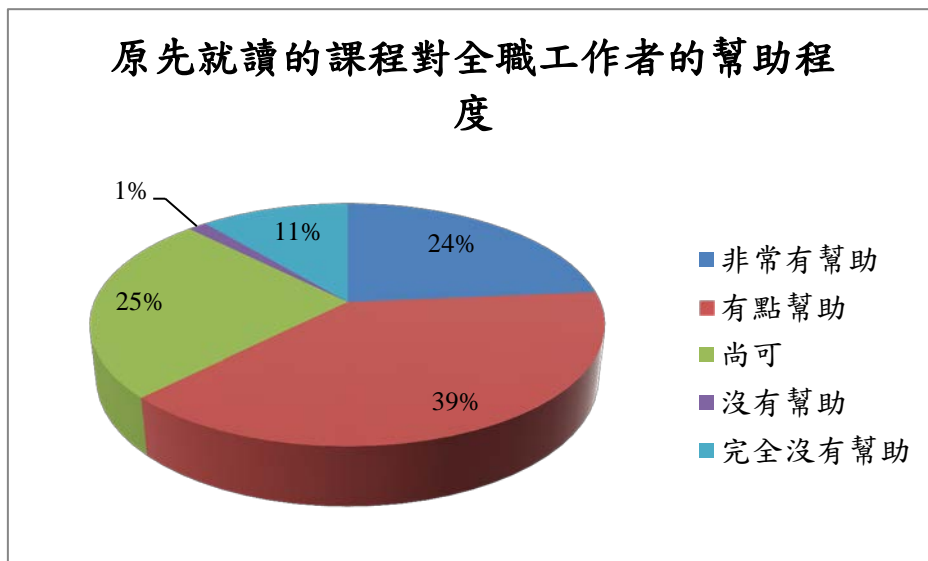
選項	填答人數	百分比
約新臺幣22,000元以下(A)	0	0.00%
約新臺幣22,001元至25,000元(B)	0	0.00%
約新臺幣25,001元至28,000元(C)	0	0.00%
約新臺幣28,001元至31,000元(D)	0	0.00%
約新臺幣31,001元至34,000元(E)	0	0.00%
約新臺幣34,001元至37,000元(F)	2	20.00%
約新臺幣37,001元至40,000元(G)	1	10.00%
約新臺幣40,001元至43,000元(H)	2	20.00%
約新臺幣43,001元至46,000元(I)	1	10.00%
約新臺幣46,001元至49,000元(J)	1	10.00%
約新臺幣49,001元至52,000元(K)	1	10.00%
約新臺幣52,001元至55,000元(L)	0	0.00%
約新臺幣55,001元至60,000元(M)	1	10.00%
約新臺幣60,001元至65,000元(N)	0	0.00%
約新臺幣65,001元至70,000元(O)	1	10.00%
約新臺幣70,001元至75,000元(P)	0	0.00%
約新臺幣75,001元至80,000元(Q)	0	0.00%
約新臺幣80,001元至85,000元(R)	0	0.00%
約新臺幣85,001元至90,000元(S)	0	0.00%
約新臺幣90,001元至95,000元(T)	0	0.00%
約新臺幣95,001元至100,000元(U)	0	0.00%
約新臺幣100,001元至110,000元(V)	0	0.00%
約新臺幣110,001元至120,000元(W)	0	0.00%
約新臺幣120,001元至130,000元(X)	0	0.00%
約新臺幣130,001元至140,000元(Y)	0	0.00%
約新臺幣140,001元以上(Z)	0	0.00%
小計	10	100.00%



8.原先就讀的課程對全職工作者的幫助程度

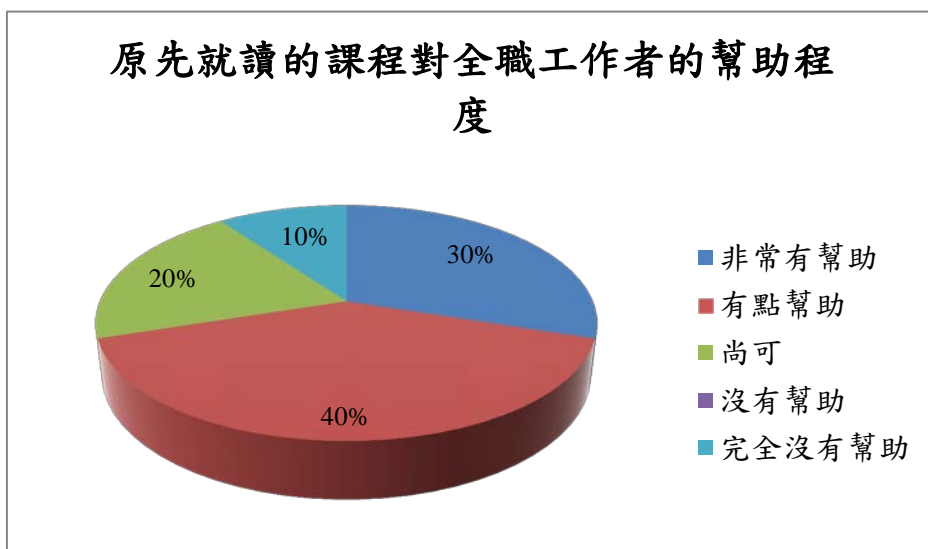
【大學部】

選項	填答人數	百分比
非常有幫助	17	23.61%
有點幫助	28	38.89%
尚可	18	25.00%
沒有幫助	1	1.39%
完全沒有幫助	8	11.11%
小計	71	100.00%



【碩士班】

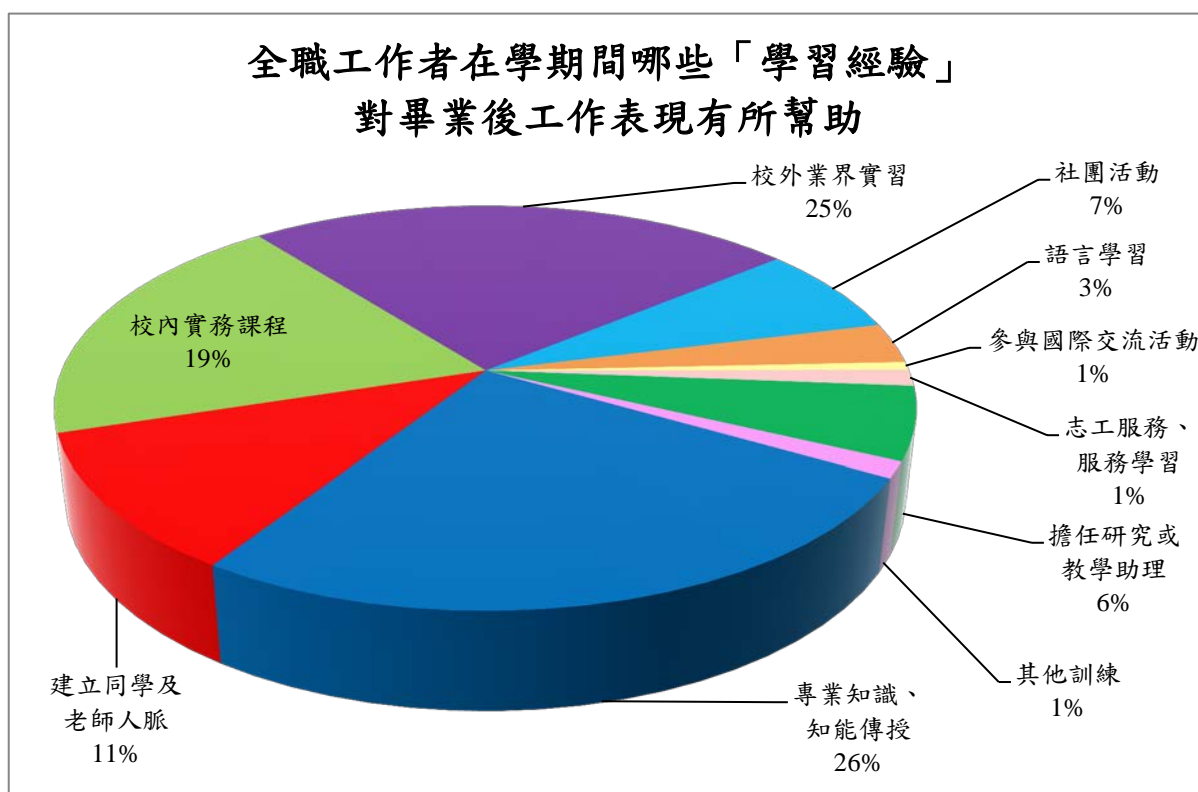
選項	填答人數	百分比
非常有幫助	3	30.00%
有點幫助	4	40.00%
尚可	2	20.00%
沒有幫助	0	0.00%
完全沒有幫助	1	10.00%
小計	10	100.00%



9.全職工作者在學期間哪些「學習經驗」對畢業後工作表現有所幫助(可複選，至多3項)

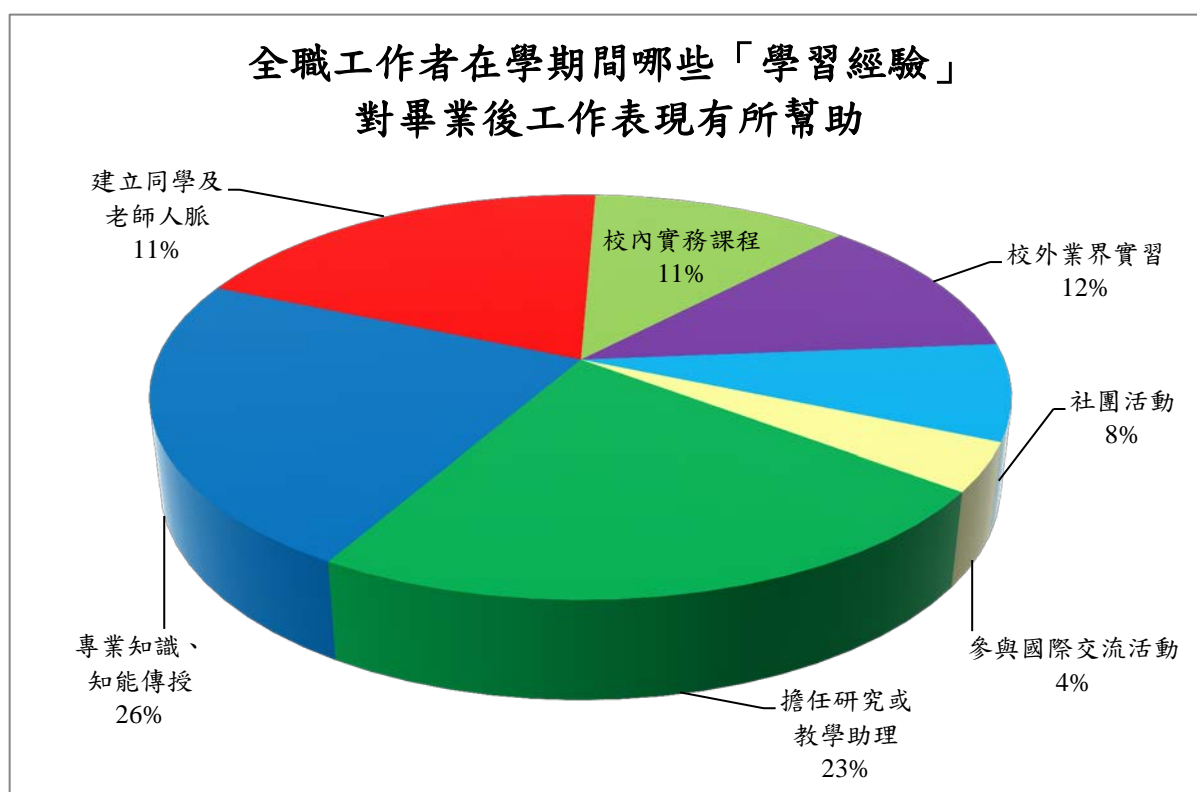
【大學部】

選項	填答人數	百分比
專業知識、知能傳授	40	25.81%
建立同學及老師人脈	17	10.97%
校內實務課程	30	19.35%
校外業界實習	38	24.52%
社團活動	11	7.10%
語言學習	5	3.23%
參與國際交流活動	1	0.65%
志工服務、服務學習	2	1.29%
擔任研究或教學助理	9	5.81%
其他訓練	2	1.29%
小計	155	100.00%



【碩士班】

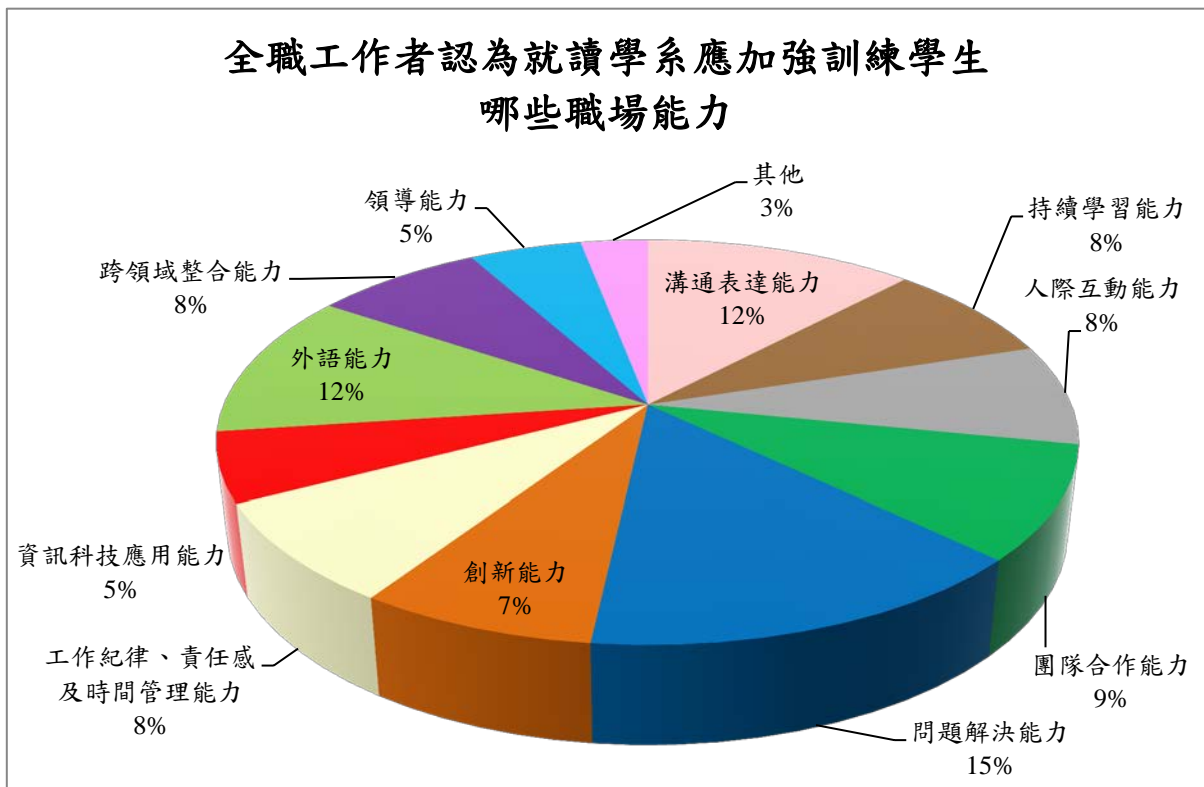
選項	填答人數	百分比
專業知識、知能傳授	6	23.08%
建立同學及老師人脈	5	19.23%
校內實務課程	3	11.54%
校外業界實習	3	11.54%
社團活動	2	7.69%
語言學習	0	0.00%
參與國際交流活動	1	3.85%
志工服務、服務學習	0	0.00%
擔任研究或教學助理	6	23.08%
其他訓練	0	0.00%
小計	26	100.00%



10.全職工作者認為就讀學系應加強訓練學生哪些職場能力(可複選，至多3項)

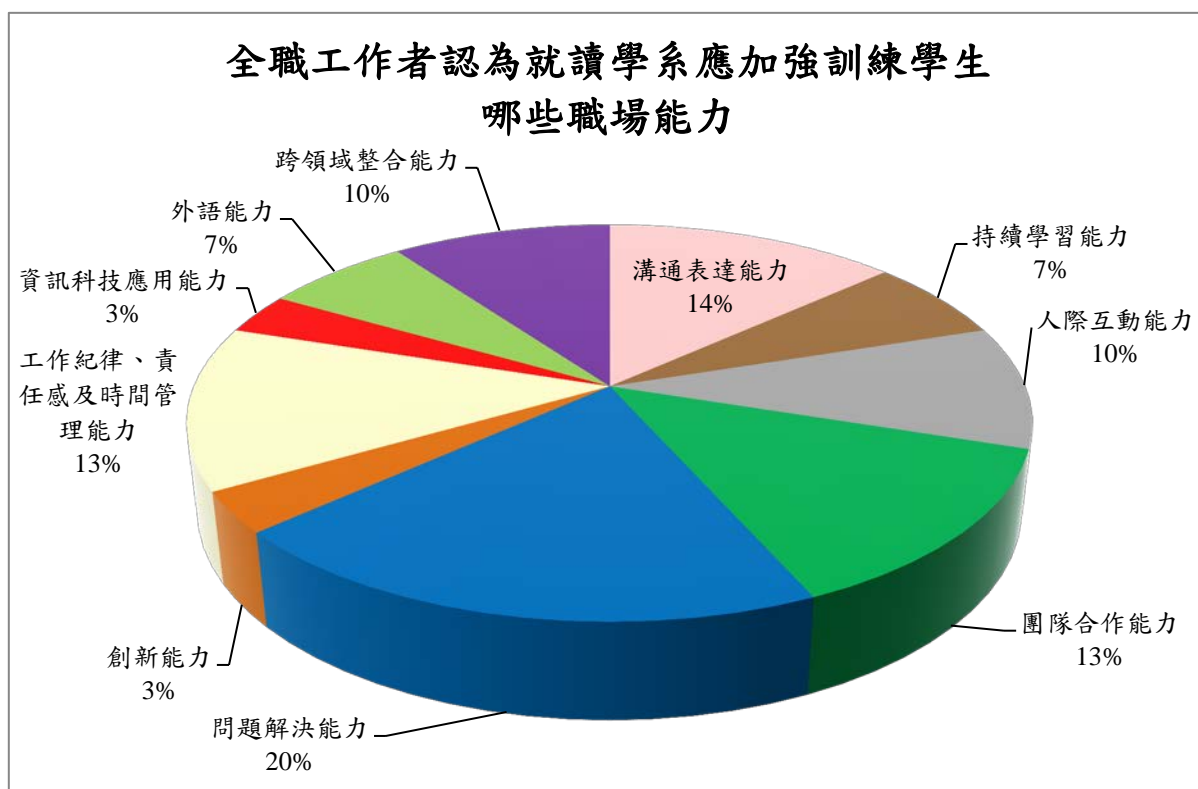
【大學部】

選項	填答人數	百分比
溝通表達能力	24	12.06%
持續學習能力	16	8.04%
人際互動能力	16	8.04%
團隊合作能力	18	9.05%
問題解決能力	29	14.57%
創新能力	15	7.54%
工作紀律、責任感及時間管理能力	16	8.04%
資訊科技應用能力	11	5.53%
外語能力	23	11.56%
跨領域整合能力	15	7.54%
領導能力	10	5.03%
其他	6	3.02%
小計	199	100.00%



【碩士班】

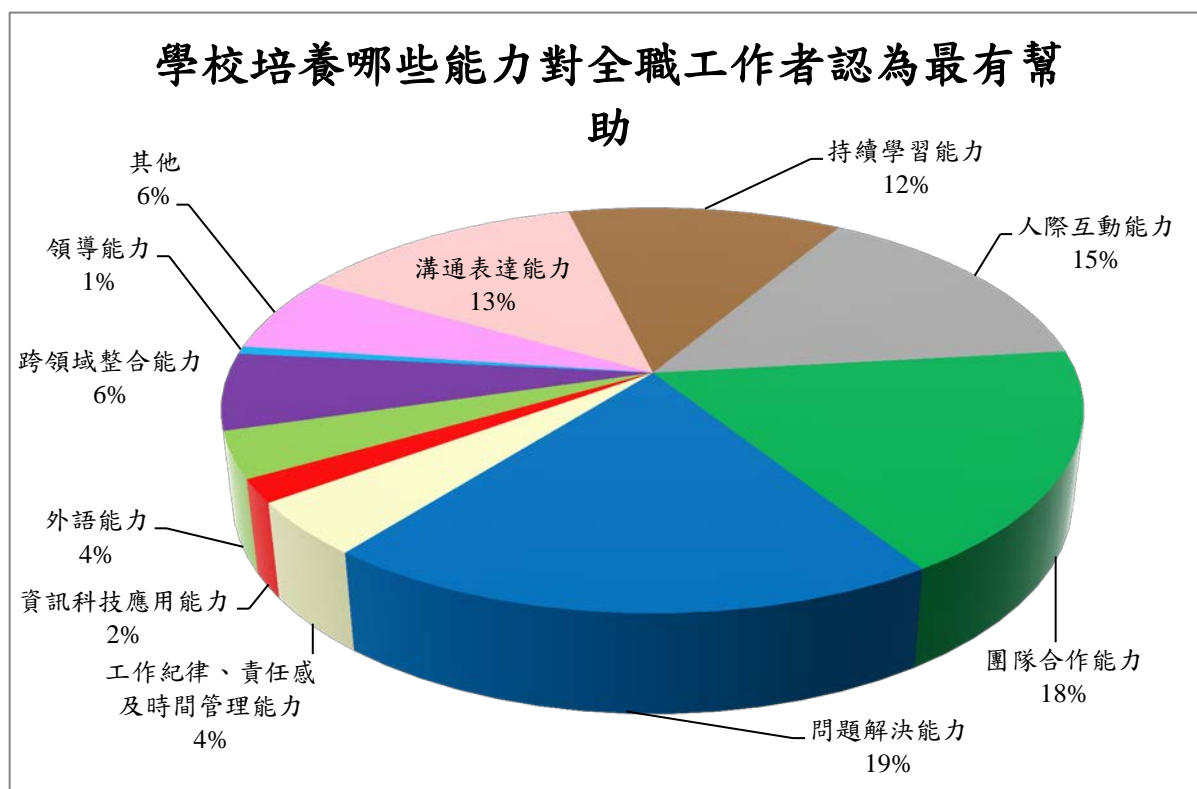
選項	填答人數	百分比
溝通表達能力	4	13.33%
持續學習能力	2	6.67%
人際互動能力	3	10.00%
團隊合作能力	4	13.33%
問題解決能力	6	20.00%
創新能力	1	3.33%
工作紀律、責任感及時間管理能力	4	13.33%
資訊科技應用能力	1	3.33%
外語能力	2	6.67%
跨領域整合能力	3	10.00%
領導能力	0	0.00%
其他	0	0.00%
小計	30	100.00%



11. 學校培養哪些能力對全職工作者認為最有幫助(可複選，至多3項)

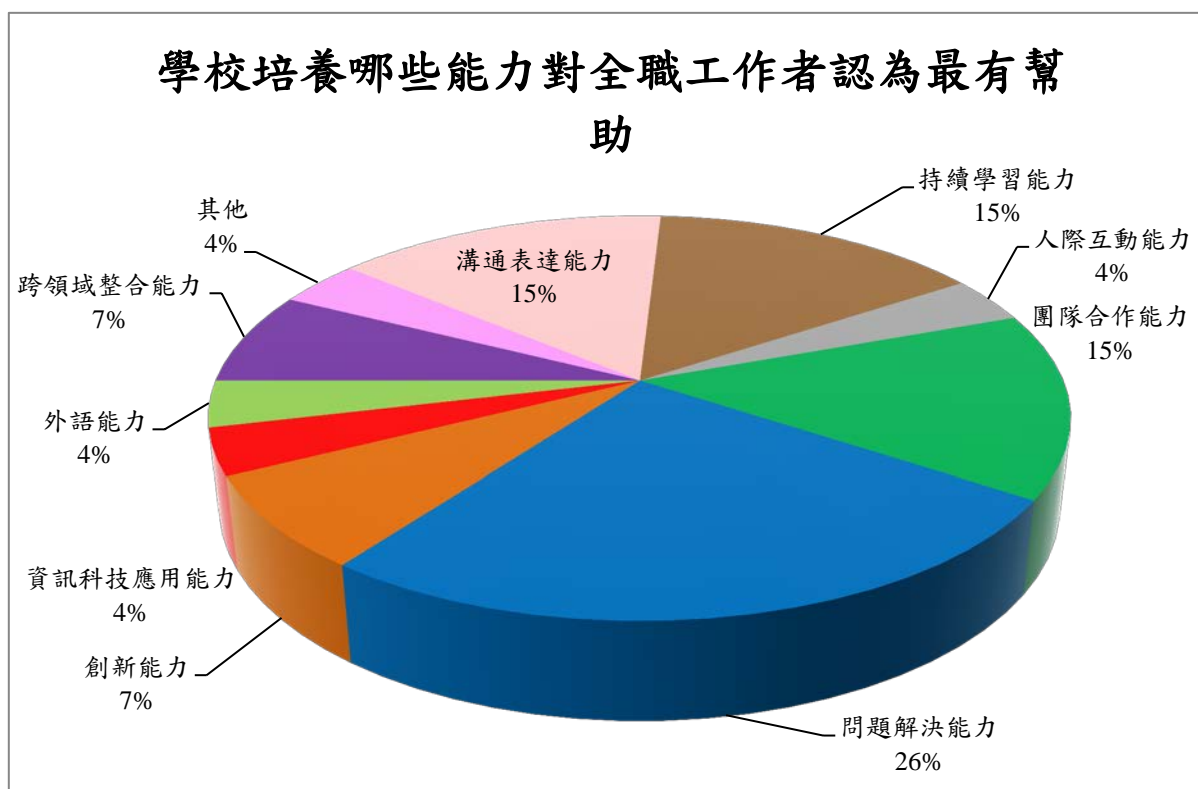
【大學部】

選項	填答人數	百分比
溝通表達能力	21	12.88%
持續學習能力	20	12.27%
人際互動能力	24	14.72%
團隊合作能力	29	17.79%
問題解決能力	32	19.63%
創新能力	0	0.00%
工作紀律、責任感及時間管理能力	7	4.29%
資訊科技應用能力	3	1.84%
外語能力	6	3.68%
跨領域整合能力	10	6.13%
領導能力	1	0.61%
其他	10	6.13%
小計	163	100.00%



【碩士班】

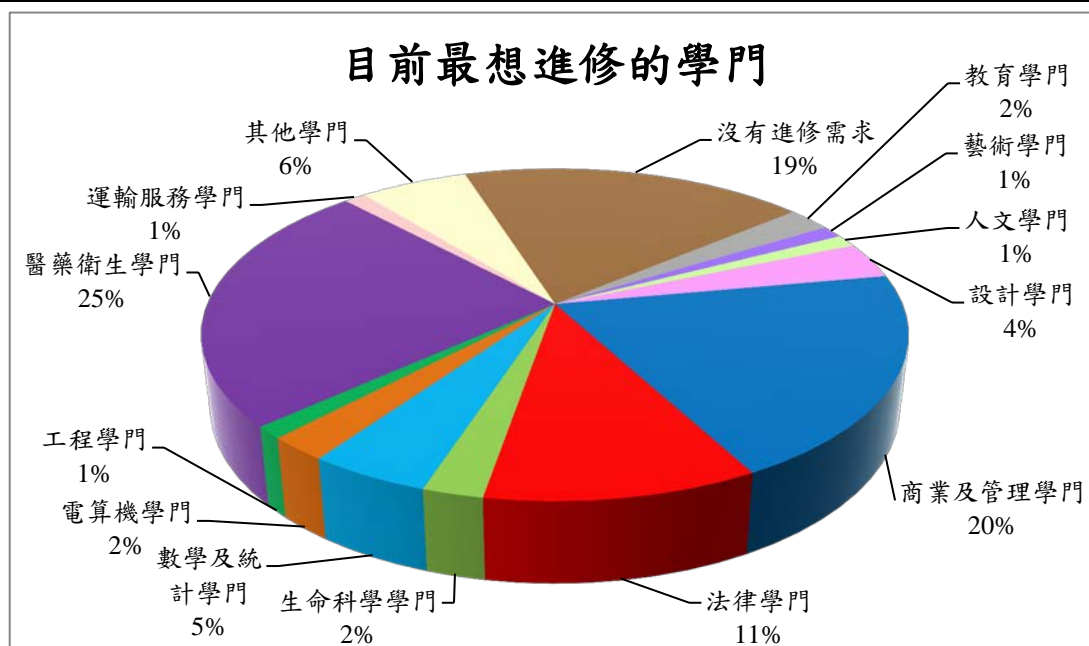
選項	填答人數	百分比
溝通表達能力	4	14.81%
持續學習能力	4	14.81%
人際互動能力	1	3.70%
團隊合作能力	4	14.81%
問題解決能力	7	25.93%
創新能力	2	7.41%
工作紀律、責任感及時間管理能力	0	0.00%
資訊科技應用能力	1	3.70%
外語能力	1	3.70%
跨領域整合能力	2	7.41%
領導能力	0	0.00%
其他	1	3.70%
小計	27	100.00%



12. 目前最想進修的學門

【大學部】

選項	填答人數	百分比
教育學門	2	2.35%
藝術學門	1	1.18%
人文學門	1	1.18%
設計學門	3	3.53%
社會及行為科學學門	0	0.00%
傳播學門	0	0.00%
商業及管理學門	17	20.00%
法律學門	9	10.59%
生命科學學門	2	2.35%
自然科學學門	0	0.00%
數學及統計學門	4	4.71%
電算機學門	2	2.35%
工程學門	1	1.18%
建築及都市規劃學門	0	0.00%
農業科學學門	0	0.00%
獸醫學門	0	0.00%
醫藥衛生學門	21	24.71%
社會服務學門	0	0.00%
民生學門	0	0.00%
運輸服務學門	1	1.18%
環境保護學門	0	0.00%
軍警國防安全學門	0	0.00%
其他學門	5	5.88%
沒有進修需求	16	18.82%
小計	85	100.00%



【碩士班】

選項	填答人數	百分比
教育學門	1	8.33%
藝術學門	0	0.00%
人文學門	0	0.00%
設計學門	1	8.33%
社會及行為科學學門	0	0.00%
傳播學門	0	0.00%
商業及管理學門	3	25.00%
法律學門	1	8.33%
生命科學學門	0	0.00%
自然科學學門	0	0.00%
數學及統計學門	0	0.00%
電算機學門	0	0.00%
工程學門	0	0.00%
建築及都市規劃學門	0	0.00%
農業科學學門	0	0.00%
獸醫學門	0	0.00%
醫藥衛生學門	5	41.67%
社會服務學門	0	0.00%
民生學門	0	0.00%
運輸服務學門	0	0.00%
環境保護學門	0	0.00%
軍警國防安全學門	0	0.00%
其他學門	0	0.00%
沒有進修需求	1	8.33%
小計	12	100.00%

