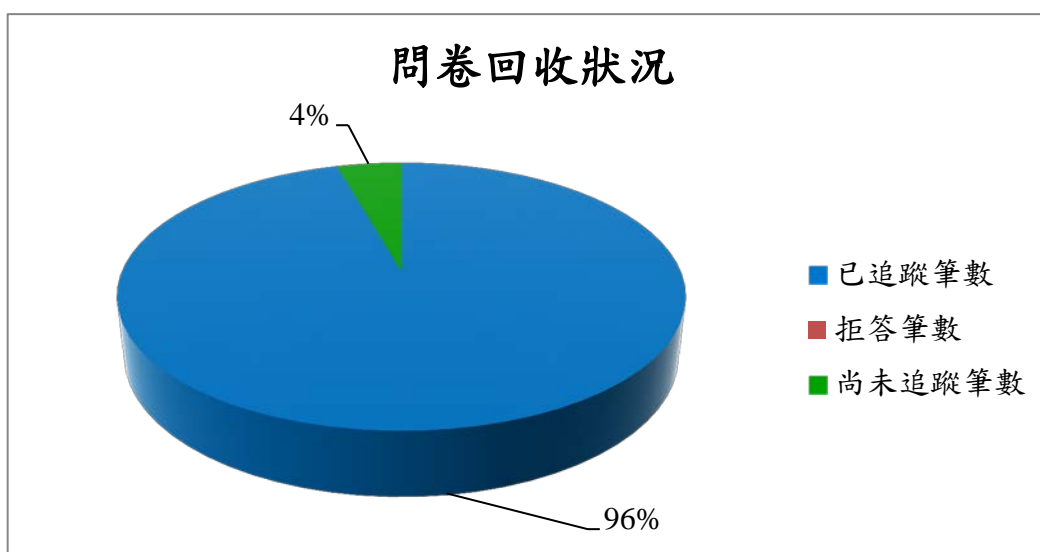


103學年度畢業生總數	已掌握就業情形學生數	已就業學生數(包括繼續升學或服兵役)
105	101	90

1.各學系應追蹤人數、已追蹤人數及未追蹤人數

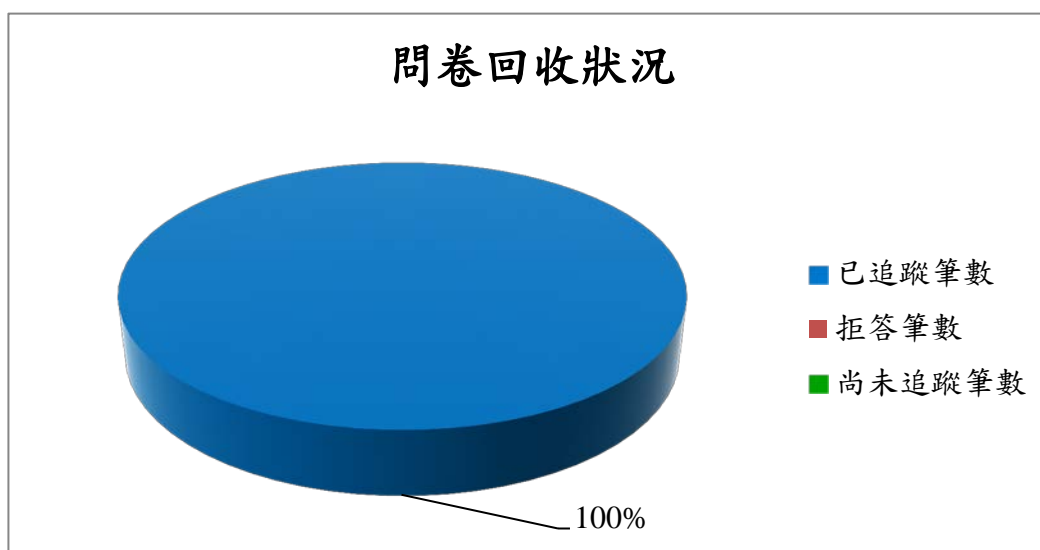
【大學部】

科系	學生總數	已追蹤筆數	拒答筆數	尚未追蹤筆數	已追蹤比率	含拒答追蹤比率
醫學檢驗暨生物技術學系	91	87	0	4	95.60%	95.60%



【碩士班】

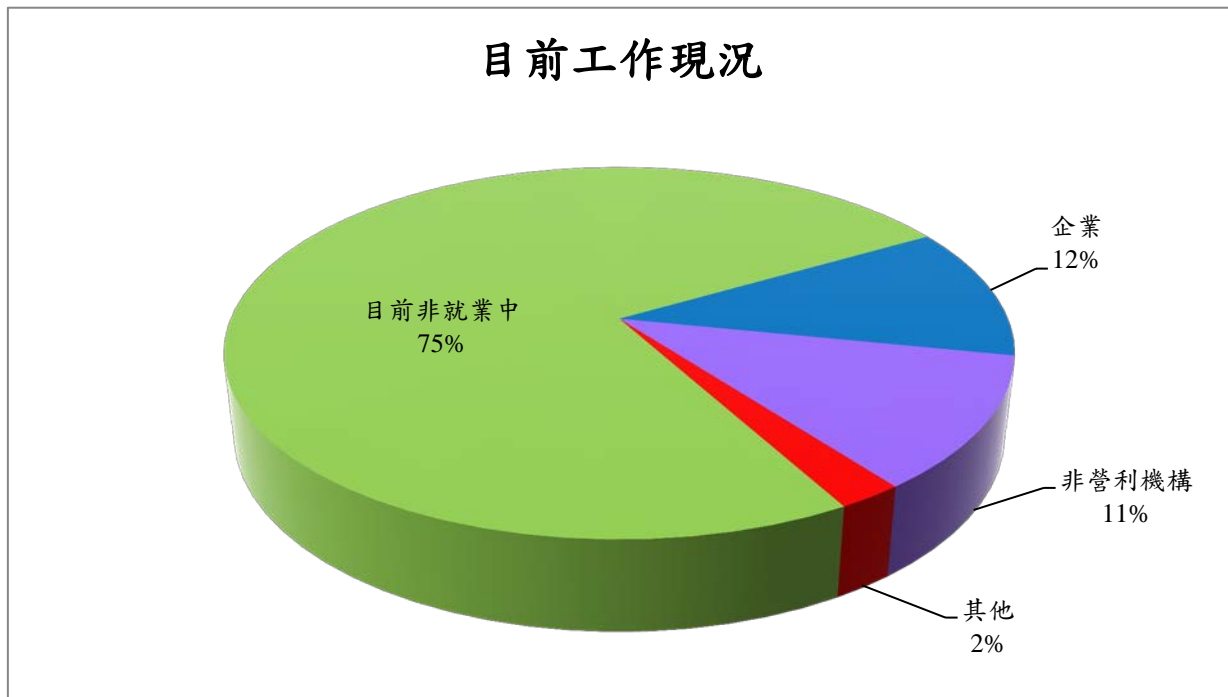
科系	學生總數	已追蹤筆數	拒答筆數	尚未追蹤筆數	已追蹤比率	含拒答追蹤比率
醫學檢驗暨生物技術學系	10	10	0	0	100.00%	100.00%



2.目前的工作現況

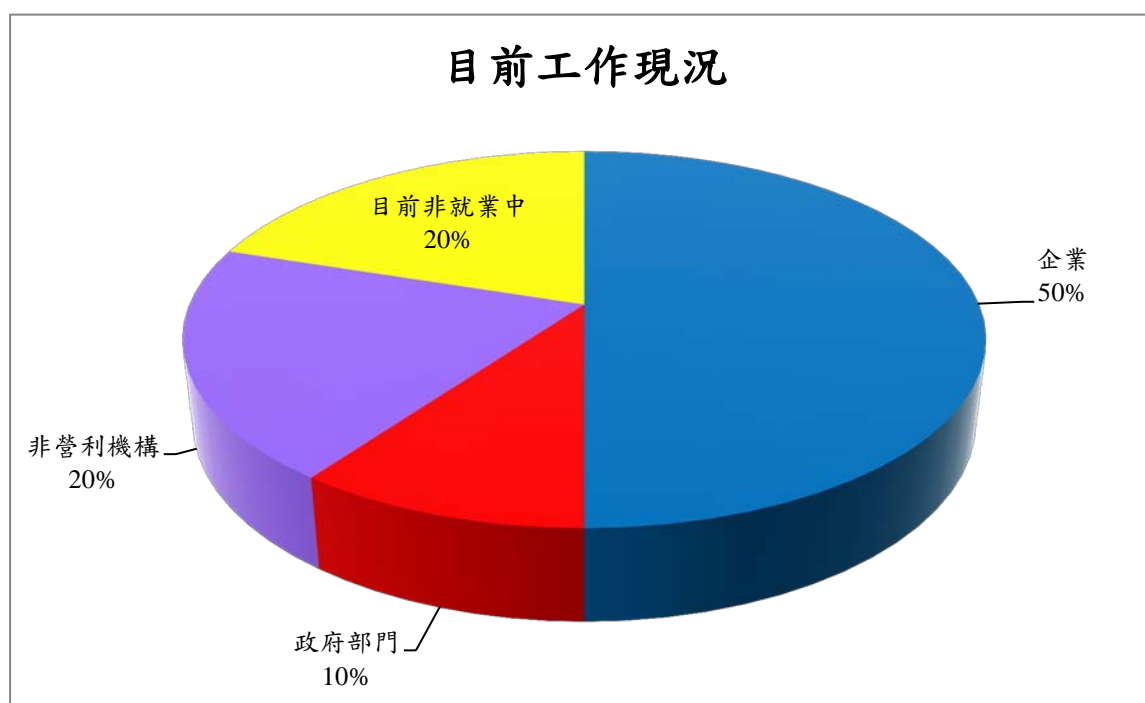
【大學部】

選項	填答人數	百分比
全職工作：	22	25.29%
—企業(包括民營企業或國營企業...等)	10	45.45%
—政府部門(含職業軍人)	0	0.00%
—學校(包括公立及私立大學、高中、高職、國中小...等)	0	0.00%
—非營利機構	10	45.45%
—創業	0	0.00%
—自由工作者(以接案維生或個人服務，例如撰稿人...)	0	0.00%
—其他	2	9.09%
部分工時：	0	0.00%
—企業(包括民營企業或國營企業...等)	0	0.00%
—政府部門(包括職業軍人)	0	0.00%
—學校(包括公立及私立大學、高中、高職、國中小...等)	0	0.00%
—非營利機構	0	0.00%
—創業	0	0.00%
—自由工作者(以接案維生，或個人服務，如幫忙排隊...)	0	0.00%
—其他	0	0.00%
家管/料理家	0	0.00%
目前非就業中	65	74.71%
小計	87	100.00%



【碩士班】

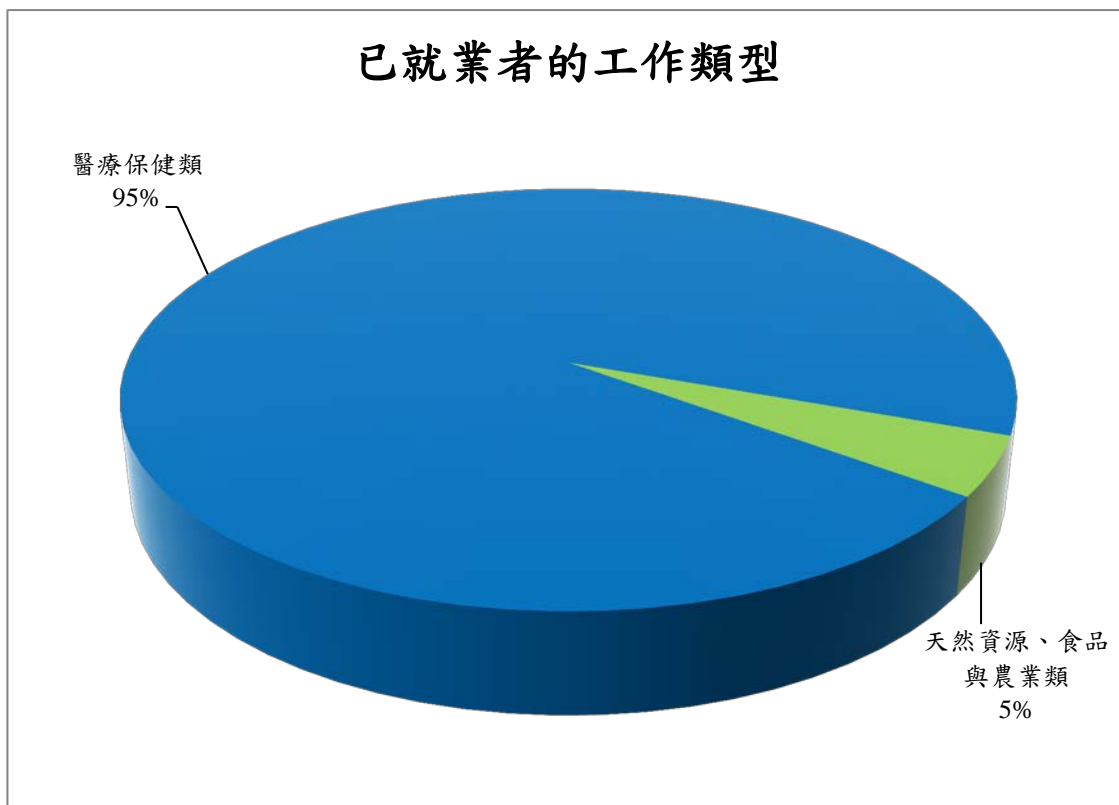
選項	填答人數	百分比
全職工作：	8	80.00%
—企業(包括民營企業或國營企業...等)	5	62.50%
—政府部門(含職業軍人)	1	12.50%
—學校(包括公立及私立大學、高中、高職、國中小...等)	0	0.00%
—非營利機構	2	25.00%
—創業	0	0.00%
—自由工作者(以接案維生或個人服務，例如撰稿人...)	0	0.00%
—其他	0	0.00%
部分工時：	0	0.00%
—企業(包括民營企業或國營企業...等)	0	0.00%
—政府部門(包括職業軍人)	0	0.00%
—學校(包括公立及私立大學、高中、高職、國中小...等)	0	0.00%
—非營利機構	0	0.00%
—創業	0	0.00%
—自由工作者(以接案維生，或個人服務，如幫忙排隊...)	0	0.00%
—其他	0	0.00%
家管/料理家務者	0	0.00%
目前非就業中	2	20.00%
小計	10	100.00%



3. 已就業者的工作職業類型

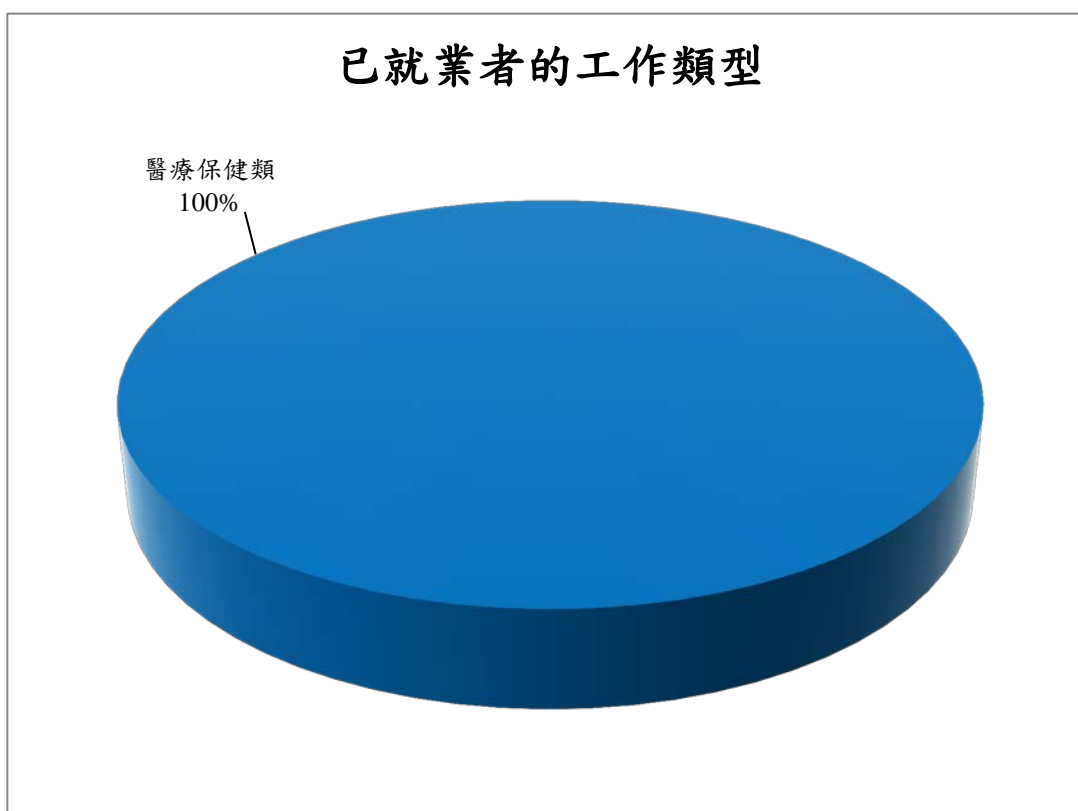
【大學部】

選項	填答人數	百分比
建築營造類	0	0.00%
製造類	0	0.00%
科學、技術、工程、數學類	0	0.00%
物流運輸類	0	0.00%
天然資源、食品與農業類	0	0.00%
醫療保健類	21	95.45%
藝文與影音傳播類	0	0.00%
資訊科技類	0	0.00%
金融財務類	0	0.00%
企業經營管理類	1	4.55%
行銷與銷售類	0	0.00%
政府公共事務類	0	0.00%
教育與訓練類	0	0.00%
個人及社會服務類	0	0.00%
休閒與觀光旅遊類	0	0.00%
司法、法律與公共安全類	0	0.00%
小計	22	100.00%



【碩士班】

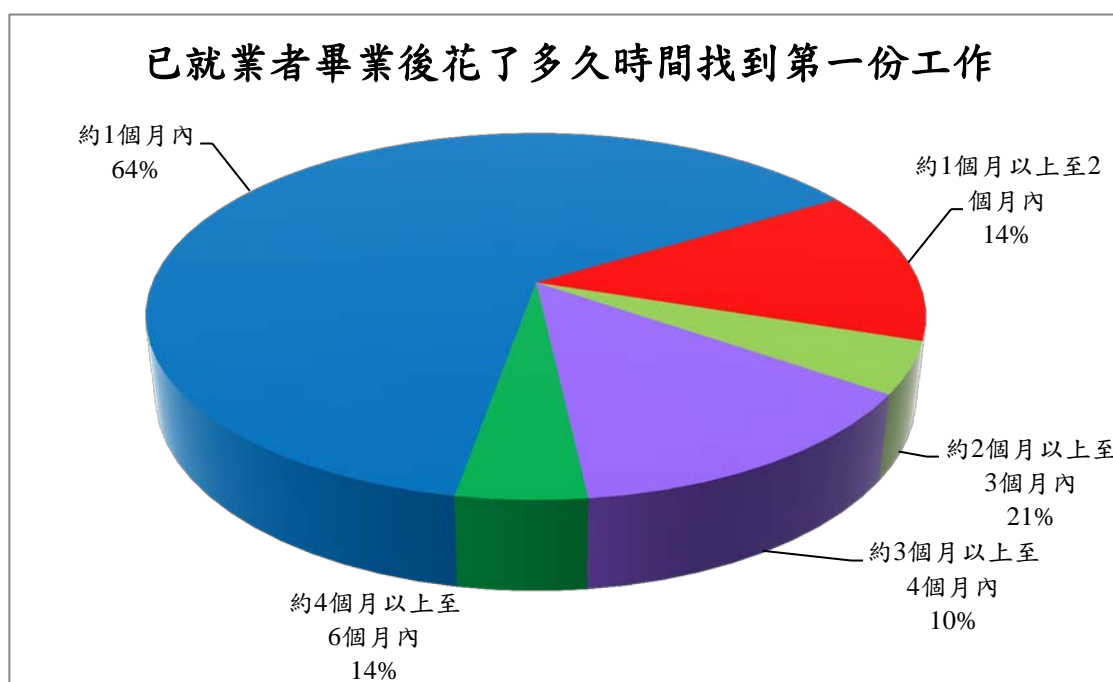
選項	填答人數	百分比
建築營造類	0	0.00%
製造類	0	0.00%
科學、技術、工程、數學類	0	0.00%
物流運輸類	0	0.00%
天然資源、食品與農業類	0	0.00%
醫療保健類	8	100.00%
藝文與影音傳播類	0	0.00%
資訊科技類	0	0.00%
金融財務類	0	0.00%
企業經營管理類	0	0.00%
行銷與銷售類	0	0.00%
政府公共事務類	0	0.00%
教育與訓練類	0	0.00%
個人及社會服務類	0	0.00%
休閒與觀光旅遊類	0	0.00%
司法、法律與公共安全類	0	0.00%
小計	8	100.00%



4.已就業者畢業後花了多久時間找到第一份工作

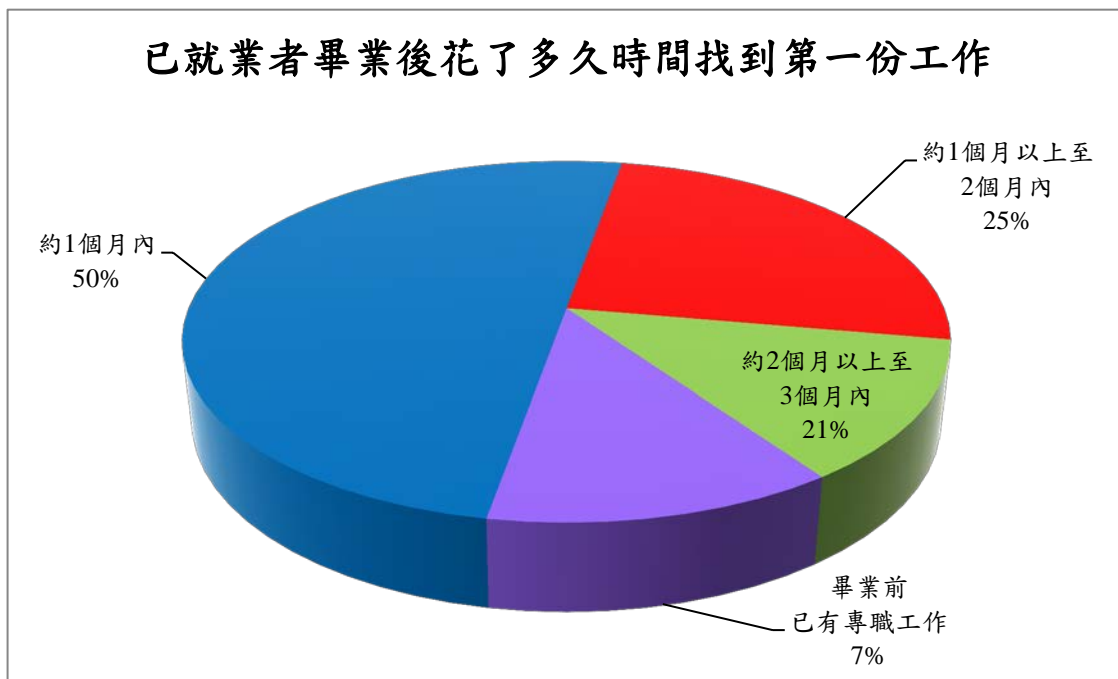
【大學部】

選項	填答人數	百分比
約1個月內	14	63.64%
約1個月以上至2個月內	3	13.64%
約2個月以上至3個月內	1	4.55%
約3個月以上至4個月內	3	13.64%
約4個月以上至6個月內	1	4.55%
約6個月以上	0	0.00%
畢業前已有專職工作	0	0.00%
小計	22	100.00%



【碩士班】

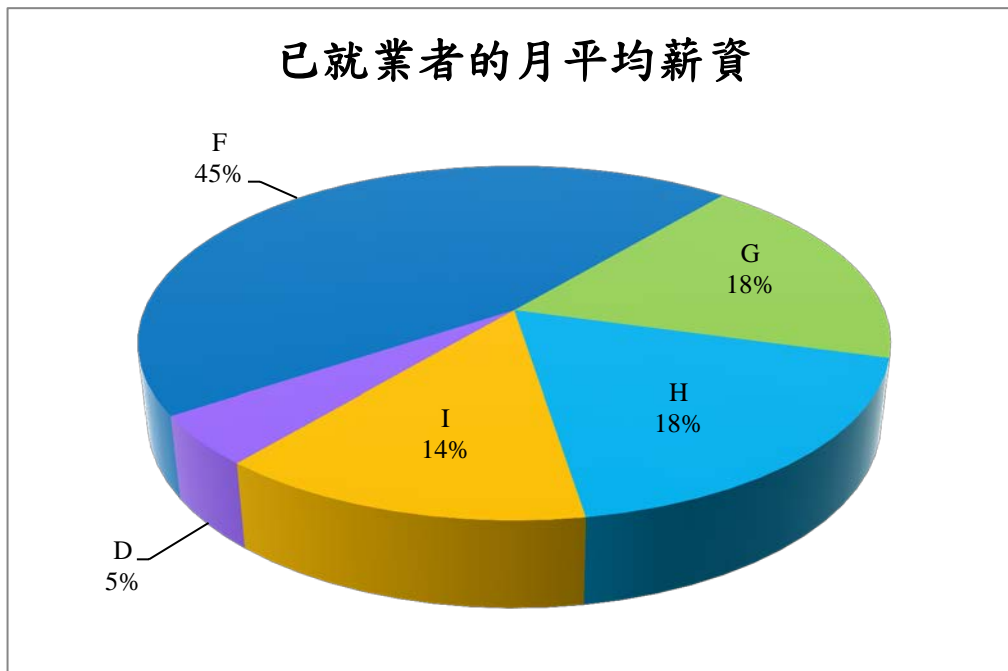
選項	填答人數	百分比
約1個月內	4	50.00%
約1個月以上至2個月內	2	25.00%
約2個月以上至3個月內	1	12.50%
約3個月以上至4個月內	0	0.00%
約4個月以上至6個月內	0	0.00%
約6個月以上	0	0.00%
畢業前已有專職工作	1	12.50%
小計	8	100.00%



5.已就業者的月平均薪資

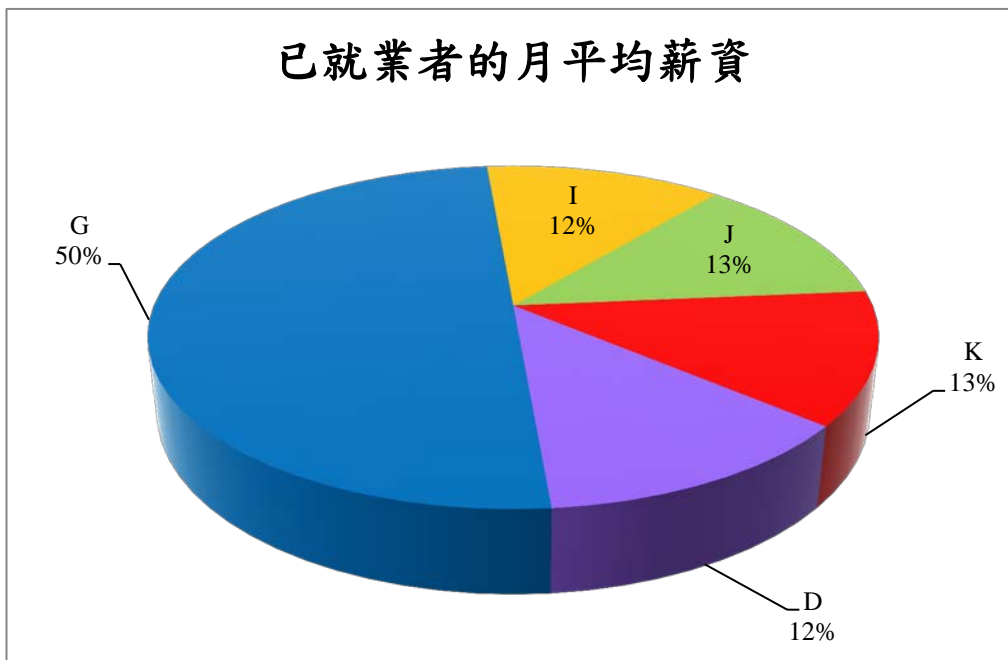
【大學部】

選項	填答人數	百分比
約新臺幣20,000元以下(A)	0	0.00%
約新臺幣20,001元至22,000元(B)	0	0.00%
約新臺幣22,001元至25,000元(C)	0	0.00%
約新臺幣25,001元至28,000元(D)	1	4.55%
約新臺幣28,001元至31,000元(E)	0	0.00%
約新臺幣31,001元至34,000元(F)	10	45.45%
約新臺幣34,001元至37,000元(G)	4	18.18%
約新臺幣37,001元至40,000元(H)	4	18.18%
約新臺幣40,001元至45,000元(I)	3	13.64%
約新臺幣45,001元至50,000元(J)	0	0.00%
約新臺幣50,001元至55,000元(K)	0	0.00%
約新臺幣55,001元至60,000元(L)	0	0.00%
約新臺幣60,001元至65,000元(M)	0	0.00%
約新臺幣65,001元至70,000元(N)	0	0.00%
約新臺幣70,001元以上(O)	0	0.00%
其他(P)	0	0.00%
小計	22	100.00%



【碩士班】

選項	填答人數	百分比
約新臺幣20,000元以下(A)	0	0.00%
約新臺幣20,001元至22,000元(B)	0	0.00%
約新臺幣22,001元至25,000元(C)	0	0.00%
約新臺幣25,001元至28,000元(D)	1	12.50%
約新臺幣28,001元至31,000元(E)	0	0.00%
約新臺幣31,001元至34,000元(F)	0	0.00%
約新臺幣34,001元至37,000元(G)	4	50.00%
約新臺幣37,001元至40,000元(H)	0	0.00%
約新臺幣40,001元至45,000元(I)	1	12.50%
約新臺幣45,001元至50,000元(J)	1	12.50%
約新臺幣50,001元至55,000元(K)	1	12.50%
約新臺幣55,001元至60,000元(L)	0	0.00%
約新臺幣60,001元至65,000元(M)	0	0.00%
約新臺幣65,001元至70,000元(N)	0	0.00%
約新臺幣70,001元以上(O)	0	0.00%
其他(P)	0	0.00%
小計	8	100.00%



6.已就業者的工作地點

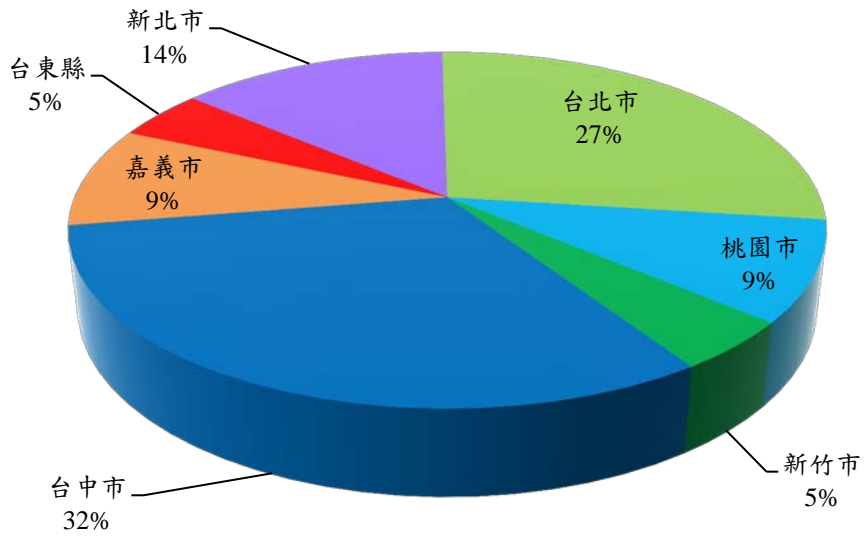
【大學部】

選項	填答人數	百分比
境內：	22	100.00%
—基隆市	0	0.00%
—新北市	3	13.64%
—台北市	6	27.27%
—桃園市	2	9.09%
—新竹縣	0	0.00%
—新竹市	1	4.55%
—苗栗縣	0	0.00%
—台中市	7	31.82%
—南投縣	0	0.00%
—彰化縣	0	0.00%
—雲林縣	0	0.00%
—嘉義縣	0	0.00%
—嘉義市	2	9.09%
—台南市	0	0.00%
—高雄市	0	0.00%
—屏東縣	0	0.00%
—台東縣	1	4.55%
—花蓮縣	0	0.00%
—宜蘭縣	0	0.00%
—連江縣	0	0.00%
—金門縣	0	0.00%
—澎湖縣	0	0.00%
境外：	0	0.00%
—亞洲（香港、澳門、大陸地區）	0	0.00%
—亞洲（香港、澳門、大陸地區以外國家）	0	0.00%
—大洋洲	0	0.00%
—非洲	0	0.00%
—歐洲	0	0.00%
—北美洲	0	0.00%
—中美洲	0	0.00%
—南美洲	0	0.00%
小計	22	100.00%

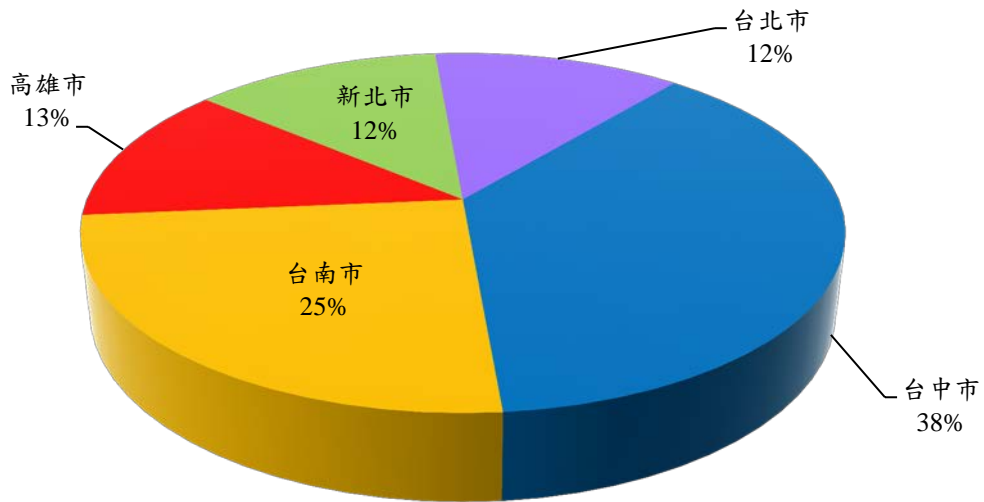
【碩士班】

選項	填答人數	百分比
境內：	8	100.00%
—基隆市	0	0.00%
—新北市	1	12.50%
—台北市	1	12.50%
—桃園市	0	0.00%
—新竹縣	0	0.00%
—新竹市	0	0.00%
—苗栗縣	0	0.00%
—台中市	3	37.50%
—南投縣	0	0.00%
—彰化縣	0	0.00%
—雲林縣	0	0.00%
—嘉義縣	0	0.00%
—嘉義市	0	0.00%
—台南市	2	25.00%
—高雄市	1	12.50%
—屏東縣	0	0.00%
—台東縣	0	0.00%
—花蓮縣	0	0.00%
—宜蘭縣	0	0.00%
—連江縣	0	0.00%
—金門縣	0	0.00%
—澎湖縣	0	0.00%
境外：	0	0.00%
—亞洲（香港、澳門、大陸地區）	0	0.00%
—亞洲（香港、澳門、大陸地區以外國家）	0	0.00%
—大洋洲	0	0.00%
—非洲	0	0.00%
—歐洲	0	0.00%
—北美洲	0	0.00%
—中美洲	0	0.00%
—南美洲	0	0.00%
小計	8	100.00%

已就業者的工作地點(大學部)



已就業者的工作地點(碩士班)

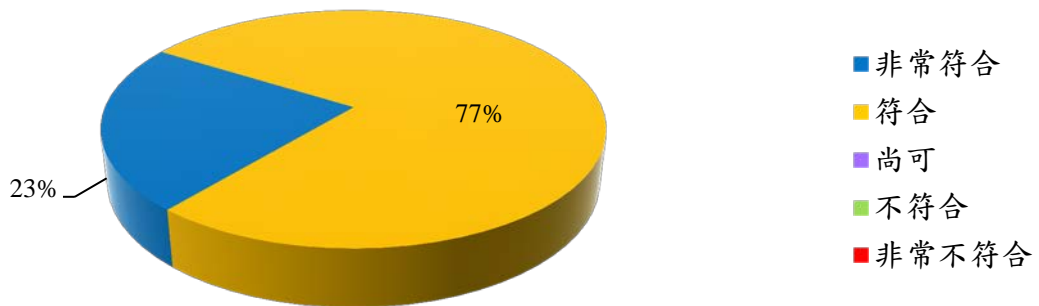


7.已就業者目前所具備的專業能力與工作所要求的相符程度

【大學部】

選項	填答人數	百分比
非常符合	5	22.73%
符合	17	77.27%
尚可	0	0.00%
不符合	0	0.00%
非常不符合	0	0.00%
小計	22	100.00%

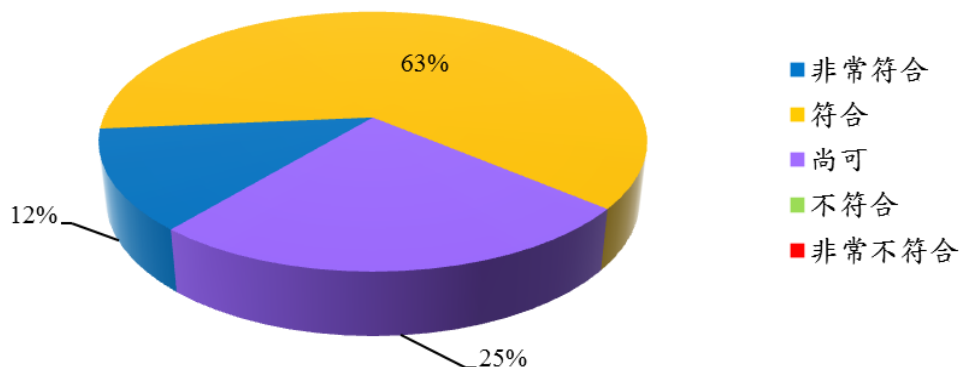
已就業者所具備能力與工作要求的相符程度



【碩士班】

選項	填答人數	百分比
非常符合	1	12.50%
符合	5	62.50%
尚可	2	25.00%
不符合	0	0.00%
非常不符合	0	0.00%
小計	8	100.00%

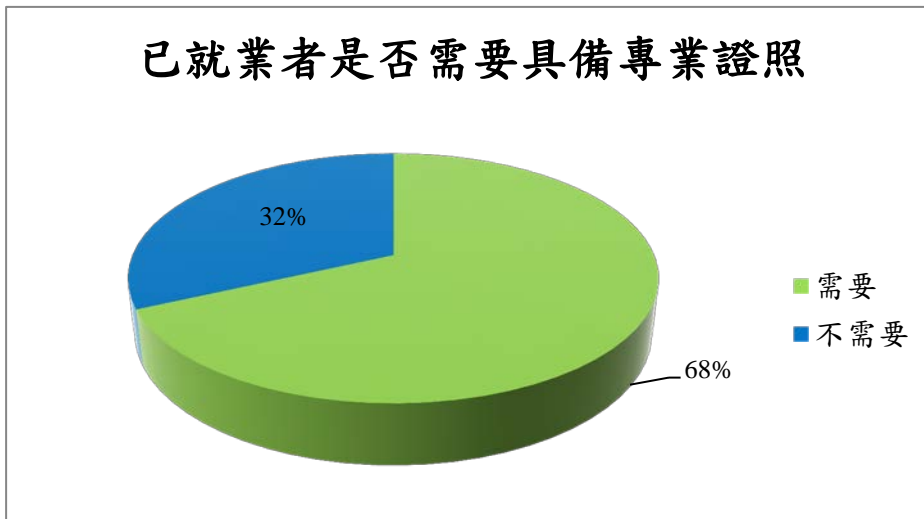
已就業者所具備能力與工作要求的相符程度



8.已就業者是否需要具備專業證照

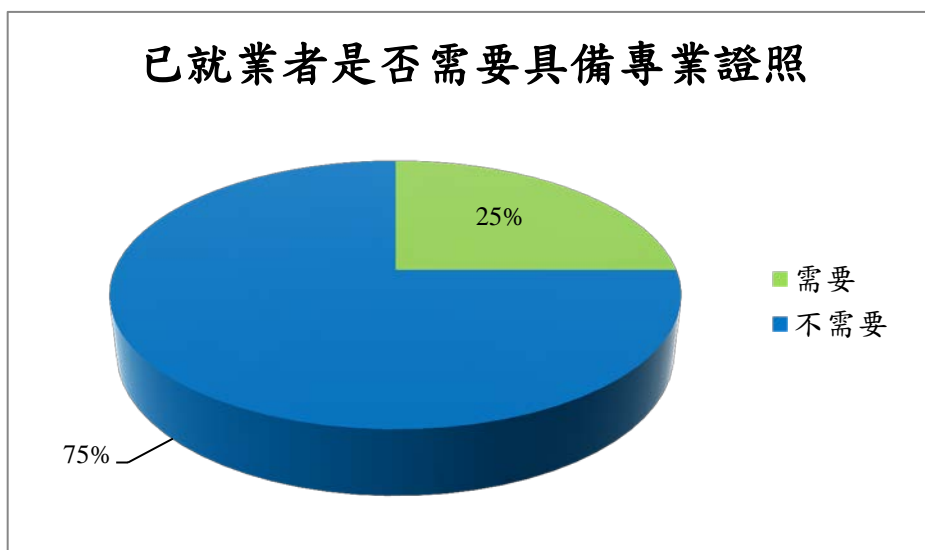
【大學部】

選項	填答人數	百分比
需要	15	68.18%
不需要	7	31.82%
小計	22	100.00%



【碩士班】

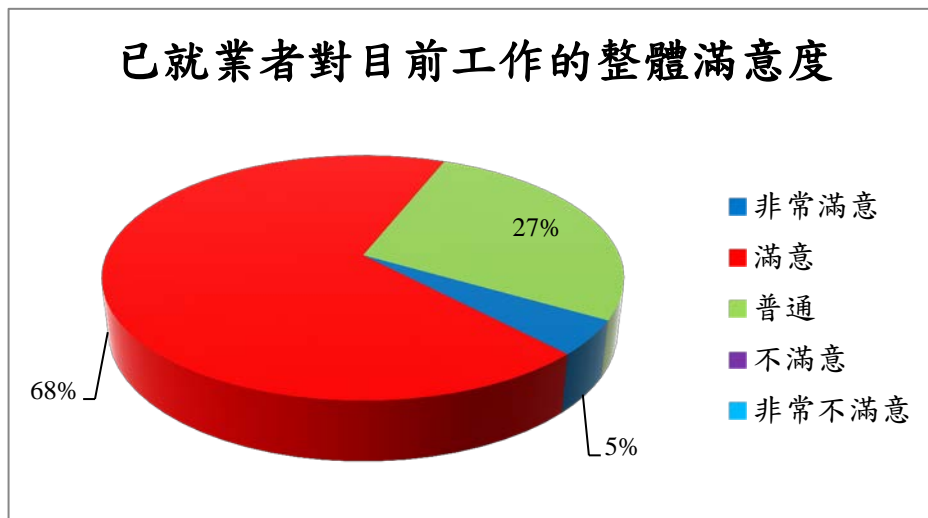
選項	填答人數	百分比
需要	2	25.00%
不需要	6	75.00%
小計	8	100.00%



9.已就業者對目前工作的整體滿意度

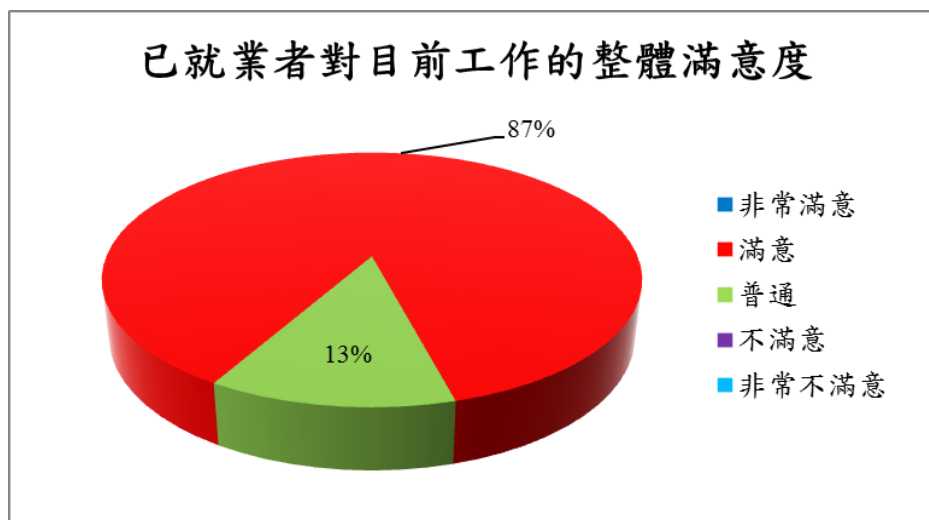
【大學部】

選項	填答人數	百分比
非常滿意	1	4.55%
滿意	15	68.18%
普通	6	27.27%
不滿意	0	0.00%
非常不滿意	0	0.00%
小計	22	100.00%



【碩士班】

選項	填答人數	百分比
非常滿意	0	0.00%
滿意	7	87.50%
普通	1	12.50%
不滿意	0	0.00%
非常不滿意	0	0.00%
小計	8	100.00%

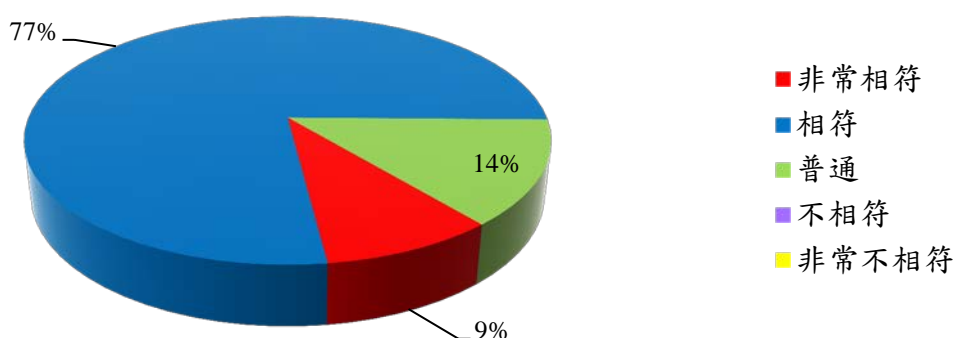


10.已就業者目前的工作與原先就讀的專業訓練課程相符程度

【大學部】

選項	填答人數	百分比
非常相符	2	9.09%
相符	17	77.27%
普通	3	13.64%
不相符	0	0.00%
非常不相符	0	0.00%
小計	22	100.00%

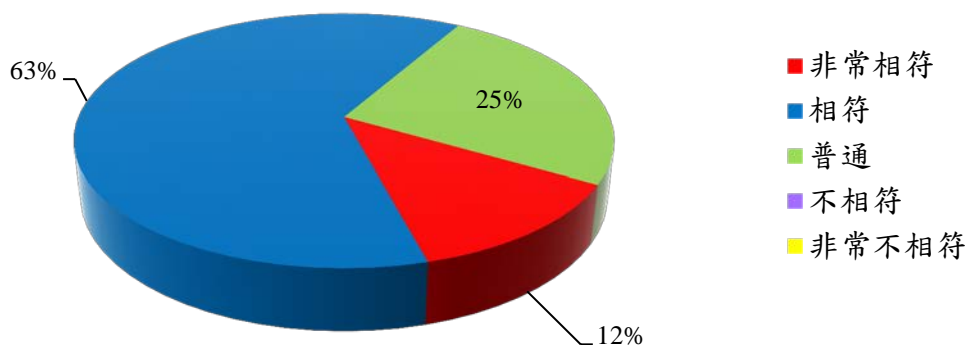
已就業者目前的工作與原先就讀的專業課程相符程度



【碩士班】

選項	填答人數	百分比
非常相符	1	12.50%
相符	5	62.50%
普通	2	25.00%
不相符	0	0.00%
非常不相符	0	0.00%
小計	8	100.00%

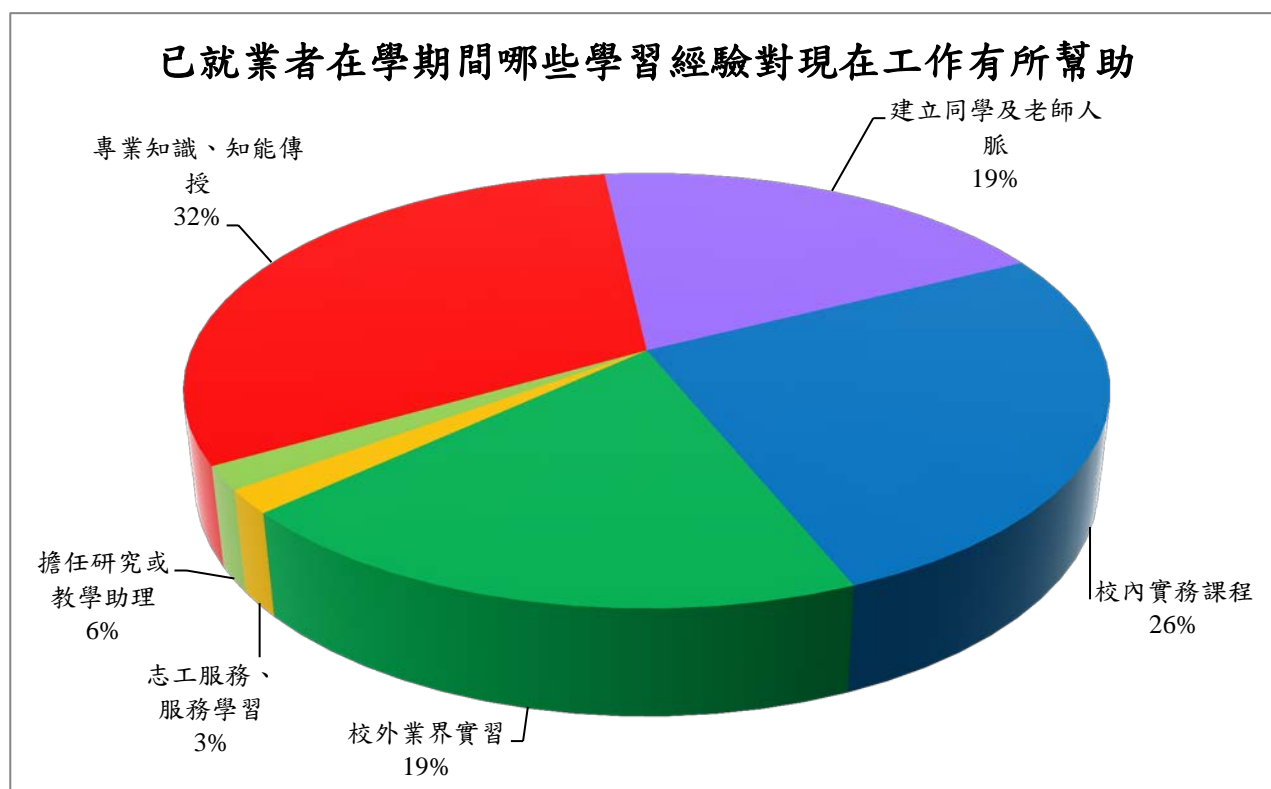
已就業者目前的工作與原先就讀的專業課程相符程度



11.已就業者在學期間以下哪些「學習經驗」對現在工作有所幫助?(可複選，至多3項)

【大學部】

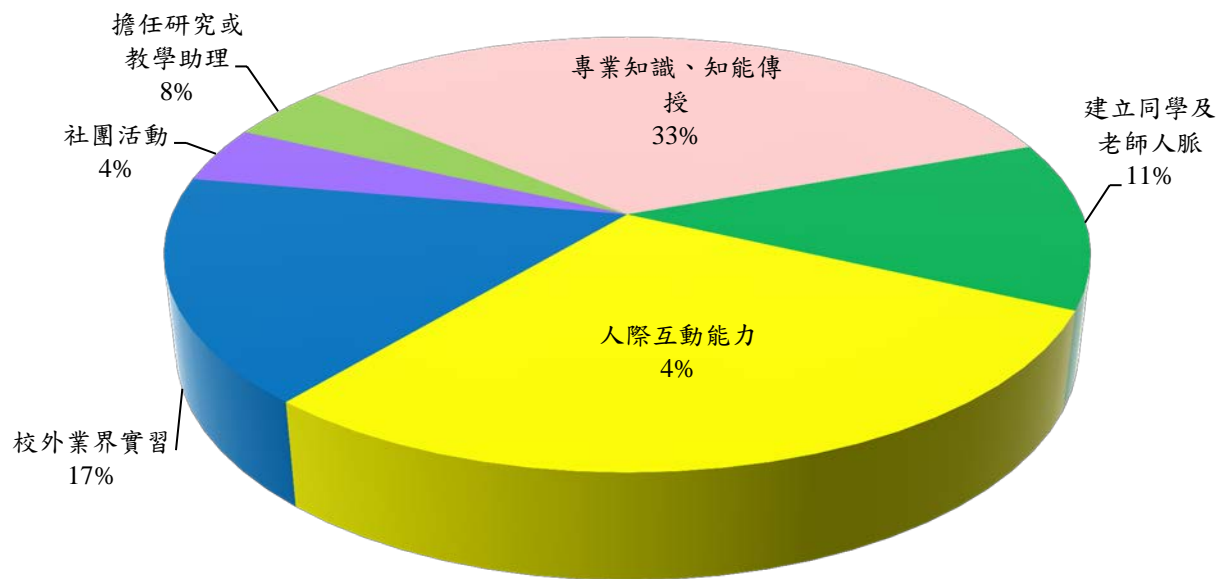
選項	填答人數	百分比
專業知識、知能傳授	18	31.58%
建立同學及老師人脈	11	19.30%
校內實務課程	15	26.32%
校外業界實習	11	19.30%
社團活動	0	0.00%
語言學習	0	0.00%
參與國際交流活動	0	0.00%
志工服務、服務學習	1	1.75%
擔任研究或教學助理	1	1.75%
其他訓練	0	0.00%
小計	57	100.00%



【碩士班】

選項	填答人數	百分比
專業知識、知能傳授	8	33.33%
建立同學及老師人脈	3	12.50%
校內實務課程	7	29.17%
校外業界實習	4	16.67%
社團活動	1	4.17%
語言學習	0	0.00%
參與國際交流活動	0	0.00%
志工服務、服務學習	0	0.00%
擔任研究或教學助理	1	4.17%
其他訓練	0	0.00%
小計	24	100.00%

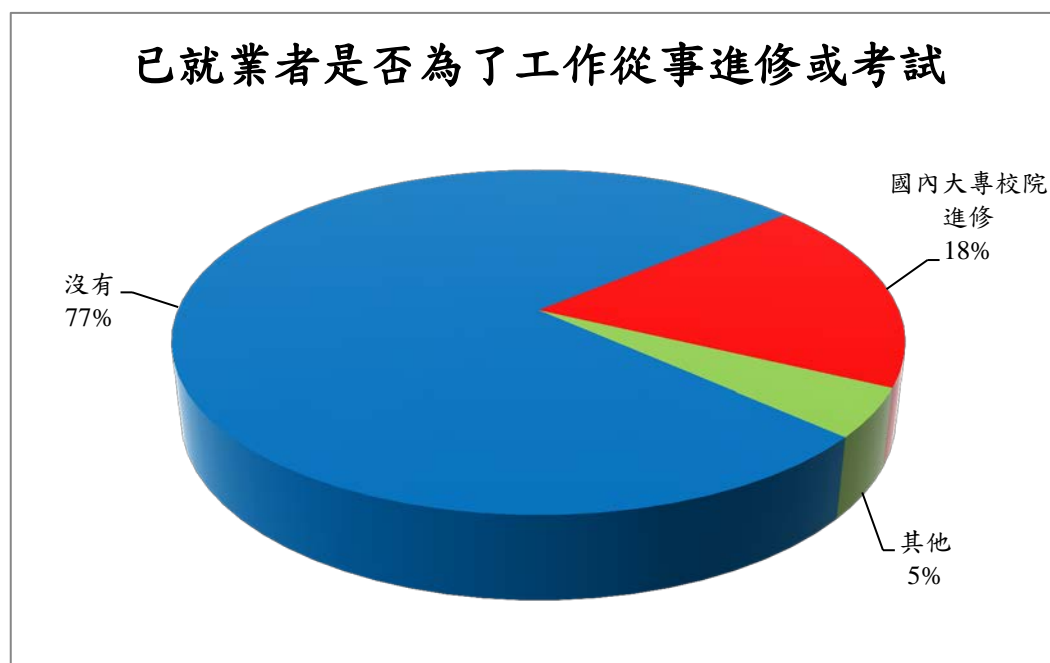
已就業者在學期間哪些學習經驗對現在工作有所幫助



12.已就業者是否為了工作或自我生涯發展從事進修或考試，提升自我專業能力

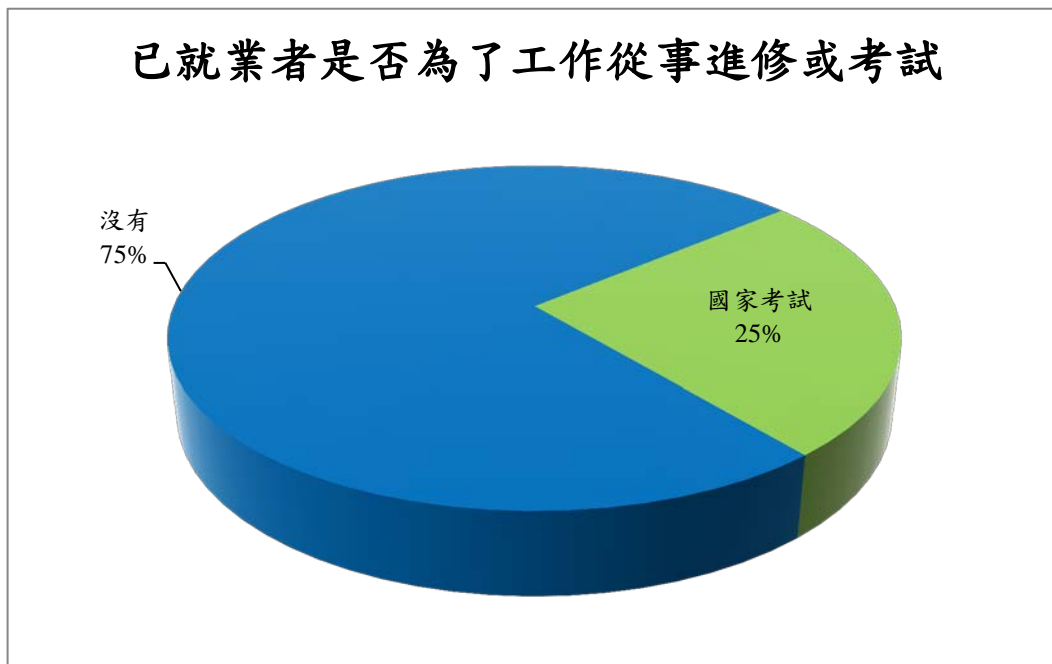
【大學部】

選項	填答人數	百分比
有：	5	22.73%
—進修：	4	80.00%
——國內大專校院進修	4	100.00%
——出國進修	0	0.00%
—從事考試或其他證照：	0	0.00%
——國家考試	0	0.00%
——技術士證照	0	0.00%
——金融證照	0	0.00%
——教師證	0	0.00%
——語言證照	0	0.00%
——電腦認證	0	0.00%
—其他	1	20.00%
沒有	17	77.27%
小計	22	100.00%



【碩士班】

選項	填答人數	百分比
有：	2	25.00%
—進修：	0	0.00%
——國內大專校院進修	0	0.00%
——出國進修	0	0.00%
—從事考試或其他證照：	2	100.00%
——國家考試	2	100.00%
——技術士證照	0	0.00%
——金融證照	0	0.00%
——教師證	0	0.00%
——語言證照	0	0.00%
——電腦認證	0	0.00%
—其他	0	0.00%
沒有	6	75.00%
小計	8	100.00%

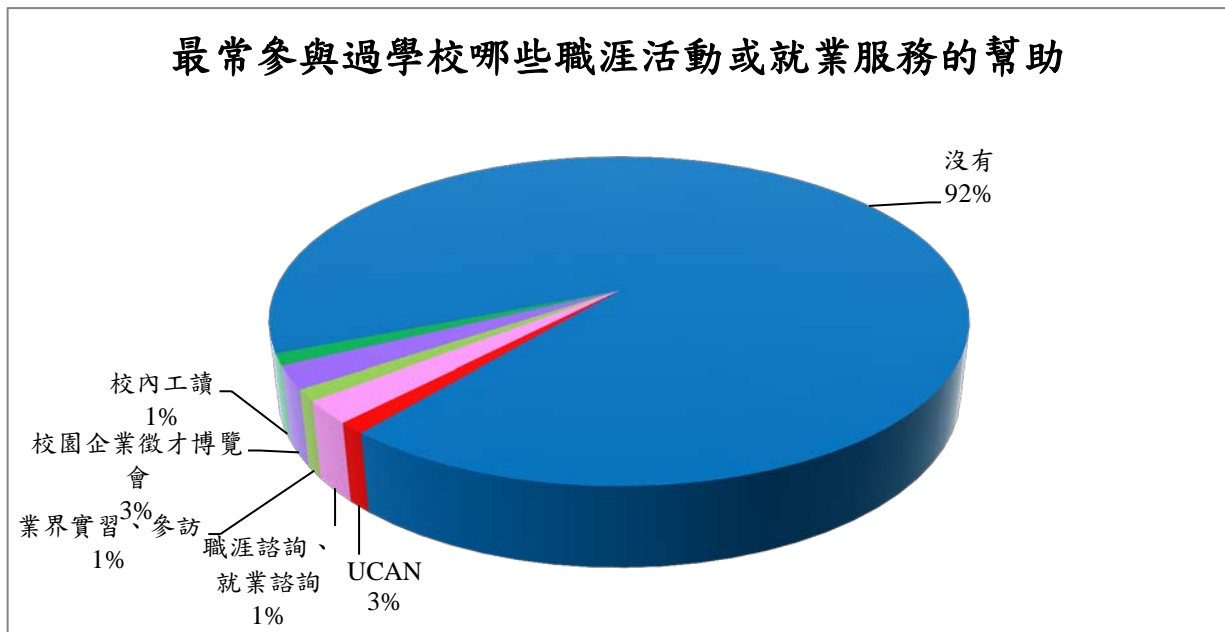


13.最常參與過學校哪些職涯活動或就業服務的幫助?(可複選，至多3項)

【大學部】

選項	填答人數	百分比
有：	7	7.87%
—大專校院就業職能平台(UCAN)	0	0.00%
—職涯諮詢、就業諮詢	1	14.29%
—職涯發展課程(演講)及活動	2	28.57%
—業界實習、參訪	1	14.29%
—企業徵才說明會	0	0.00%
—校園企業徵才博覽會	2	28.57%
—定期工作訊息	0	0.00%
—校內工讀	1	14.29%
—校外工讀	0	0.00%
—其他	0	0.00%
沒有	82	92.13%
小計	89	100.00%

最常參與過學校哪些職涯活動或就業服務的幫助



【碩士班】

選項	填答人數	百分比
有：	9	56.25%
—大專校院就業職能平台(UCAN)	1	11.11%
—職涯諮詢、就業諮詢	0	0.00%
—職涯發展課程(演講)及活動	1	11.11%
—業界實習、參訪	2	22.22%
—企業徵才說明會	2	22.22%
—校園企業徵才博覽會	0	0.00%
—定期工作訊息	0	0.00%
—校內工讀	2	22.22%
—校外工讀	1	11.11%
—其他	0	0.00%
沒有	7	43.75%
小計	16	100.00%

最常參與過學校哪些職涯活動或就業服務的幫助

