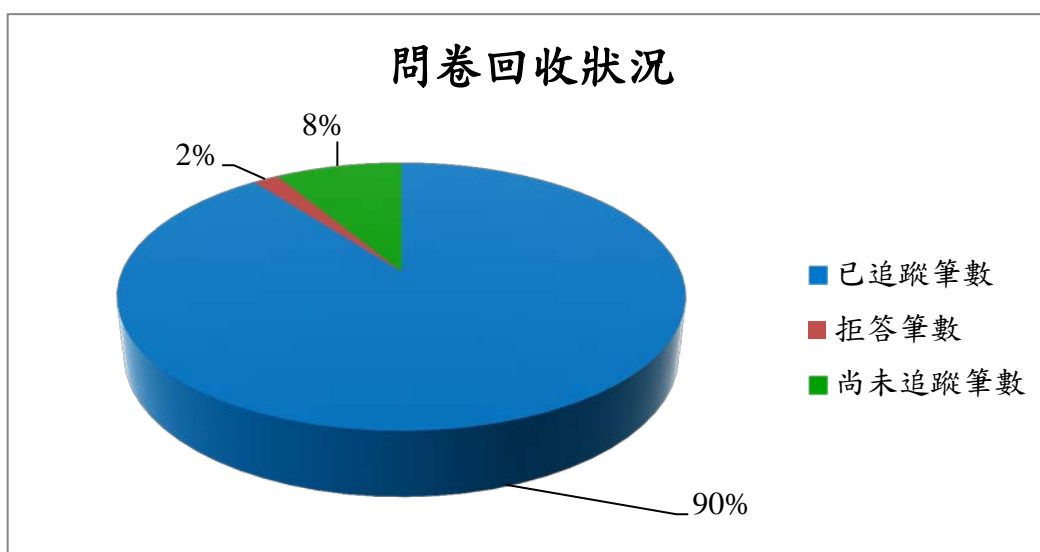


101學年度畢業生總數	已掌握就業情形學生數	已就業學生數(包括繼續升學或服兵役)
131	130	109

1.各學系應追蹤人數、已追蹤人數及未追蹤人數

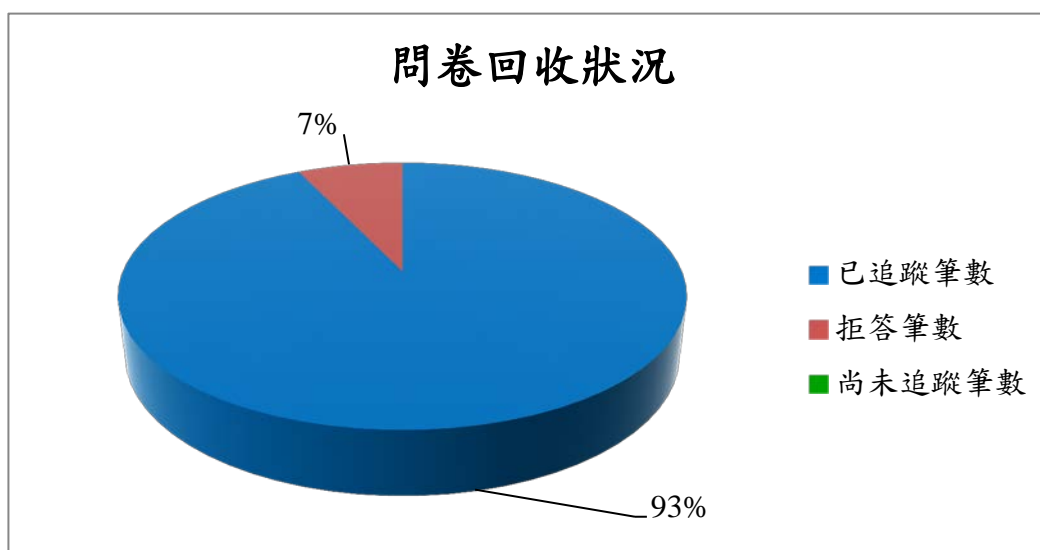
【大學部】

科系	學生總數	已追蹤筆數	拒答筆數	尚未追蹤筆數	已追蹤比率	含拒答追蹤比率
醫學檢驗暨生物技術學系	116	104	2	10	89.66%	91.38%



【碩士班】

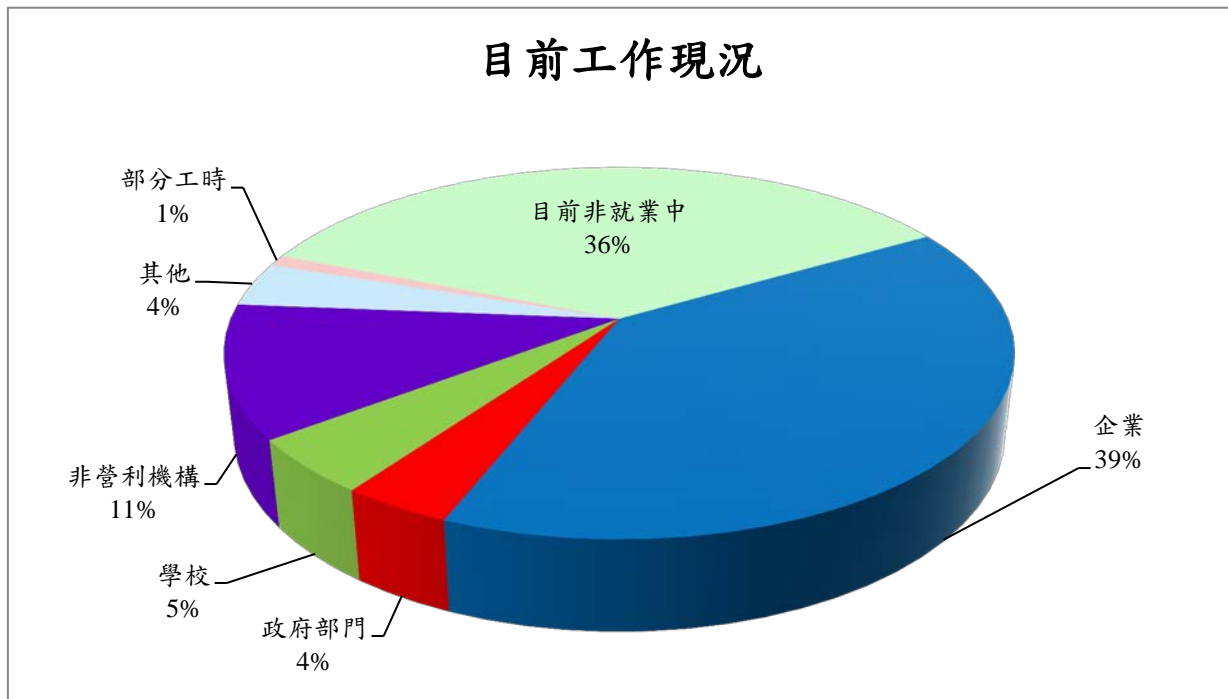
科系	學生總數	已追蹤筆數	拒答筆數	尚未追蹤筆數	已追蹤比率	含拒答追蹤比率
醫學檢驗暨生物技術學系	14	13	1	0	92.86%	100.00%



2.目前的工作現況

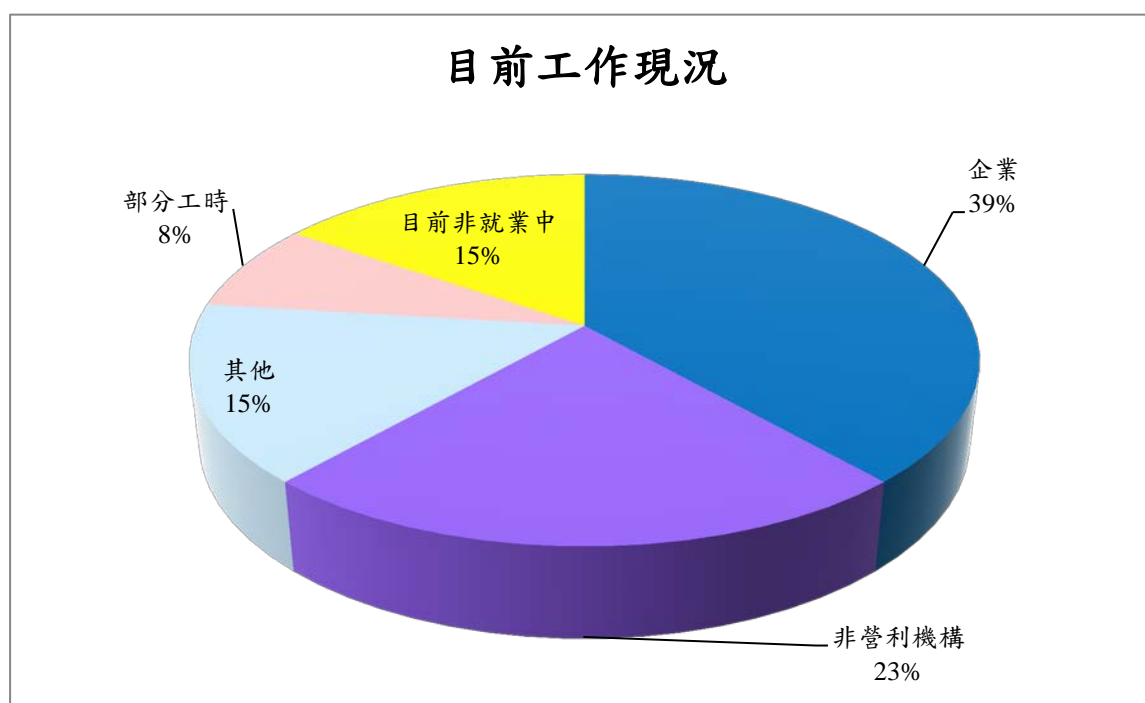
【大學部】

選項	填答人數	百分比
全職工作：	66	63.46%
—企業(包括民營企業或國營企業...等)	41	62.12%
—政府部門(含職業軍人)	4	6.06%
—學校(包括公立及私立大學、高中、高職、國中小...等)	5	7.58%
—非營利機構	12	18.18%
—創業	0	0.00%
—自由工作者(以接案維生或個人服務，例如撰稿人...)	0	0.00%
—其他	4	6.06%
部分工時：	1	0.96%
—企業(包括民營企業或國營企業...等)	1	100.00%
—政府部門(包括職業軍人)	0	0.00%
—學校(包括公立及私立大學、高中、高職、國中小...等)	0	0.00%
—非營利機構	0	0.00%
—創業	0	0.00%
—自由工作者(以接案維生，或個人服務，如幫忙排隊...)	0	0.00%
—其他	0	0.00%
家管/料理家	0	0.00%
目前非就業中	37	35.58%
小計	104	100.00%



【碩士班】

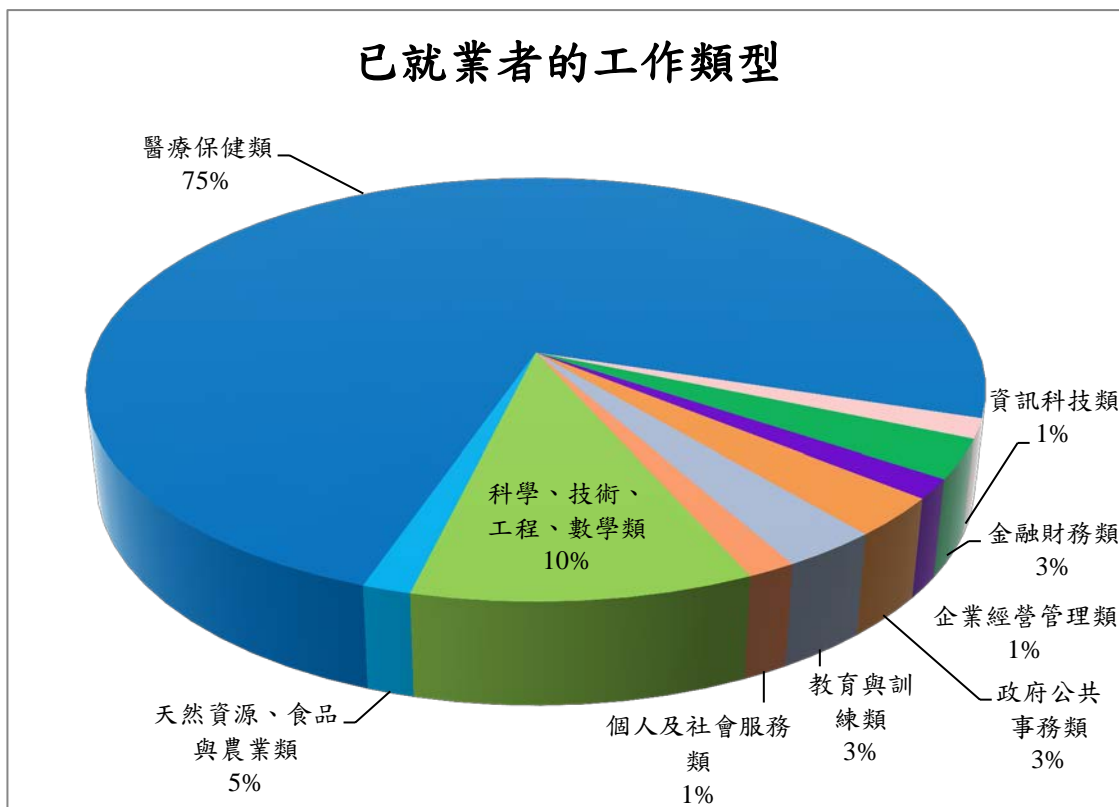
選項	填答人數	百分比
全職工作：	10	76.92%
—企業(包括民營企業或國營企業...等)	5	50.00%
—政府部門(含職業軍人)	0	0.00%
—學校(包括公立及私立大學、高中、高職、國中小...等)	0	0.00%
—非營利機構	3	30.00%
—創業	0	0.00%
—自由工作者(以接案維生或個人服務，例如撰稿人...)	0	0.00%
—其他	2	20.00%
部分工時：	1	7.69%
—企業(包括民營企業或國營企業...等)	0	0.00%
—政府部門(包括職業軍人)	1	100.00%
—學校(包括公立及私立大學、高中、高職、國中小...等)	0	0.00%
—非營利機構	0	0.00%
—創業	0	0.00%
—自由工作者(以接案維生，或個人服務，如幫忙排隊...)	0	0.00%
—其他	0	0.00%
家管/料理家務者	0	0.00%
目前非就業中	2	15.38%
小計	13	100.00%



3.已就業者的工作職業類型

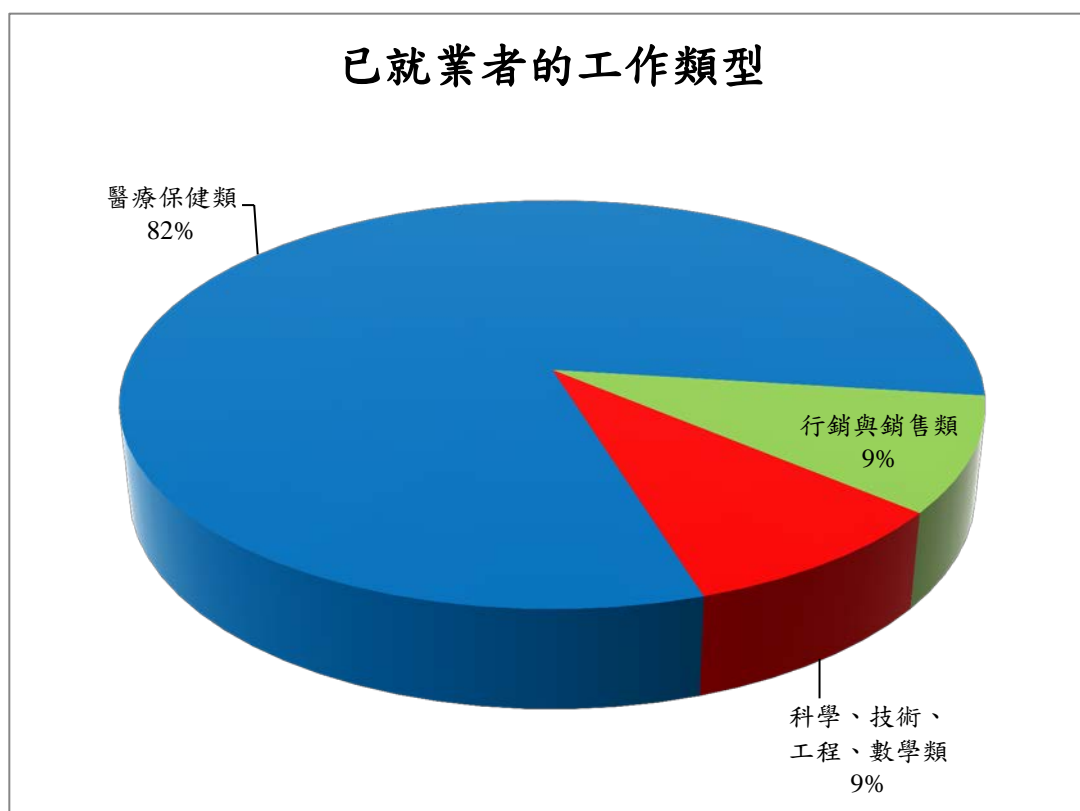
【大學部】

選項	填答人數	百分比
建築營造類	0	0.00%
製造類	0	0.00%
科學、技術、工程、數學類	7	10.45%
物流運輸類	0	0.00%
天然資源、食品與農業類	1	1.49%
醫療保健類	50	74.63%
藝文與影音傳播類	0	0.00%
資訊科技類	1	1.49%
金融財務類	2	2.99%
企業經營管理類	1	1.49%
行銷與銷售類	0	0.00%
政府公共事務類	2	2.99%
教育與訓練類	2	2.99%
個人及社會服務類	1	1.49%
休閒與觀光旅遊類	0	0.00%
司法、法律與公共安全類	0	0.00%
小計	67	100.00%



【碩士班】

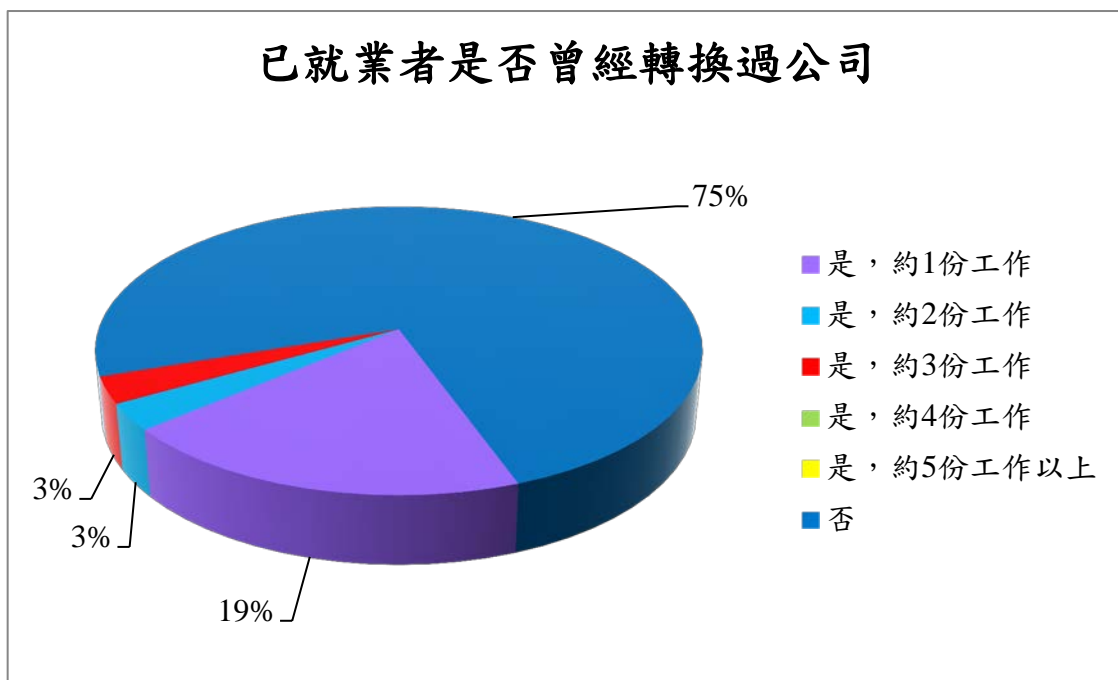
選項	填答人數	百分比
建築營造類	0	0.00%
製造類	0	0.00%
科學、技術、工程、數學類	1	9.09%
物流運輸類	0	0.00%
天然資源、食品與農業類	0	0.00%
醫療保健類	9	81.82%
藝文與影音傳播類	0	0.00%
資訊科技類	0	0.00%
金融財務類	0	0.00%
企業經營管理類	0	0.00%
行銷與銷售類	1	9.09%
政府公共事務類	0	0.00%
教育與訓練類	0	0.00%
個人及社會服務類	0	0.00%
休閒與觀光旅遊類	0	0.00%
司法、法律與公共安全類	0	0.00%
小計	11	100.00%



4. 畢業後至今，已就業者是否曾經轉換過公司

【大學部】

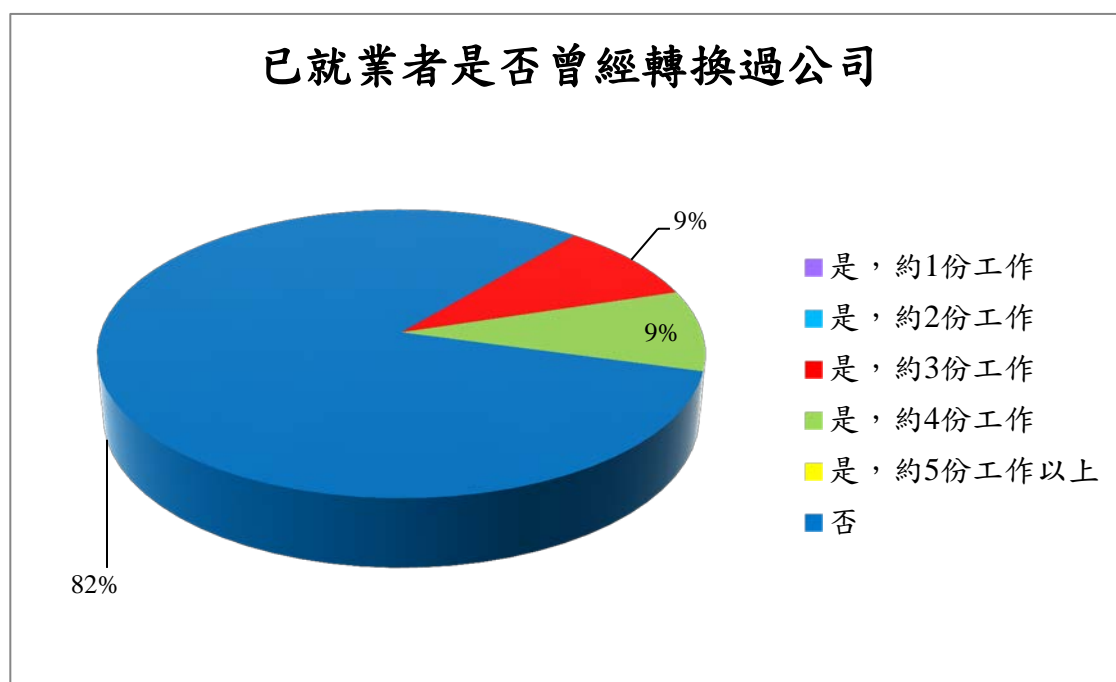
選項	填答人數	百分比
是：	17	25.37%
—約1份工作	13	76.47%
—約2份工作	2	11.76%
—約3份工作	2	11.76%
—約4份工作	0	0.00%
—約5份工作以上	0	0.00%
—原因：	17	25.37%
——工作地點較方便	1	5.88%
——工作較穩定	1	5.88%
——工作具挑戰性及自主性	1	5.88%
——薪資及福利較高	7	41.18%
——有升遷機會	0	0.00%
——與個人興趣較符合	3	17.65%
——與個人在校所學專業知識符合	1	5.88%
——學習成長機會較多	0	0.00%
——可累積不同工作經驗	2	11.76%
——家庭因素	0	0.00%
——其他	1	5.88%
否	50	74.63%
小計	67	100.00%



【碩士班】

選項	填答人數	百分比
是：	2	18.18%
—約1份工作	0	0.00%
—約2份工作	0	0.00%
—約3份工作	1	50.00%
—約4份工作	1	50.00%
—約5份工作以上	0	0.00%
—原因：	2	18.18%
——工作地點較方便	1	50.00%
——工作較穩定	0	0.00%
——工作具挑戰性及自主性	1	50.00%
——薪資及福利較高	0	0.00%
——有升遷機會	0	0.00%
——與個人興趣較符合	0	0.00%
——與個人在校所學專業知識符合	0	0.00%
——學習成長機會較多	0	0.00%
——可累積不同工作經驗	0	0.00%
——家庭因素	0	0.00%
——其他	0	0.00%
否	9	81.82%
小計	11	100.00%

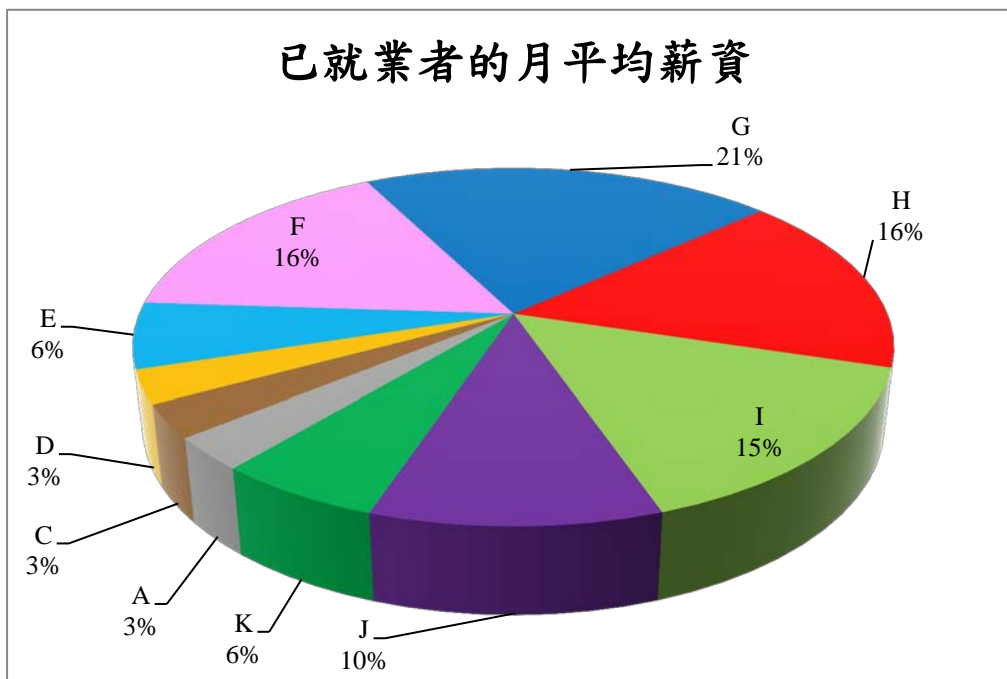
已就業者是否曾經轉換過公司



5.已就業者的月平均薪資

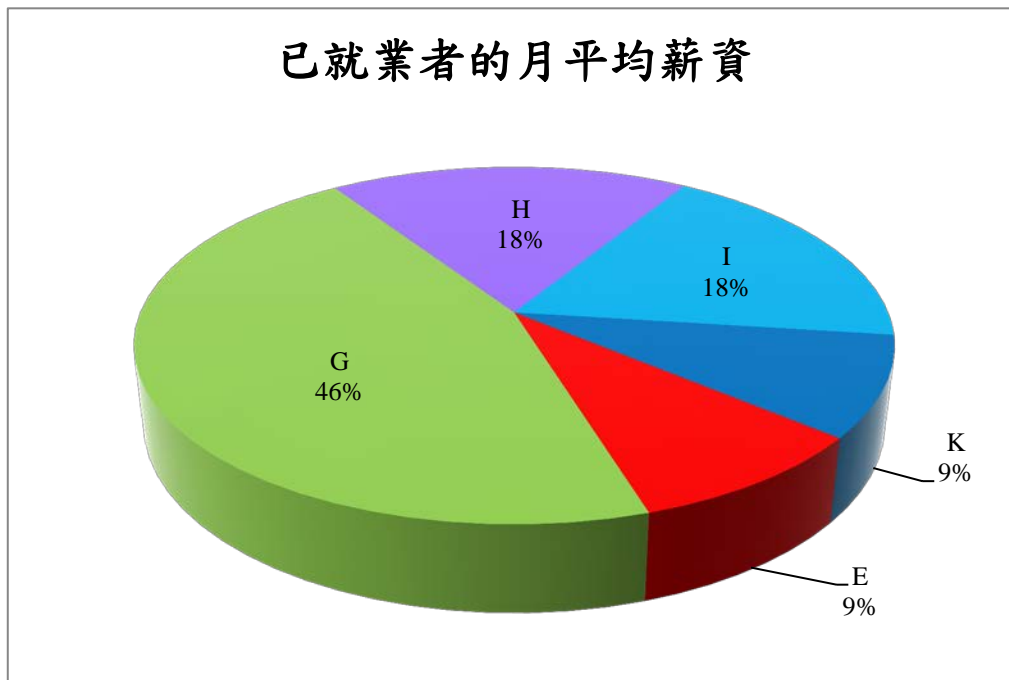
【大學部】

選項	填答人數	百分比
約新臺幣20,000元以下(A)	2	2.99%
約新臺幣20,001元至22,000元(B)	0	0.00%
約新臺幣22,001元至25,000元(C)	2	2.99%
約新臺幣25,001元至28,000元(D)	2	2.99%
約新臺幣28,001元至31,000元(E)	4	5.97%
約新臺幣31,001元至34,000元(F)	11	16.42%
約新臺幣34,001元至37,000元(G)	14	20.90%
約新臺幣37,001元至40,000元(H)	11	16.42%
約新臺幣40,001元至45,000元(I)	10	14.93%
約新臺幣45,001元至50,000元(J)	7	10.45%
約新臺幣50,001元至55,000元(K)	4	5.97%
約新臺幣55,001元至60,000元(L)	0	0.00%
約新臺幣60,001元至65,000元(M)	0	0.00%
約新臺幣65,001元至70,000元(N)	0	0.00%
約新臺幣70,001元至75,000元(O)	0	0.00%
約新臺幣75,001元至80,000元(P)	0	0.00%
約新臺幣80,001元至85,000元(Q)	0	0.00%
約新臺幣85,001元以上(R)	0	0.00%
其他(S)	0	0.00%
小計	67	100.00%



【碩士班】

選項	填答人數	百分比
約新臺幣20,000元以下(A)	0	0.00%
約新臺幣20,001元至22,000元(B)	0	0.00%
約新臺幣22,001元至25,000元(C)	0	0.00%
約新臺幣25,001元至28,000元(D)	0	0.00%
約新臺幣28,001元至31,000元(E)	1	9.09%
約新臺幣31,001元至34,000元(F)	0	0.00%
約新臺幣34,001元至37,000元(G)	5	45.45%
約新臺幣37,001元至40,000元(H)	2	18.18%
約新臺幣40,001元至45,000元(I)	2	18.18%
約新臺幣45,001元至50,000元(J)	0	0.00%
約新臺幣50,001元至55,000元(K)	1	9.09%
約新臺幣55,001元至60,000元(L)	0	0.00%
約新臺幣60,001元至65,000元(M)	0	0.00%
約新臺幣65,001元至70,000元(N)	0	0.00%
約新臺幣70,001元至75,000元(O)	0	0.00%
約新臺幣75,001元至80,000元(P)	0	0.00%
約新臺幣80,001元至85,000元(Q)	0	0.00%
約新臺幣85,001元以上(R)	0	0.00%
其他(S)	0	0.00%
小計	11	100.00%



6.已就業者的工作地點

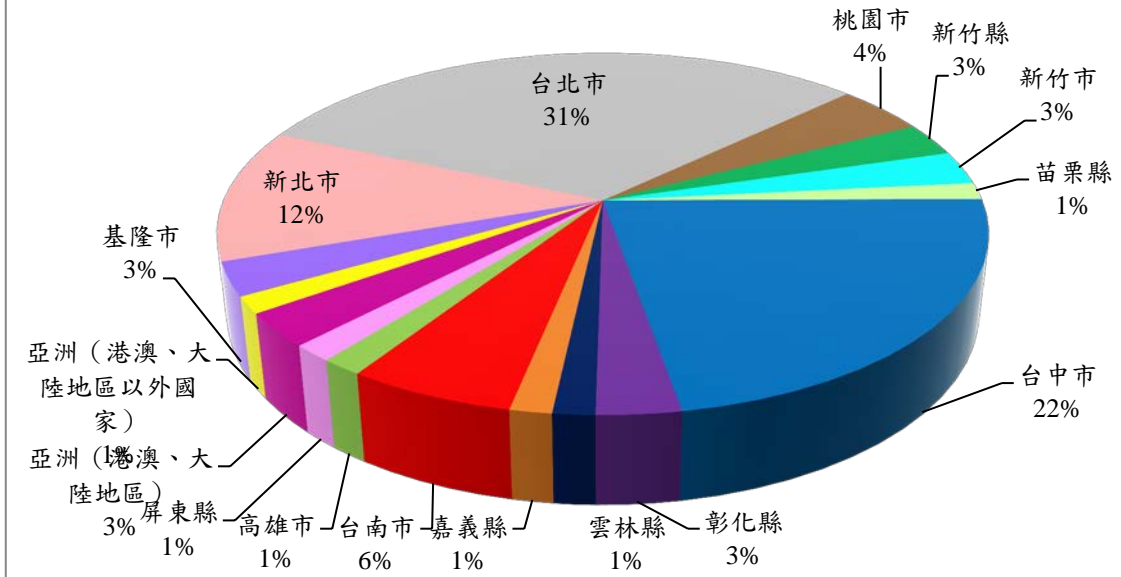
【大學部】

選項	填答人數	百分比
境內：	64	95.52%
—基隆市	2	3.13%
—新北市	8	12.50%
—台北市	21	32.81%
—桃園市	3	4.69%
—新竹縣	2	3.13%
—新竹市	2	3.13%
—苗栗縣	1	1.56%
—台中市	15	23.44%
—南投縣	0	0.00%
—彰化縣	2	3.13%
—雲林縣	1	1.56%
—嘉義縣	1	1.56%
—嘉義市	0	0.00%
—台南市	4	6.25%
—高雄市	1	1.56%
—屏東縣	1	1.56%
—台東縣	0	0.00%
—花蓮縣	0	0.00%
—宜蘭縣	0	0.00%
—連江縣	0	0.00%
—金門縣	0	0.00%
—澎湖縣	0	0.00%
境外：	3	4.48%
—亞洲（香港、澳門、大陸地區）	2	66.67%
—亞洲（香港、澳門、大陸地區以外國家）	1	33.33%
—大洋洲	0	0.00%
—非洲	0	0.00%
—歐洲	0	0.00%
—北美洲	0	0.00%
—中美洲	0	0.00%
—南美洲	0	0.00%
小計	67	100.00%

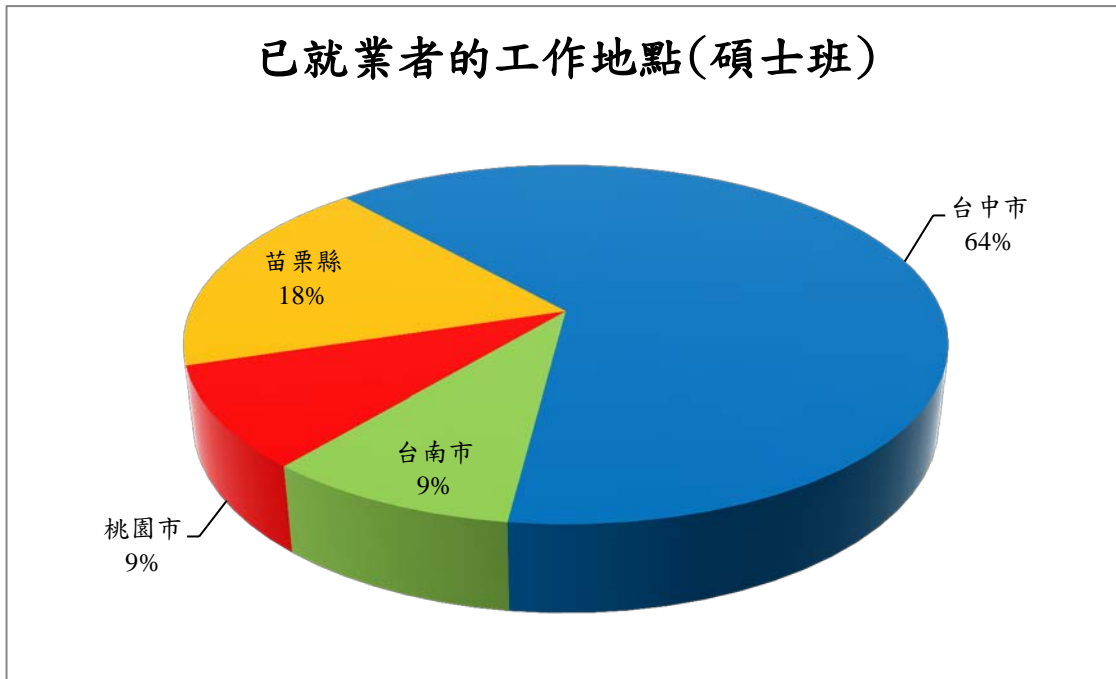
【碩士班】

選項	填答人數	百分比
境內：	11	100.00%
—基隆市	0	0.00%
—新北市	0	0.00%
—台北市	0	0.00%
—桃園市	1	9.09%
—新竹縣	0	0.00%
—新竹市	0	0.00%
—苗栗縣	2	18.18%
—台中市	7	63.64%
—南投縣	0	0.00%
—彰化縣	0	0.00%
—雲林縣	0	0.00%
—嘉義縣	0	0.00%
—嘉義市	0	0.00%
—台南市	1	9.09%
—高雄市	0	0.00%
—屏東縣	0	0.00%
—台東縣	0	0.00%
—花蓮縣	0	0.00%
—宜蘭縣	0	0.00%
—連江縣	0	0.00%
—金門縣	0	0.00%
—澎湖縣	0	0.00%
境外：	0	0.00%
—亞洲（香港、澳門、大陸地區）	0	0.00%
—亞洲（香港、澳門、大陸地區以外國家）	0	0.00%
—大洋洲	0	0.00%
—非洲	0	0.00%
—歐洲	0	0.00%
—北美洲	0	0.00%
—中美洲	0	0.00%
—南美洲	0	0.00%
小計	11	100.00%

已就業者的工作地點(大學部)



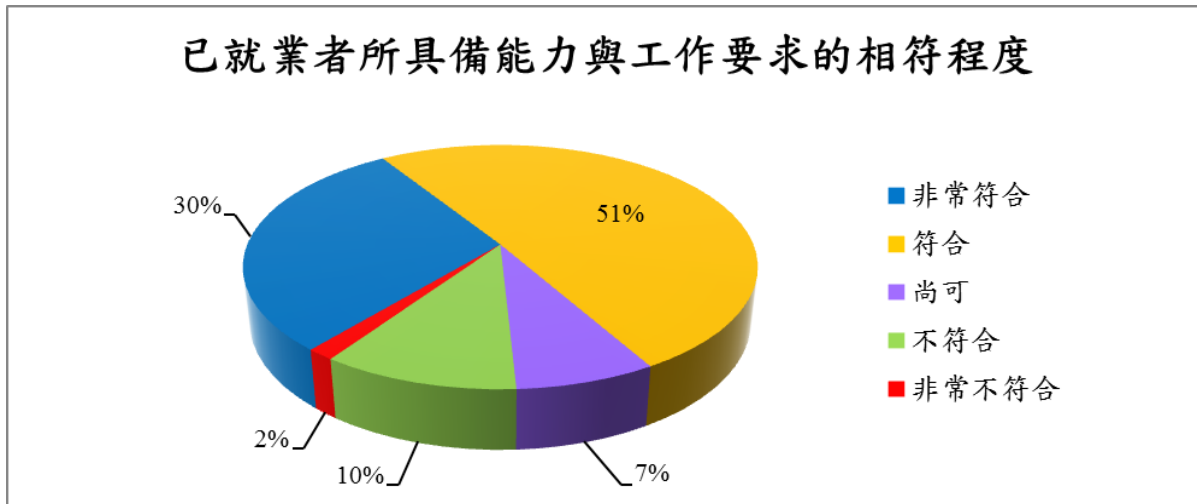
已就業者的工作地點(碩士班)



7.已就業者目前所具備的專業能力與工作所要求的相符程度

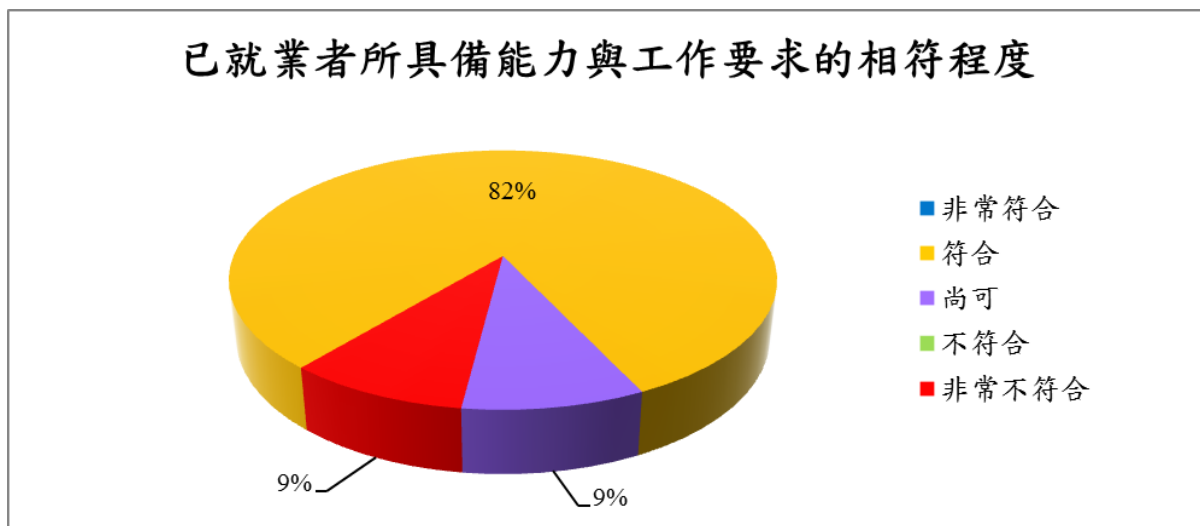
【大學部】

選項	填答人數	百分比
非常符合	20	29.85%
符合	34	50.75%
尚可	5	7.46%
不符合	7	10.45%
非常不符合	1	1.49%
小計	67	100.00%



【碩士班】

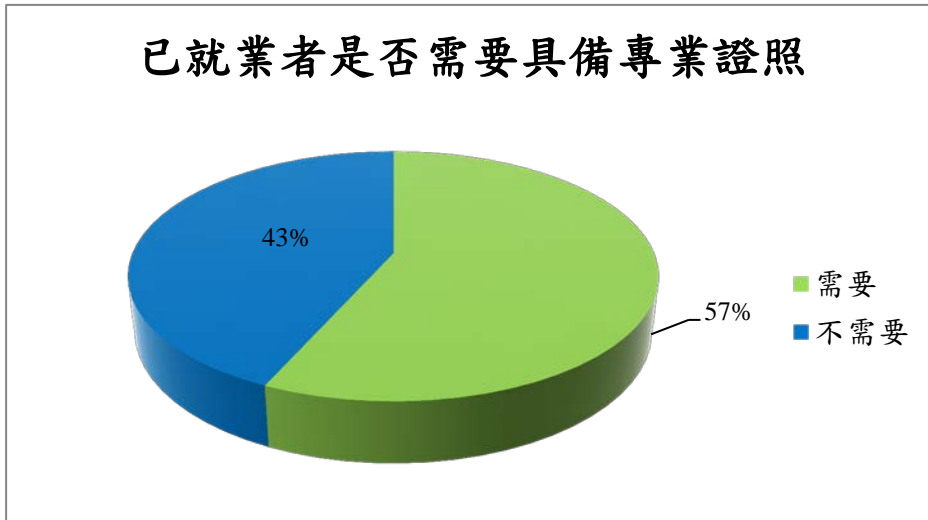
選項	填答人數	百分比
非常符合	0	0.00%
符合	9	81.82%
尚可	1	9.09%
不符合	0	0.00%
非常不符合	1	9.09%
小計	11	100.00%



8.已就業者是否需要具備專業證照

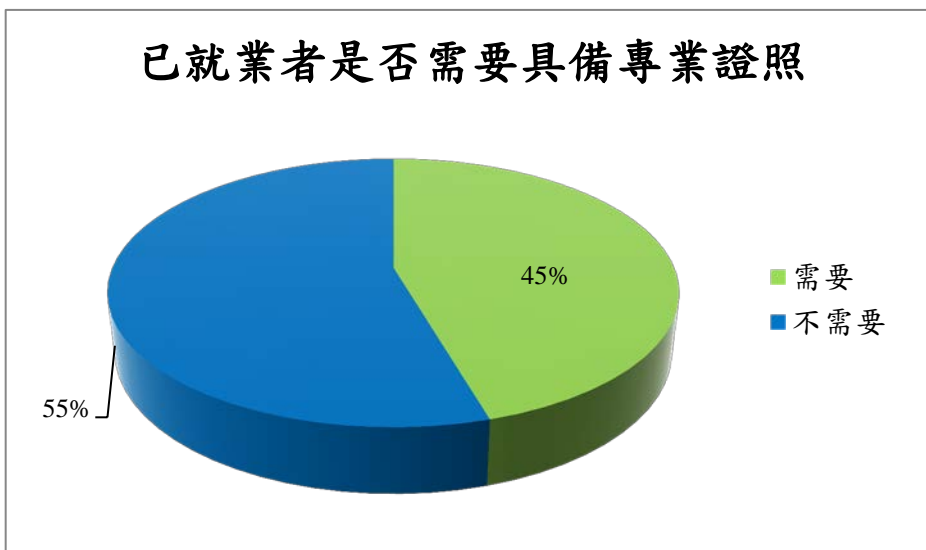
【大學部】

選項	填答人數	百分比
需要	38	56.72%
不需要	29	43.28%
小計	67	100.00%



【碩士班】

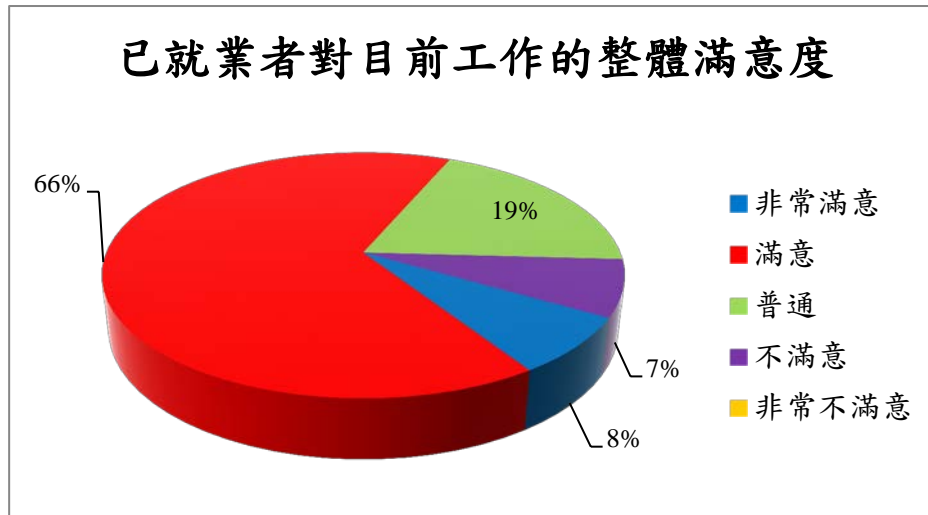
選項	填答人數	百分比
需要	5	45.45%
不需要	6	54.55%
小計	11	100.00%



9.已就業者對目前工作的整體滿意度

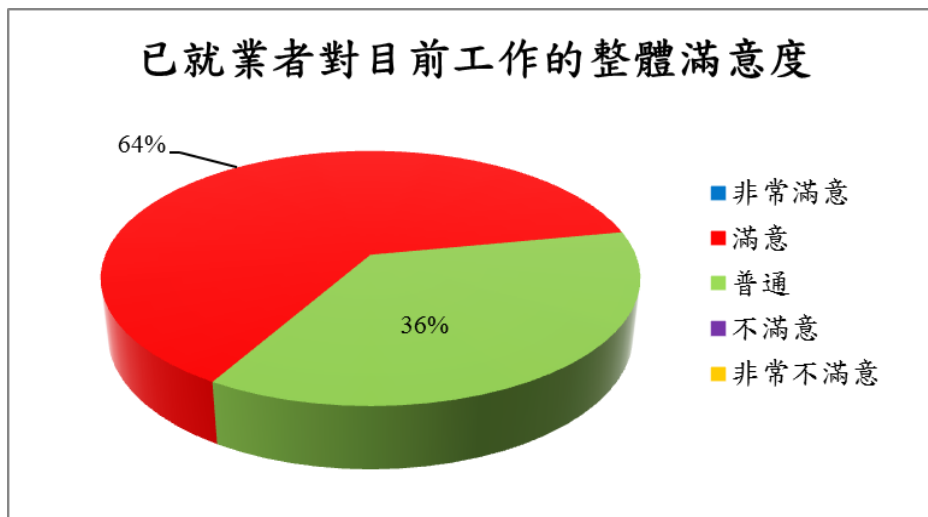
【大學部】

選項	填答人數	百分比
非常滿意	5	7.46%
滿意	44	65.67%
普通	13	19.40%
不滿意	5	7.46%
非常不滿意	0	0.00%
小計	67	100.00%



【碩士班】

選項	填答人數	百分比
非常滿意	0	0.00%
滿意	7	63.64%
普通	4	36.36%
不滿意	0	0.00%
非常不滿意	0	0.00%
小計	11	100.00%

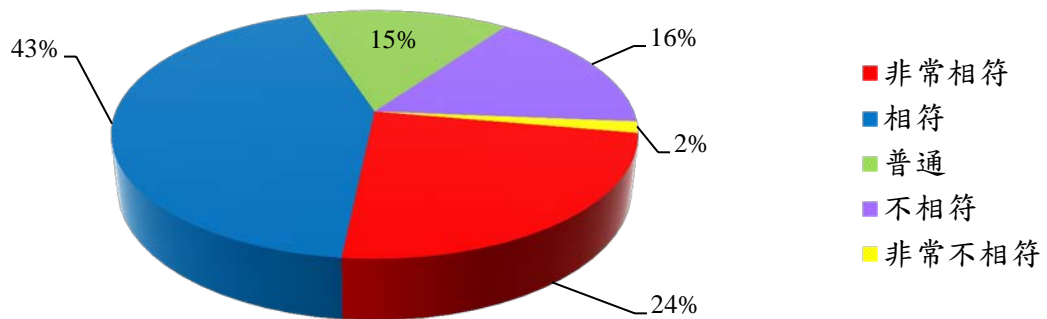


10.已就業者目前的工作與原先就讀的專業訓練課程相符程度

【大學部】

選項	填答人數	百分比
非常相符	16	23.88%
相符	29	43.28%
普通	10	14.93%
不相符	11	16.42%
非常不相符	1	1.49%
小計	67	100.00%

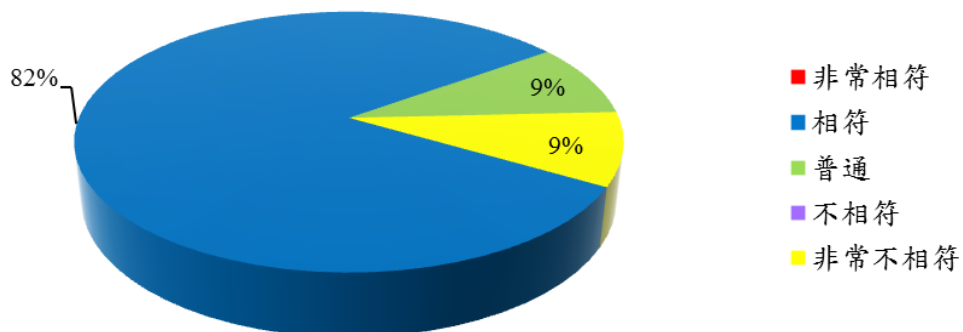
已就業者目前的工作與原先就讀的專業課程相符程度



【碩士班】

選項	填答人數	百分比
非常相符	0	0.00%
相符	9	81.82%
普通	1	9.09%
不相符	0	0.00%
非常不相符	1	9.09%
小計	11	100.00%

已就業者目前的工作與原先就讀的專業課程相符程度

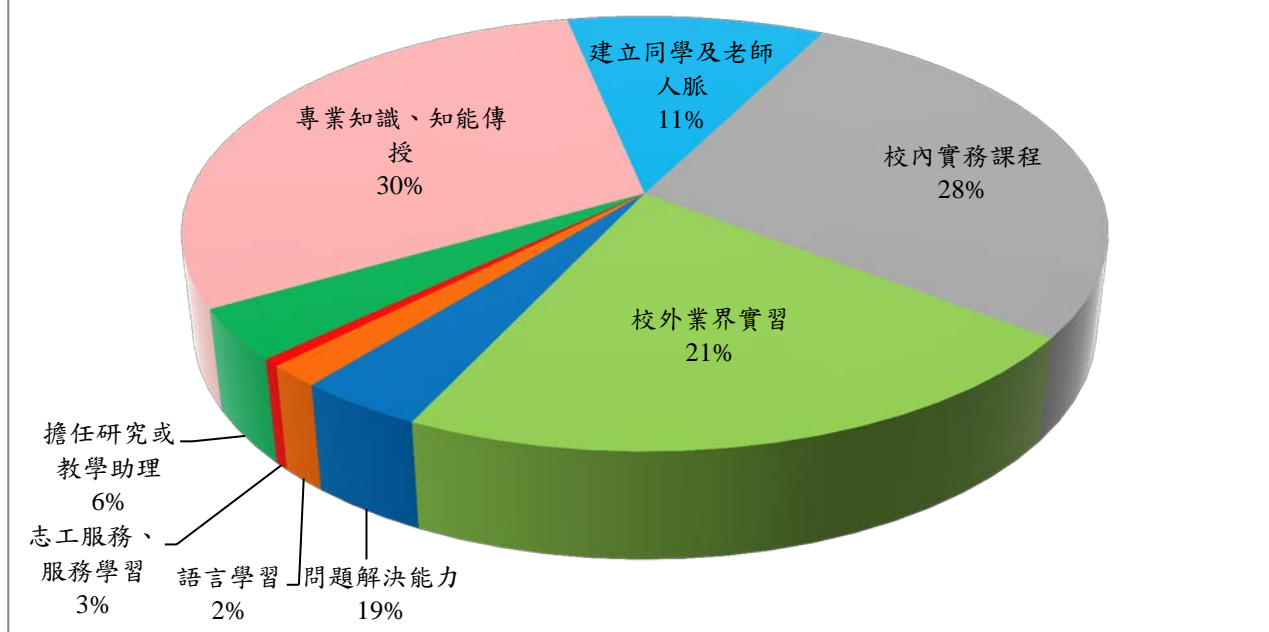


11.已就業者在學期間以下哪些「學習經驗」對現在工作有所幫助?(可複選，至多3項)

【大學部】

選項	填答人數	百分比
專業知識、知能傳授	56	30.11%
建立同學及老師人脈	20	10.75%
校內實務課程	52	27.96%
校外業界實習	40	21.51%
社團活動	7	3.76%
語言學習	3	1.61%
參與國際交流活動	0	0.00%
志工服務、服務學習	1	0.54%
擔任研究或教學助理	7	3.76%
其他訓練	0	0.00%
小計	186	100.00%

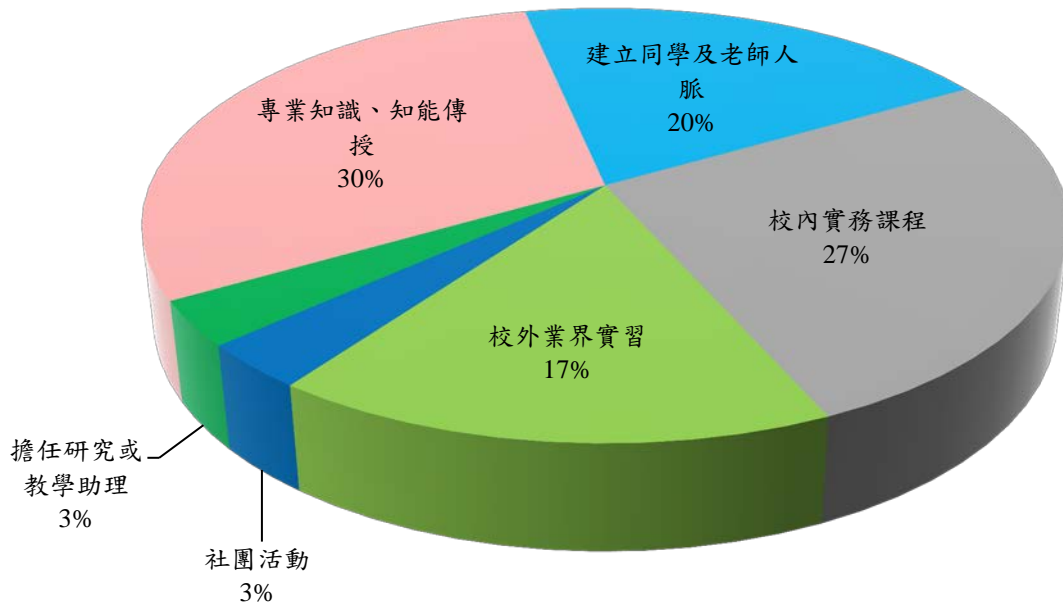
已就業者在學期間哪些學習經驗對現在工作有所幫助



【碩士班】

選項	填答人數	百分比
專業知識、知能傳授	9	30.00%
建立同學及老師人脈	6	20.00%
校內實務課程	8	26.67%
校外業界實習	5	16.67%
社團活動	1	3.33%
語言學習	0	0.00%
參與國際交流活動	0	0.00%
志工服務、服務學習	0	0.00%
擔任研究或教學助理	1	3.33%
其他訓練	0	0.00%
小計	30	100.00%

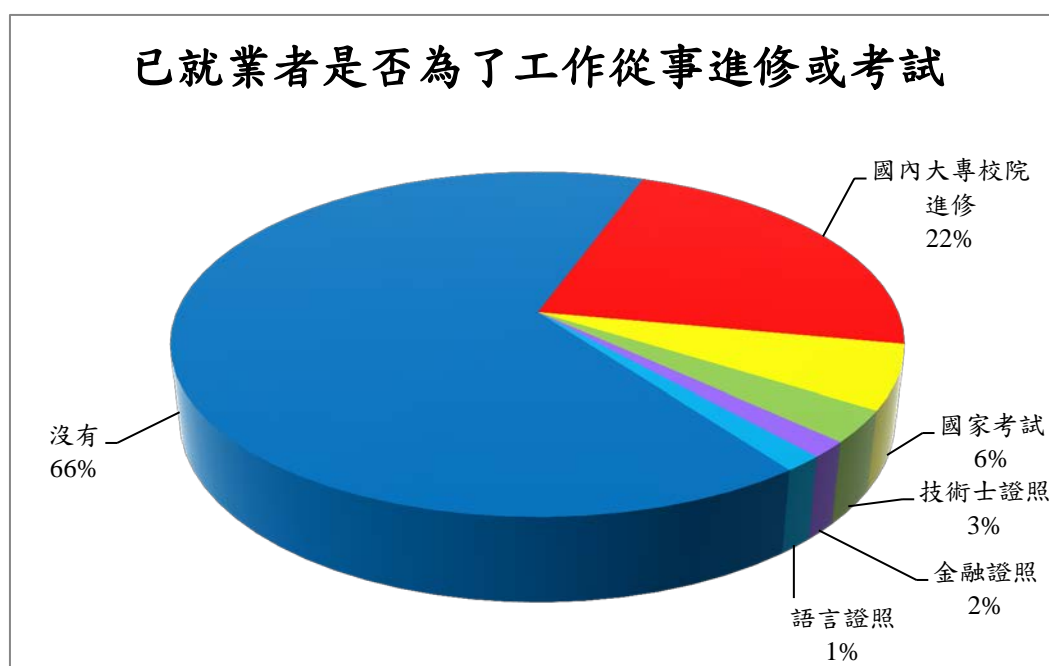
已就業者在學期間哪些學習經驗對現在工作有所幫助



12.已就業者是否為了工作或自我生涯發展從事進修或考試，提升自我專業能力

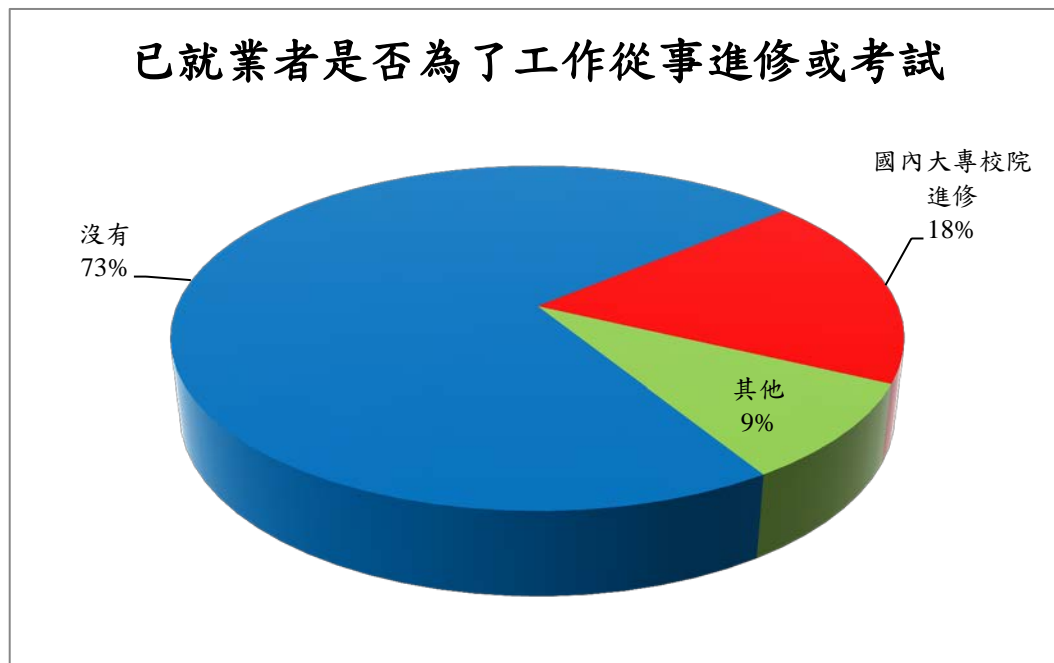
【大學部】

選項	填答人數	百分比
有：	23	34.33%
—進修：	15	65.22%
——國內大專校院進修	15	100.00%
——出國進修	0	0.00%
—從事考試或其他證照：	8	34.78%
——國家考試	4	50.00%
——技術士證照	2	25.00%
——金融證照	1	12.50%
——教師證	0	0.00%
——語言證照	1	12.50%
——電腦認證	0	0.00%
—其他	0	0.00%
沒有	44	65.67%
小計	67	100.00%



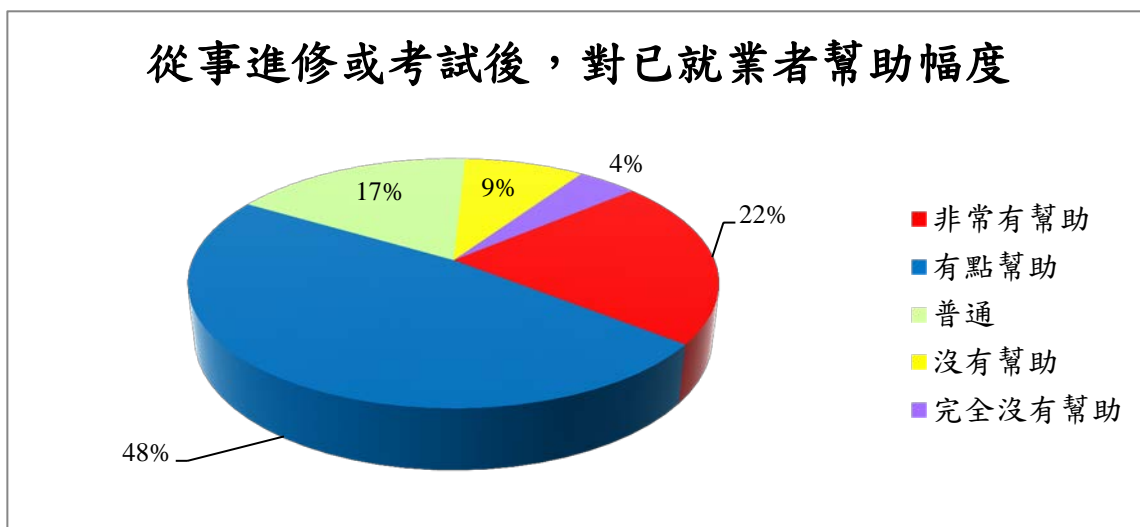
【碩士班】

選項	填答人數	百分比
有：	3	27.27%
—進修：	2	66.67%
——國內大專校院進修	2	100.00%
——出國進修	0	0.00%
—從事考試或其他證照：	0	0.00%
——國家考試	0	0.00%
——技術士證照	0	0.00%
——金融證照	0	0.00%
——教師證	0	0.00%
——語言證照	0	0.00%
——電腦認證	0	0.00%
—其他	1	33.33%
沒有	8	72.73%
小計	11	100.00%



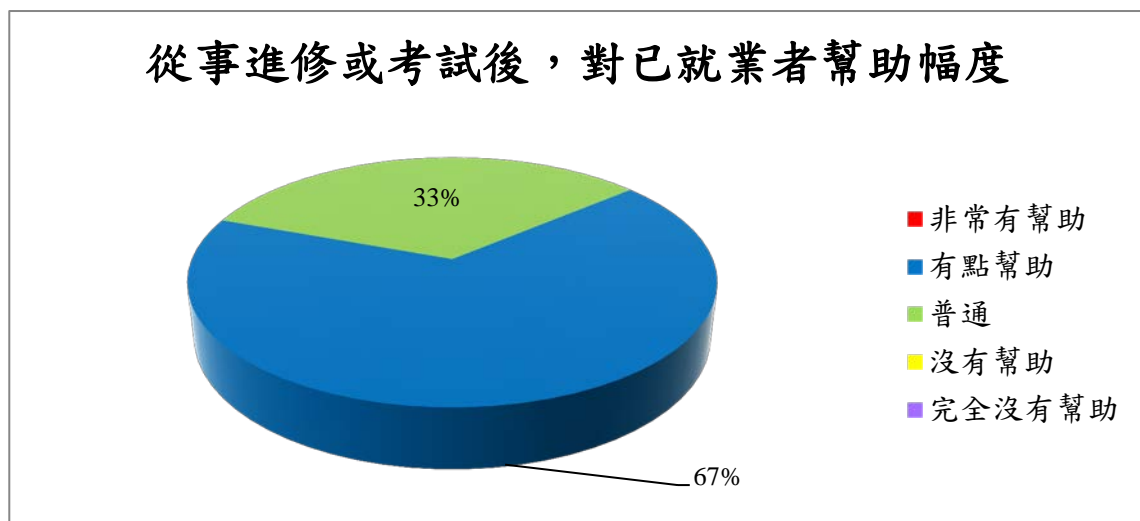
13.承上題，從事進修或考試後，對已就業者薪資待遇、職務升遷或工作滿意度的幫助幅度
【大學部】

選項	填答人數	百分比
非常有幫助	5	21.74%
有點幫助	11	47.83%
普通	4	17.39%
沒有幫助	2	8.70%
完全沒有幫助	1	4.35%
小計	23	100.00%



【碩士班】

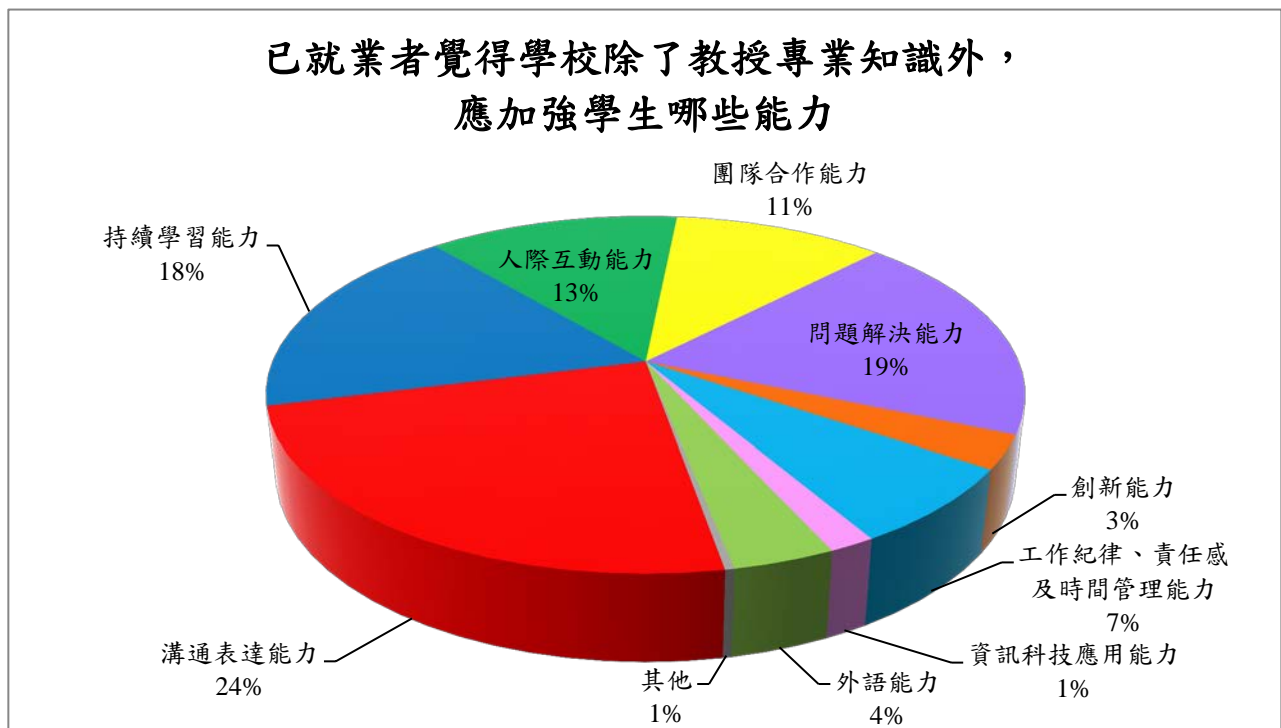
選項	填答人數	百分比
非常有幫助	0	0.00%
有點幫助	2	66.67%
普通	1	33.33%
沒有幫助	0	0.00%
完全沒有幫助	0	0.00%
小計	3	100.00%



14.已就業者覺得學校除了教授專業知識外，應加強學生哪些能力？(可複選，至多3項)

【大學部】

選項	填答人數	百分比
溝通表達能力	71	23.83%
持續學習能力	53	17.79%
人際互動能力	38	12.75%
團隊合作能力	32	10.74%
問題解決能力	57	19.13%
創新能力	9	3.02%
工作紀律、責任感及時間管理能力	21	7.05%
資訊科技應用能力	5	1.68%
外語能力	11	3.69%
其他	1	0.34%
小計	298	100.00%



【碩士班】

選項	填答人數	百分比
溝通表達能力	7	18.42%
持續學習能力	11	28.95%
人際互動能力	7	18.42%
團隊合作能力	5	13.16%
問題解決能力	5	13.16%
創新能力	1	2.63%
工作紀律、責任感及時間管理能力	1	2.63%
資訊科技應用能力	1	2.63%
外語能力	0	0.00%
其他	0	0.00%
小計	38	100.00%

已就業者覺得學校除了教授專業知識外，
應加強學生哪些能力

