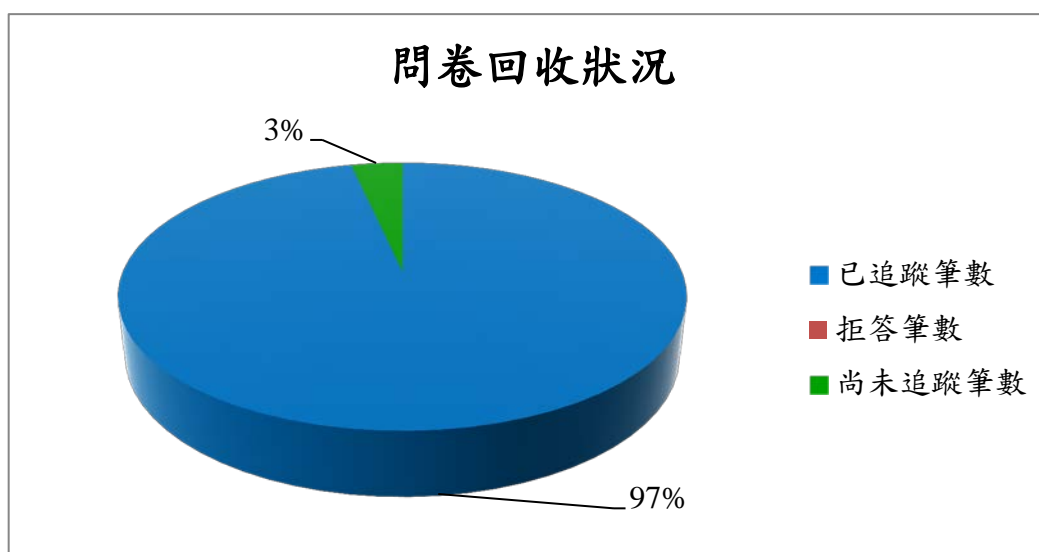


102學年度畢業生總數	已掌握就業情形學生數	已就業學生數(包括繼續升學或服兵役)
110	106	90

1.各學系應追蹤人數、已追蹤人數及未追蹤人數

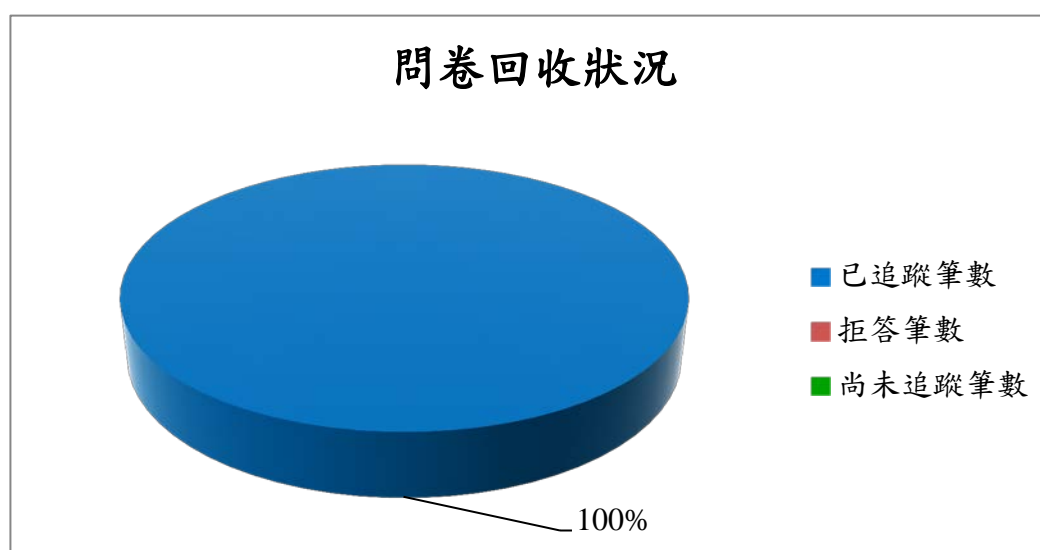
【大學部】

科系	學生總數	已追蹤筆數	拒答筆數	尚未追蹤筆數	已追蹤比率	含拒答追蹤比率
醫學檢驗暨生物技術學系	86	83	0	3	96.51%	96.51%



【碩士班】

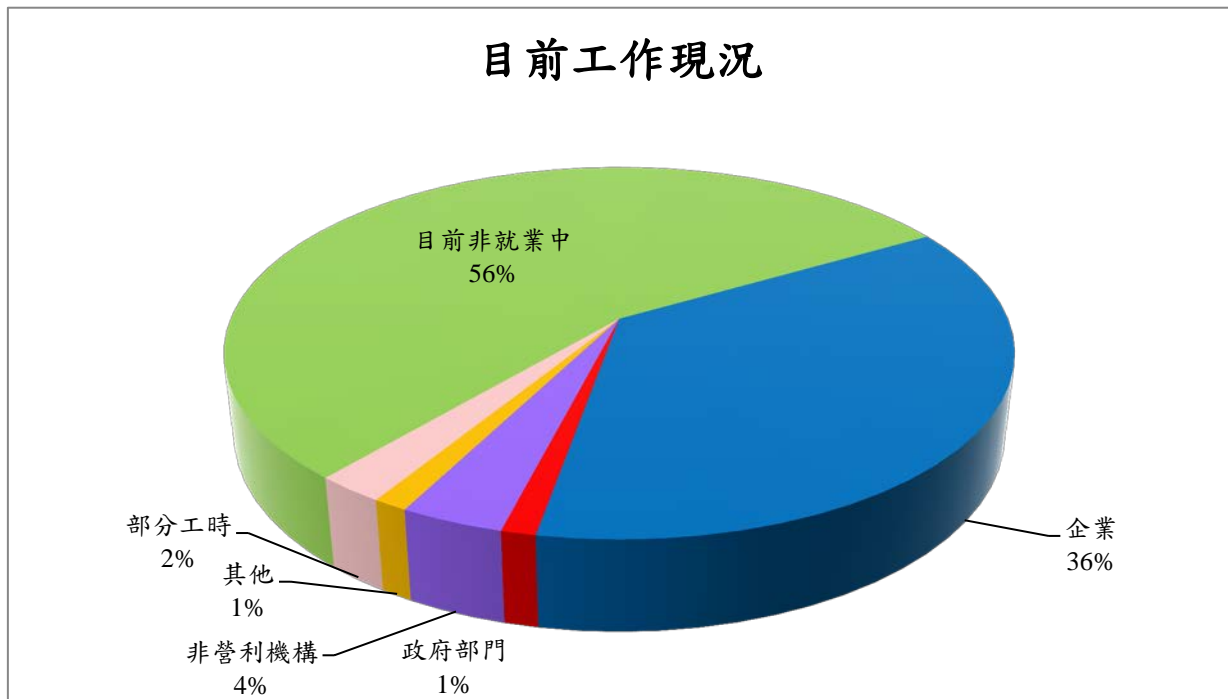
科系	學生總數	已追蹤筆數	拒答筆數	尚未追蹤筆數	已追蹤比率	含拒答追蹤比率
醫學檢驗暨生物技術學系	20	20	0	0	100.00%	100.00%



2.目前的工作現況

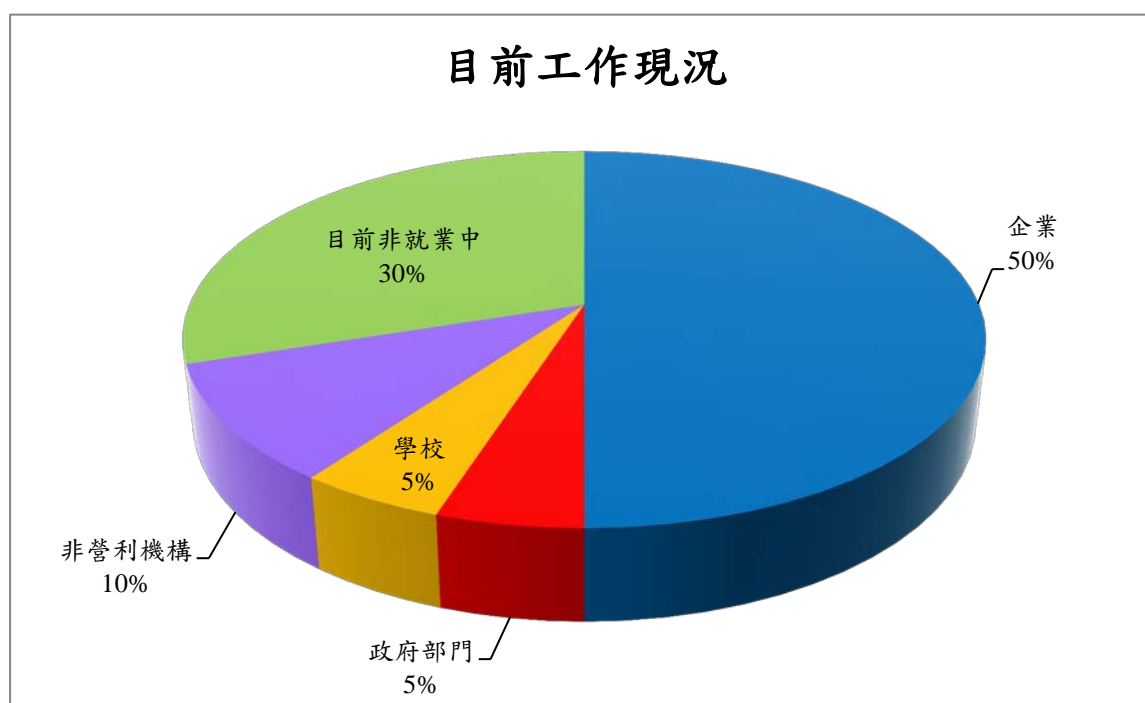
【大學部】

選項	填答人數	百分比
全職工作：	35	42.17%
—企業(包括民營企業或國營企業...等)	30	85.71%
—政府部門(含職業軍人)	1	2.86%
—學校(包括公立及私立大學、高中、高職、國中小...等)	0	0.00%
—非營利機構	3	8.57%
—創業	0	0.00%
—自由工作者(以接案維生或個人服務，例如撰稿人...)	0	0.00%
—其他	1	2.86%
部分工時：	2	2.41%
—企業(包括民營企業或國營企業...等)	2	100.00%
—政府部門(包括職業軍人)	0	0.00%
—學校(包括公立及私立大學、高中、高職、國中小...等)	0	0.00%
—非營利機構	0	0.00%
—創業	0	0.00%
—自由工作者(以接案維生，或個人服務，如幫忙排隊...)	0	0.00%
—其他	0	0.00%
家管/料理家	0	0.00%
目前非就業中	46	55.42%
小計	83	100.00%



【碩士班】

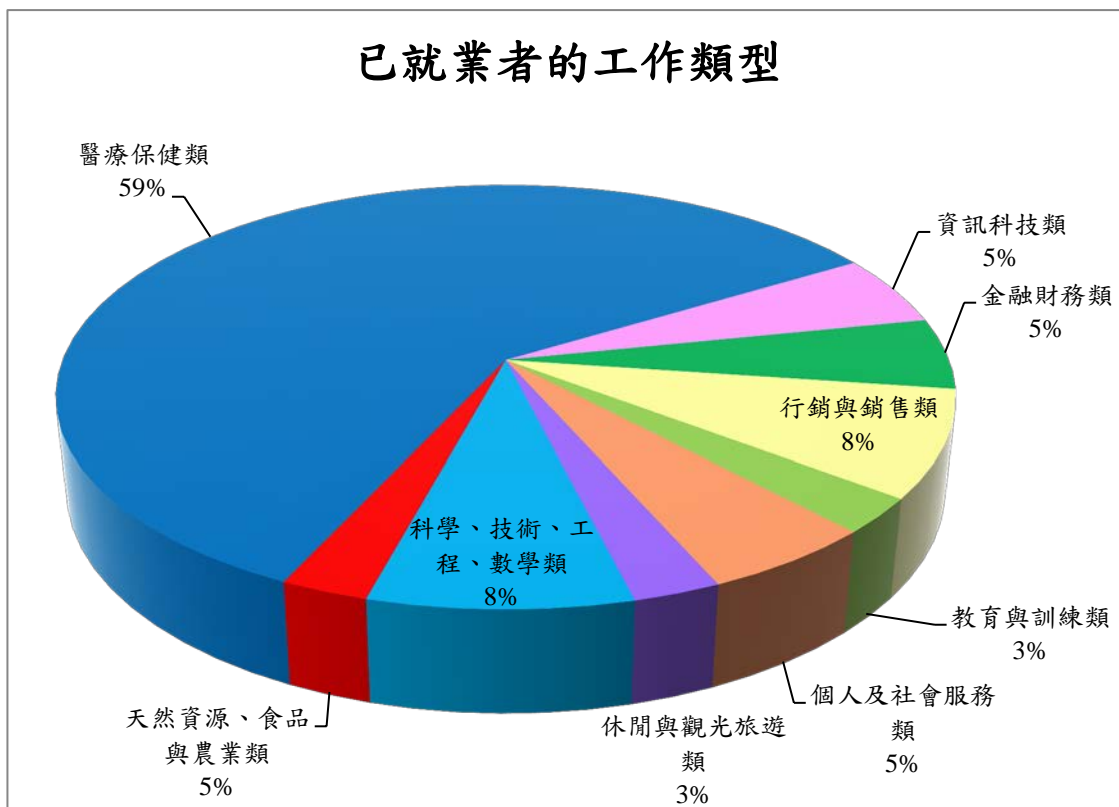
選項	填答人數	百分比
全職工作：	14	70.00%
—企業(包括民營企業或國營企業...等)	10	71.43%
—政府部門(含職業軍人)	1	7.14%
—學校(包括公立及私立大學、高中、高職、國中小...等)	1	7.14%
—非營利機構	2	14.29%
—創業	0	0.00%
—自由工作者(以接案維生或個人服務，例如撰稿人...)	0	0.00%
—其他	0	0.00%
部分工時：	0	0.00%
—企業(包括民營企業或國營企業...等)	0	0.00%
—政府部門(包括職業軍人)	0	0.00%
—學校(包括公立及私立大學、高中、高職、國中小...等)	0	0.00%
—非營利機構	0	0.00%
—創業	0	0.00%
—自由工作者(以接案維生，或個人服務，如幫忙排隊...)	0	0.00%
—其他	0	0.00%
家管/料理家務者	0	0.00%
目前非就業中	6	30.00%
小計	20	100.00%



3.已就業者的工作職業類型

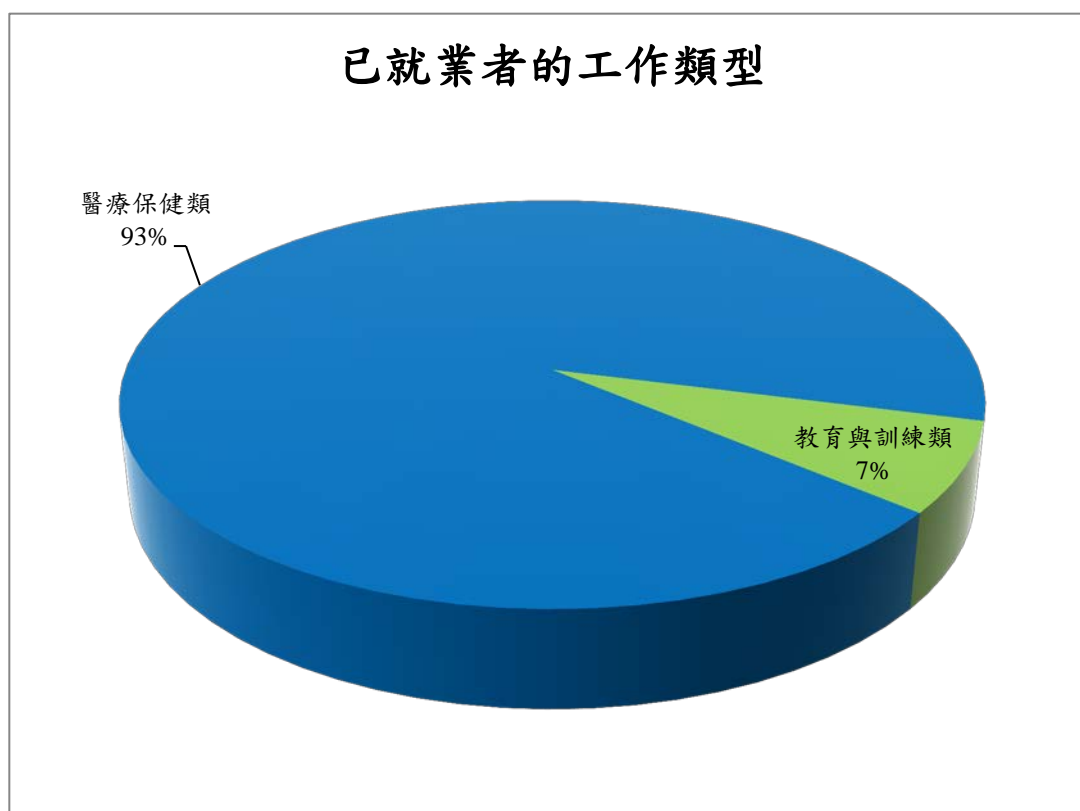
【大學部】

選項	填答人數	百分比
建築營造類	0	0.00%
製造類	0	0.00%
科學、技術、工程、數學類	3	8.11%
物流運輸類	0	0.00%
天然資源、食品與農業類	1	2.70%
醫療保健類	22	59.46%
藝文與影音傳播類	0	0.00%
資訊科技類	2	5.41%
金融財務類	2	5.41%
企業經營管理類	0	0.00%
行銷與銷售類	3	8.11%
政府公共事務類	0	0.00%
教育與訓練類	1	2.70%
個人及社會服務類	2	5.41%
休閒與觀光旅遊類	1	2.70%
司法、法律與公共安全類	0	0.00%
小計	37	100.00%



【碩士班】

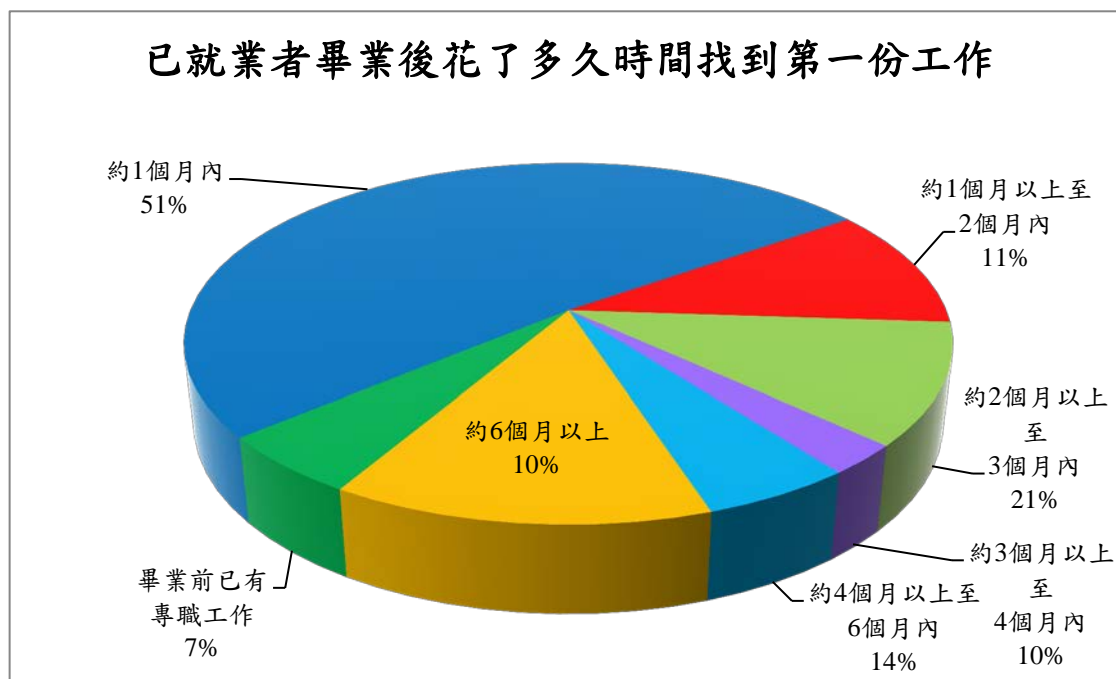
選項	填答人數	百分比
建築營造類	0	0.00%
製造類	0	0.00%
科學、技術、工程、數學類	0	0.00%
物流運輸類	0	0.00%
天然資源、食品與農業類	0	0.00%
醫療保健類	13	92.86%
藝文與影音傳播類	0	0.00%
資訊科技類	0	0.00%
金融財務類	0	0.00%
企業經營管理類	0	0.00%
行銷與銷售類	0	0.00%
政府公共事務類	0	0.00%
教育與訓練類	1	7.14%
個人及社會服務類	0	0.00%
休閒與觀光旅遊類	0	0.00%
司法、法律與公共安全類	0	0.00%
小計	14	100.00%



4.已就業者畢業後花了多久時間找到第一份工作

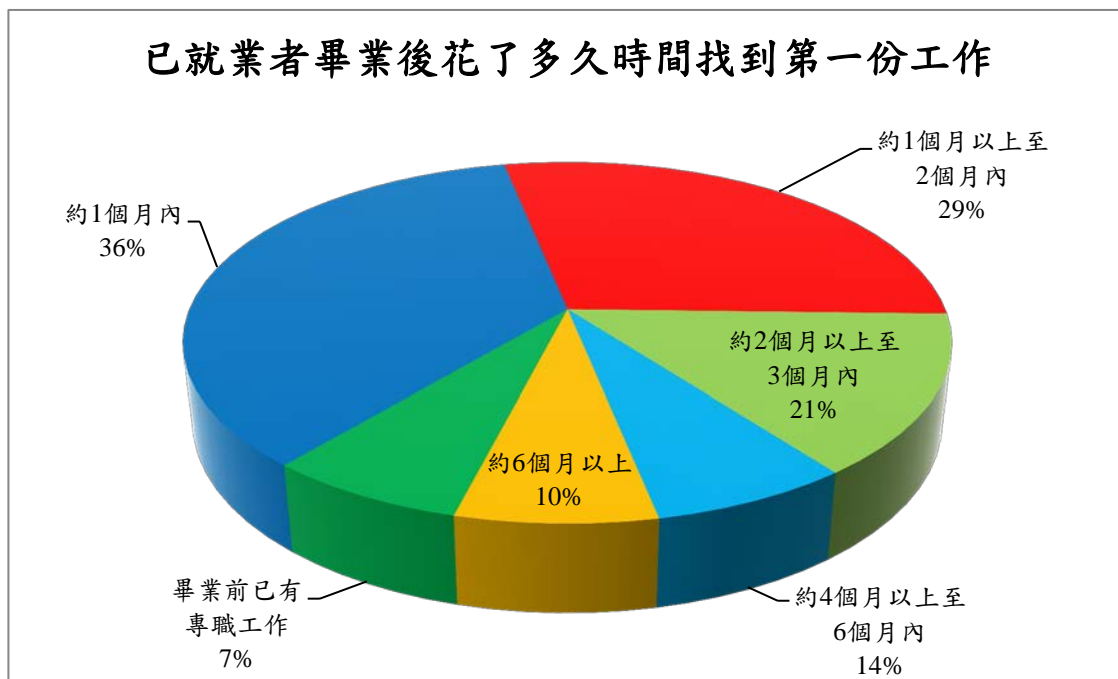
【大學部】

選項	填答人數	百分比
約1個月內	19	51.35%
約1個月以上至2個月內	4	10.81%
約2個月以上至3個月內	4	10.81%
約3個月以上至4個月內	1	2.70%
約4個月以上至6個月內	2	5.41%
約6個月以上	5	13.51%
畢業前已有專職工作	2	5.41%
小計	37	100.00%



【碩士班】

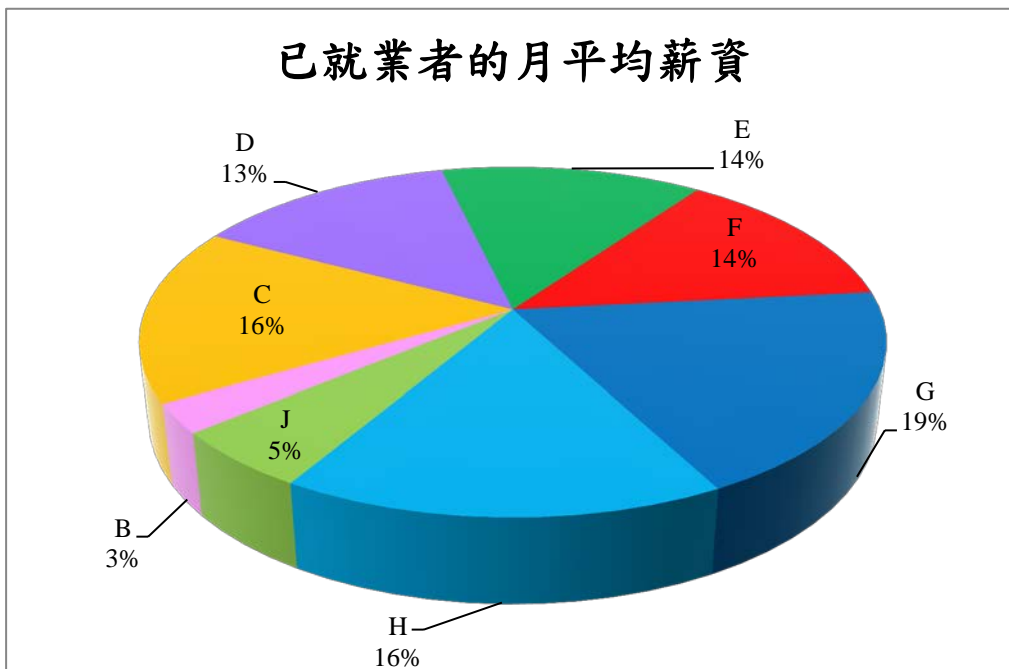
選項	填答人數	百分比
約1個月內	5	35.71%
約1個月以上至2個月內	4	28.57%
約2個月以上至3個月內	2	14.29%
約3個月以上至4個月內	0	0.00%
約4個月以上至6個月內	1	7.14%
約6個月以上	1	7.14%
畢業前已有專職工作	1	7.14%
小計	14	100.00%



5.已就業者的月平均薪資

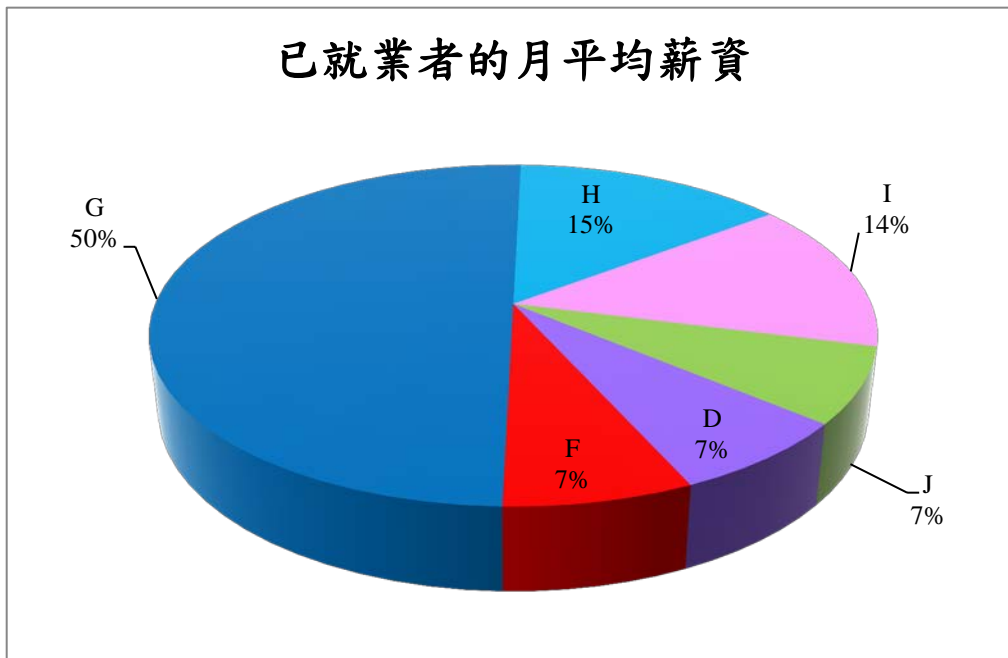
【大學部】

選項	填答人數	百分比
約新臺幣20,000元以下(A)	0	0.00%
約新臺幣20,001元至22,000元(B)	1	2.70%
約新臺幣22,001元至25,000元(C)	6	16.22%
約新臺幣25,001元至28,000元(D)	5	13.51%
約新臺幣28,001元至31,000元(E)	5	13.51%
約新臺幣31,001元至34,000元(F)	5	13.51%
約新臺幣34,001元至37,000元(G)	7	18.92%
約新臺幣37,001元至40,000元(H)	6	16.22%
約新臺幣40,001元至45,000元(I)	0	0.00%
約新臺幣45,001元至50,000元(J)	2	5.41%
約新臺幣50,001元至55,000元(K)	0	0.00%
約新臺幣55,001元至60,000元(L)	0	0.00%
約新臺幣60,001元至65,000元(M)	0	0.00%
約新臺幣65,001元至70,000元(N)	0	0.00%
約新臺幣70,001元以上(O)	0	0.00%
其他(P)	0	0.00%
小計	37	100.00%



【碩士班】

選項	填答人數	百分比
約新臺幣20,000元以下(A)	0	0.00%
約新臺幣20,001元至22,000元(B)	0	0.00%
約新臺幣22,001元至25,000元(C)	0	0.00%
約新臺幣25,001元至28,000元(D)	1	7.14%
約新臺幣28,001元至31,000元(E)	0	0.00%
約新臺幣31,001元至34,000元(F)	1	7.14%
約新臺幣34,001元至37,000元(G)	7	50.00%
約新臺幣37,001元至40,000元(H)	2	14.29%
約新臺幣40,001元至45,000元(I)	2	14.29%
約新臺幣45,001元至50,000元(J)	1	7.14%
約新臺幣50,001元至55,000元(K)	0	0.00%
約新臺幣55,001元至60,000元(L)	0	0.00%
約新臺幣60,001元至65,000元(M)	0	0.00%
約新臺幣65,001元至70,000元(N)	0	0.00%
約新臺幣70,001元以上(O)	0	0.00%
其他(P)	0	0.00%
小計	14	100.00%



6.已就業者的工作地點

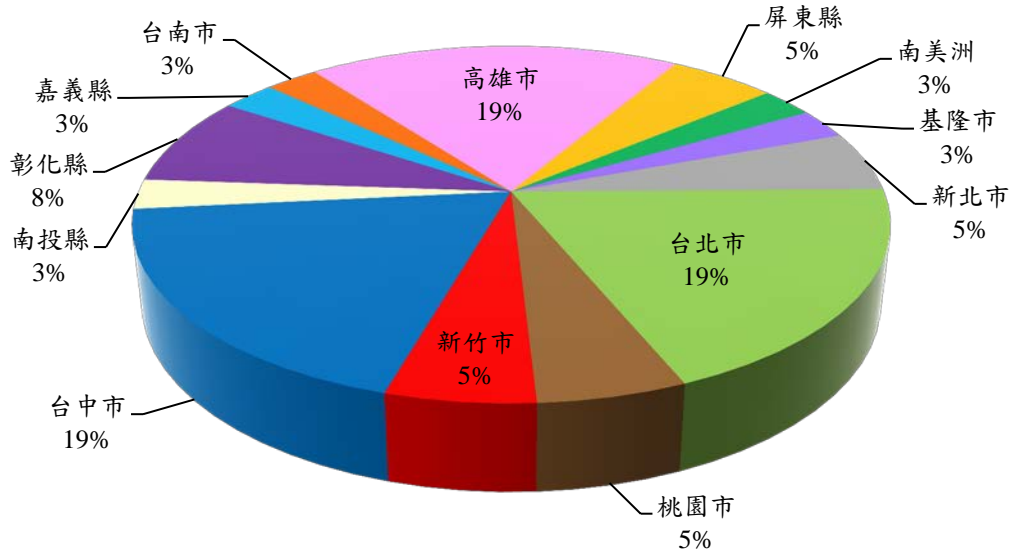
【大學部】

選項	填答人數	百分比
境內：	36	97.30%
—基隆市	1	2.78%
—新北市	2	5.56%
—台北市	7	19.44%
—桃園市	2	5.56%
—新竹縣	0	0.00%
—新竹市	2	5.56%
—苗栗縣	0	0.00%
—台中市	7	19.44%
—南投縣	1	2.78%
—彰化縣	3	8.33%
—雲林縣	0	0.00%
—嘉義縣	1	2.78%
—嘉義市	0	0.00%
—台南市	1	2.78%
—高雄市	7	19.44%
—屏東縣	2	5.56%
—台東縣	0	0.00%
—花蓮縣	0	0.00%
—宜蘭縣	0	0.00%
—連江縣	0	0.00%
—金門縣	0	0.00%
—澎湖縣	0	0.00%
—其他	0	0.00%
境外：	1	2.70%
—亞洲（香港、澳門、大陸地區）	0	0.00%
—亞洲（香港、澳門、大陸地區以外國家）	0	0.00%
—大洋洲	0	0.00%
—非洲	0	0.00%
—歐洲	0	0.00%
—北美洲	0	0.00%
—中美洲	0	0.00%
—南美洲	1	100.00%
小計	37	100.00%

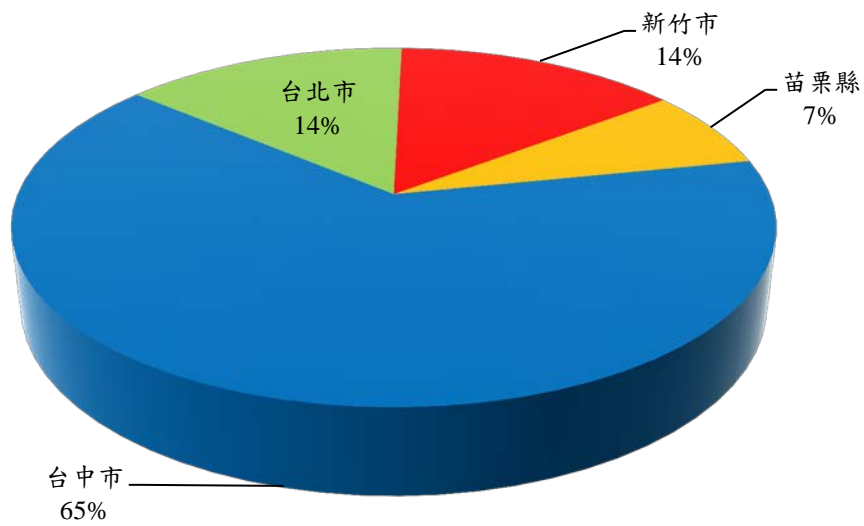
【碩士班】

選項	填答人數	百分比
境內：	14	100.00%
—基隆市	0	0.00%
—新北市	0	0.00%
—台北市	2	14.29%
—桃園市	0	0.00%
—新竹縣	0	0.00%
—新竹市	2	14.29%
—苗栗縣	1	7.14%
—台中市	9	64.29%
—南投縣	0	0.00%
—彰化縣	0	0.00%
—雲林縣	0	0.00%
—嘉義縣	0	0.00%
—嘉義市	0	0.00%
—台南市	0	0.00%
—高雄市	0	0.00%
—屏東縣	0	0.00%
—台東縣	0	0.00%
—花蓮縣	0	0.00%
—宜蘭縣	0	0.00%
—連江縣	0	0.00%
—金門縣	0	0.00%
—澎湖縣	0	0.00%
—其他	0	0.00%
境外：	0	0.00%
—亞洲（香港、澳門、大陸地區）	0	0.00%
—亞洲（香港、澳門、大陸地區以外國家）	0	0.00%
—大洋洲	0	0.00%
—非洲	0	0.00%
—歐洲	0	0.00%
—北美洲	0	0.00%
—中美洲	0	0.00%
—南美洲	0	0.00%
小計	14	100.00%

已就業者的工作地點(大學部)



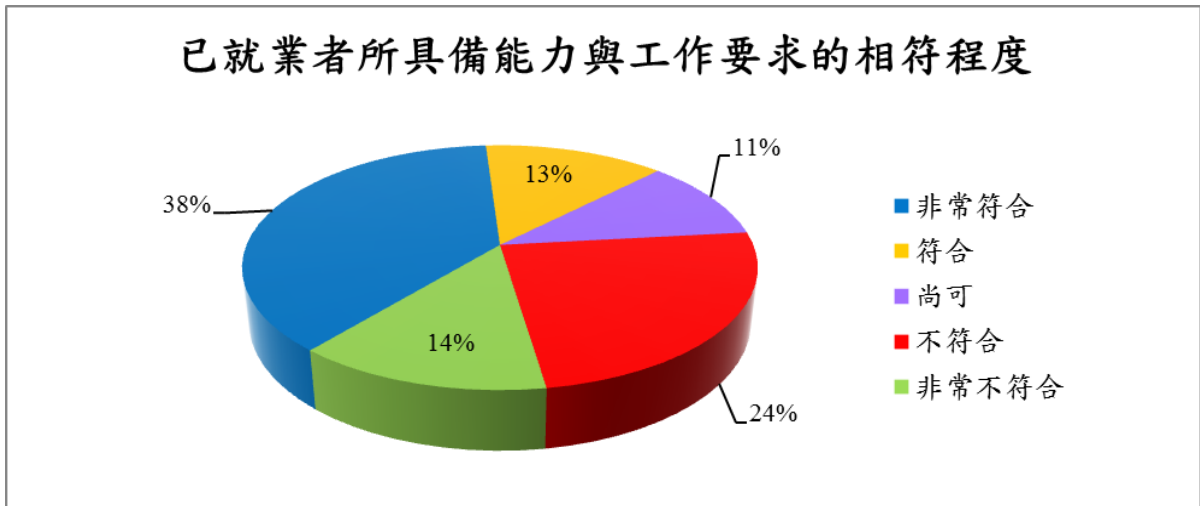
已就業者的工作地點(碩士班)



7.已就業者目前所具備的專業能力與工作所要求的相符程度

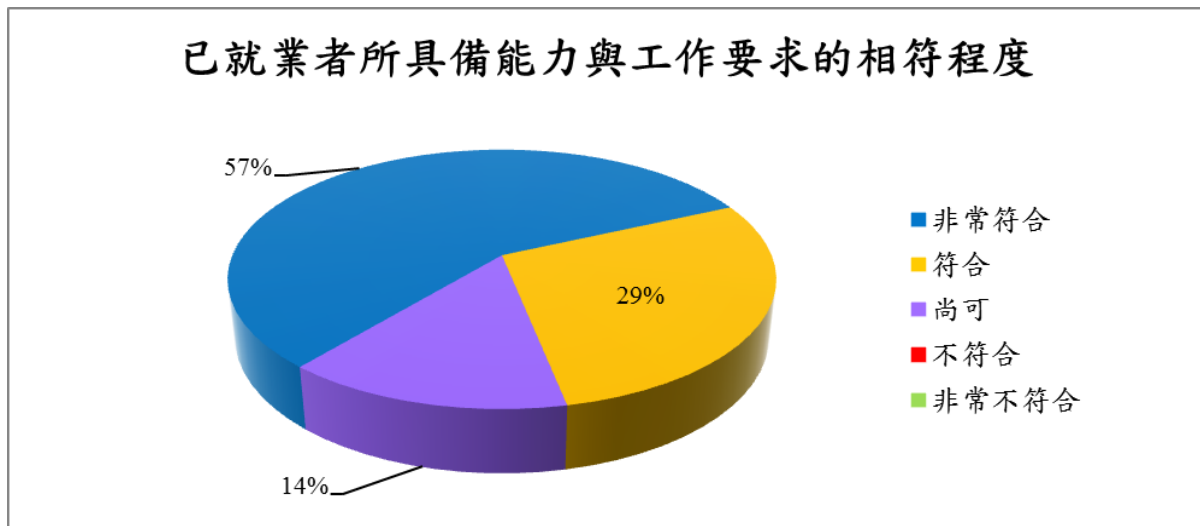
【大學部】

選項	填答人數	百分比
非常符合	14	37.84%
符合	5	13.51%
尚可	4	10.81%
不符合	9	24.32%
非常不符合	5	13.51%
小計	37	100.00%



【碩士班】

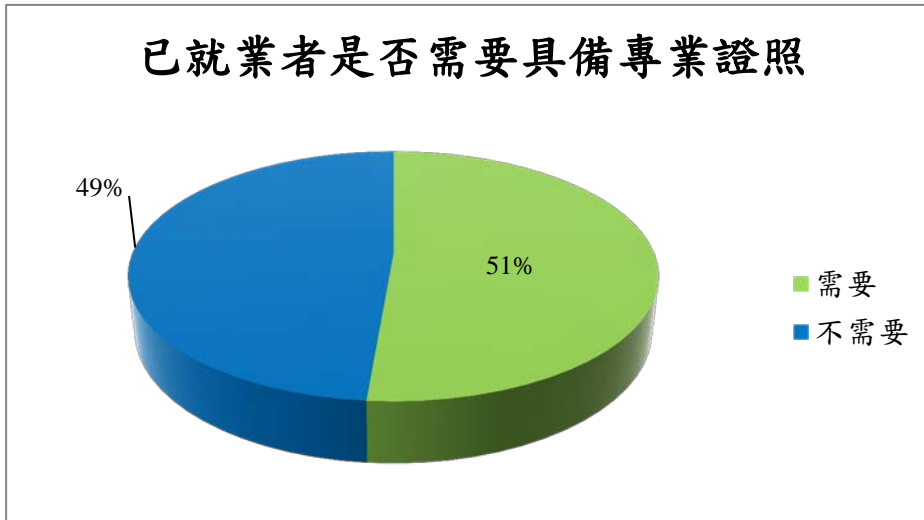
選項	填答人數	百分比
非常符合	8	57.14%
符合	4	28.57%
尚可	2	14.29%
不符合	0	0.00%
非常不符合	0	0.00%
小計	14	100.00%



8.已就業者是否需要具備專業證照

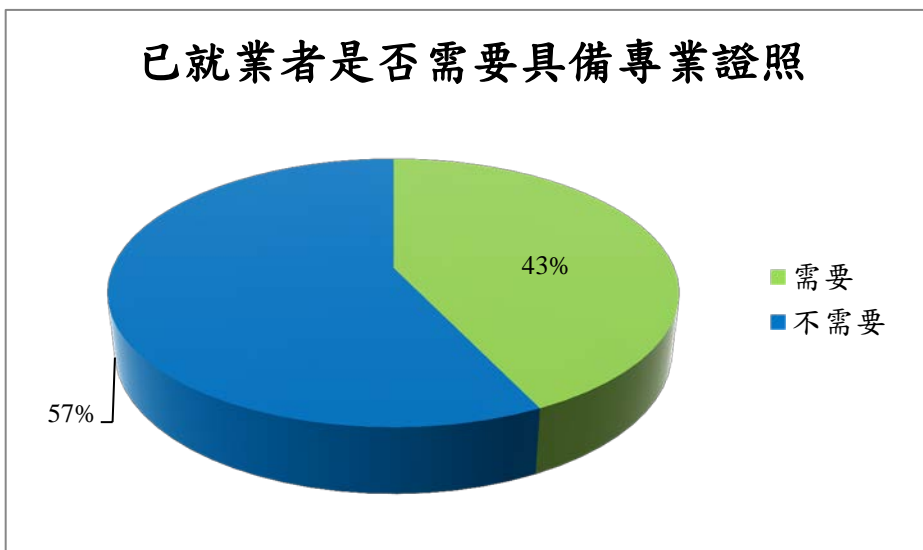
【大學部】

選項	填答人數	百分比
需要	19	51.35%
不需要	18	48.65%
小計	37	100.00%



【碩士班】

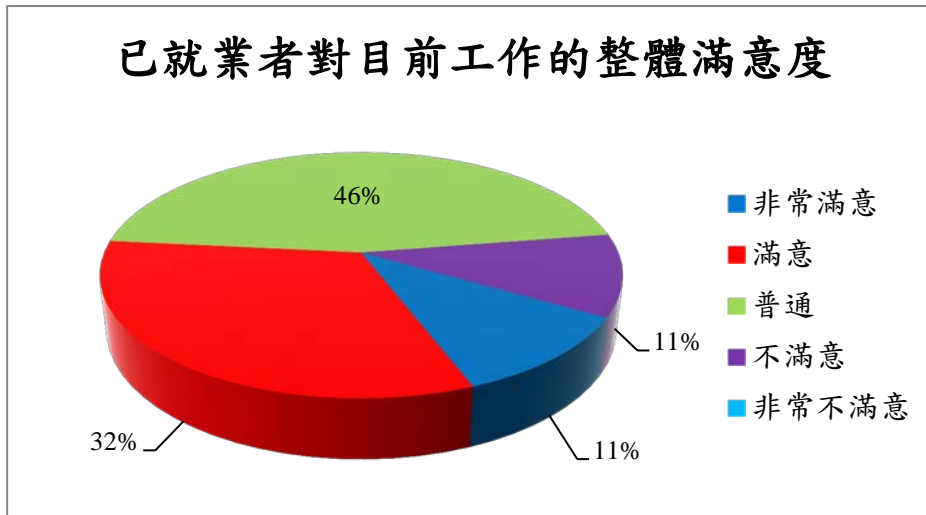
選項	填答人數	百分比
需要	6	42.86%
不需要	8	57.14%
小計	14	100.00%



9.已就業者對目前工作的整體滿意度

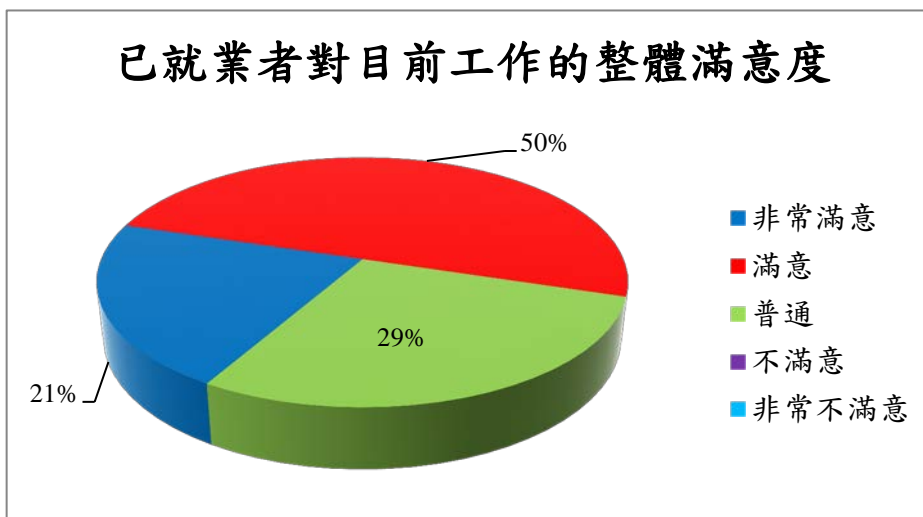
【大學部】

選項	填答人數	百分比
非常滿意	4	10.81%
滿意	12	32.43%
普通	17	45.95%
不滿意	4	10.81%
非常不滿意	0	0.00%
小計	37	100.00%



【碩士班】

選項	填答人數	百分比
非常滿意	3	21.43%
滿意	7	50.00%
普通	4	28.57%
不滿意	0	0.00%
非常不滿意	0	0.00%
小計	14	100.00%

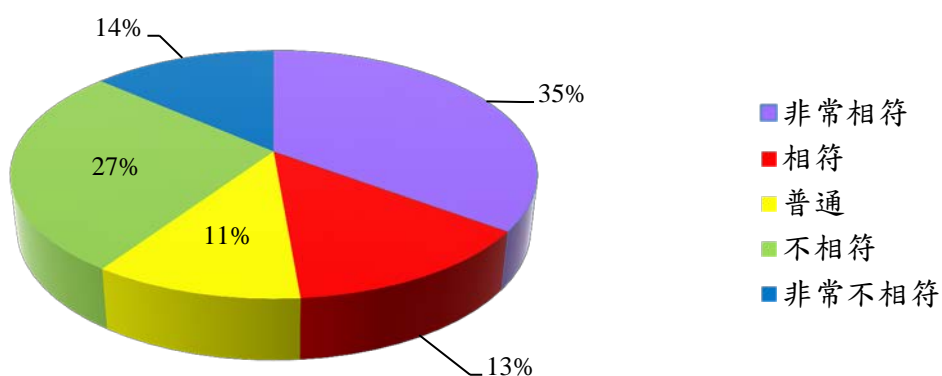


10.已就業者目前的工作與原先就讀的專業訓練課程相符程度

【大學部】

選項	填答人數	百分比
非常相符	13	35.14%
相符	5	13.51%
普通	4	10.81%
不相符	10	27.03%
非常不相符	5	13.51%
小計	37	100.00%

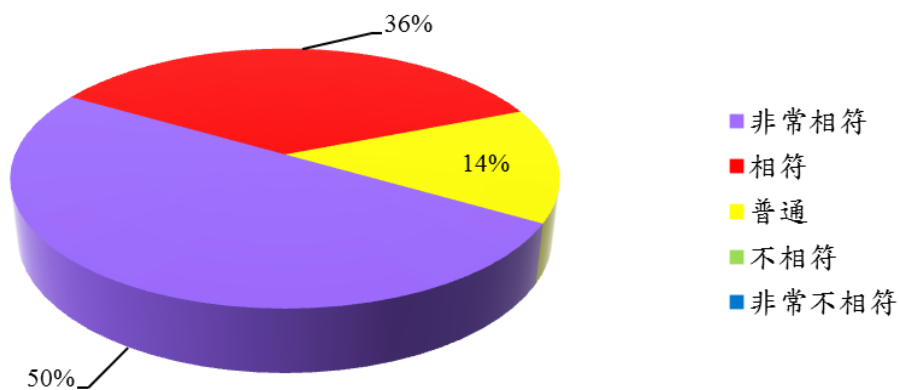
已就業者目前的工作與原先就讀的專業課程相符程度



【碩士班】

選項	填答人數	百分比
非常相符	7	50.00%
相符	5	35.71%
普通	2	14.29%
不相符	0	0.00%
非常不相符	0	0.00%
小計	14	100.00%

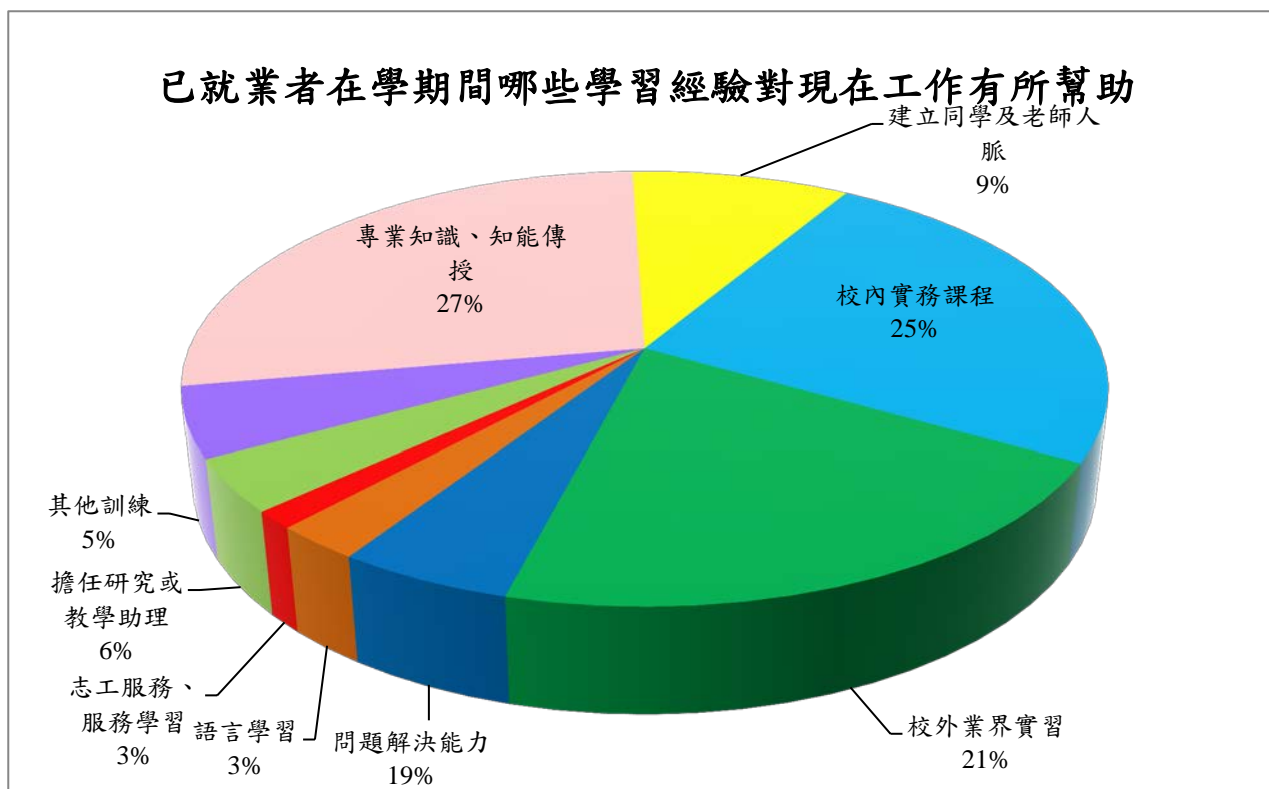
已就業者目前的工作與原先就讀的專業課程相符程度



11.已就業者在學期間以下哪些「學習經驗」對現在工作有所幫助?(可複選，至多3項)

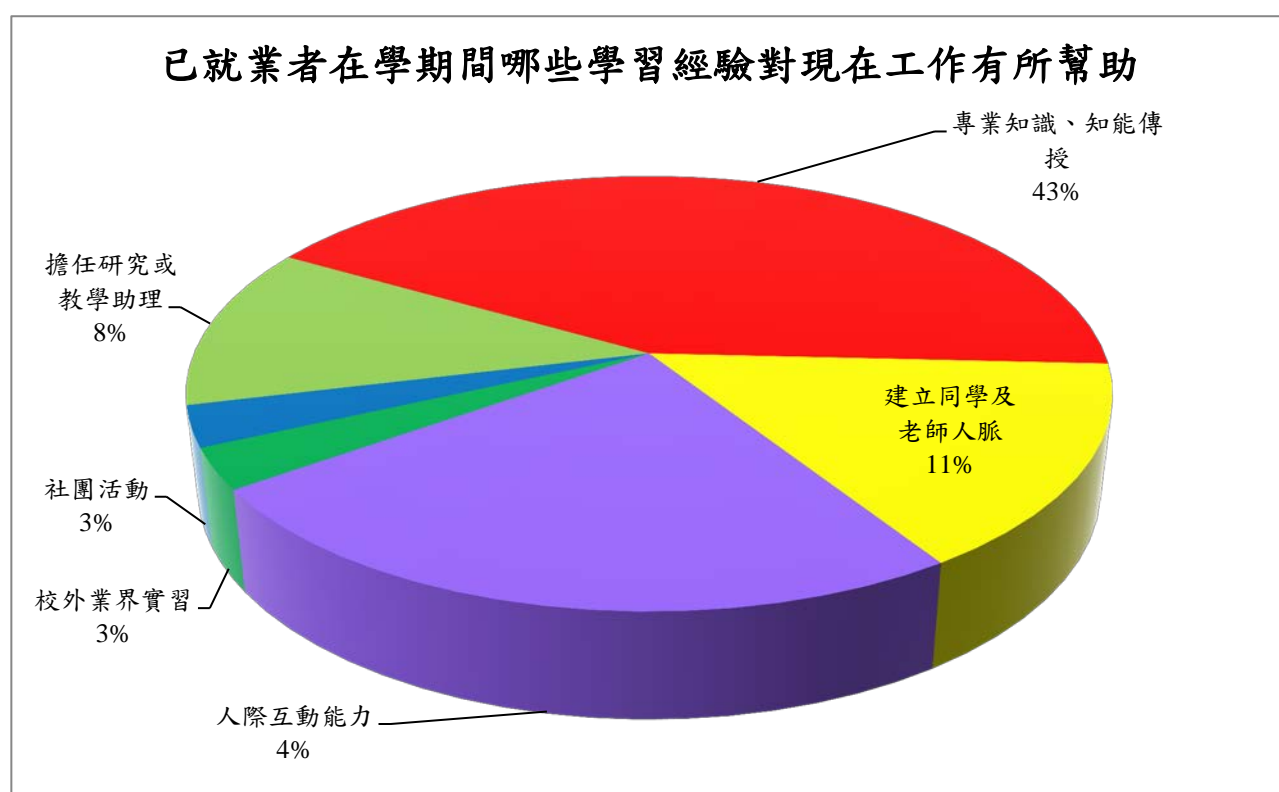
【大學部】

選項	填答人數	百分比
專業知識、知能傳授	21	27.27%
建立同學及老師人脈	7	9.09%
校內實務課程	19	24.68%
校外業界實習	16	20.78%
社團活動	4	5.19%
語言學習	2	2.60%
參與國際交流活動	0	0.00%
志工服務、服務學習	1	1.30%
擔任研究或教學助理	3	3.90%
其他訓練	4	5.19%
小計	77	100.00%



【碩士班】

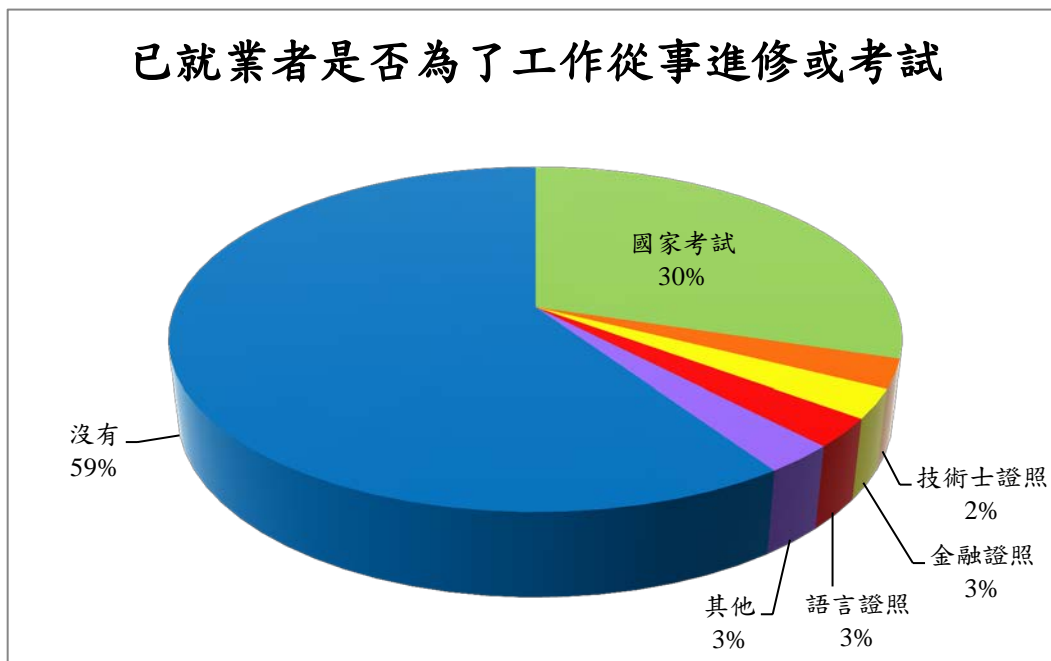
選項	填答人數	百分比
專業知識、知能傳授	14	42.42%
建立同學及老師人脈	5	15.15%
校內實務課程	8	24.24%
校外業界實習	1	3.03%
社團活動	1	3.03%
語言學習	0	0.00%
參與國際交流活動	0	0.00%
志工服務、服務學習	0	0.00%
擔任研究或教學助理	4	12.12%
其他訓練	0	0.00%
小計	33	100.00%



12.已就業者是否為了工作或自我生涯發展從事進修或考試，提升自我專業能力

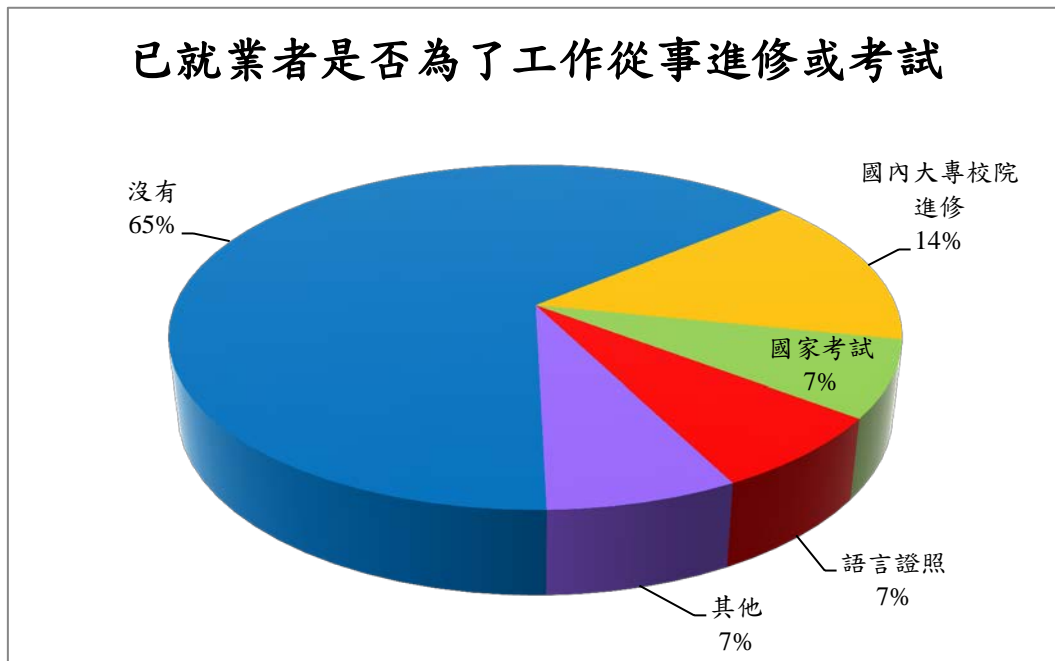
【大學部】

選項	填答人數	百分比
有：	15	40.54%
—進修：	0	0.00%
——國內大專校院進修	0	0.00%
——出國進修	0	0.00%
—從事考試或其他證照：	14	93.33%
——國家考試	11	78.57%
——技術士證照	1	7.14%
——金融證照	1	7.14%
——教師證	0	0.00%
——語言證照	1	7.14%
——電腦認證	0	0.00%
—其他	1	6.67%
沒有	22	59.46%
小計	37	100.00%



【碩士班】

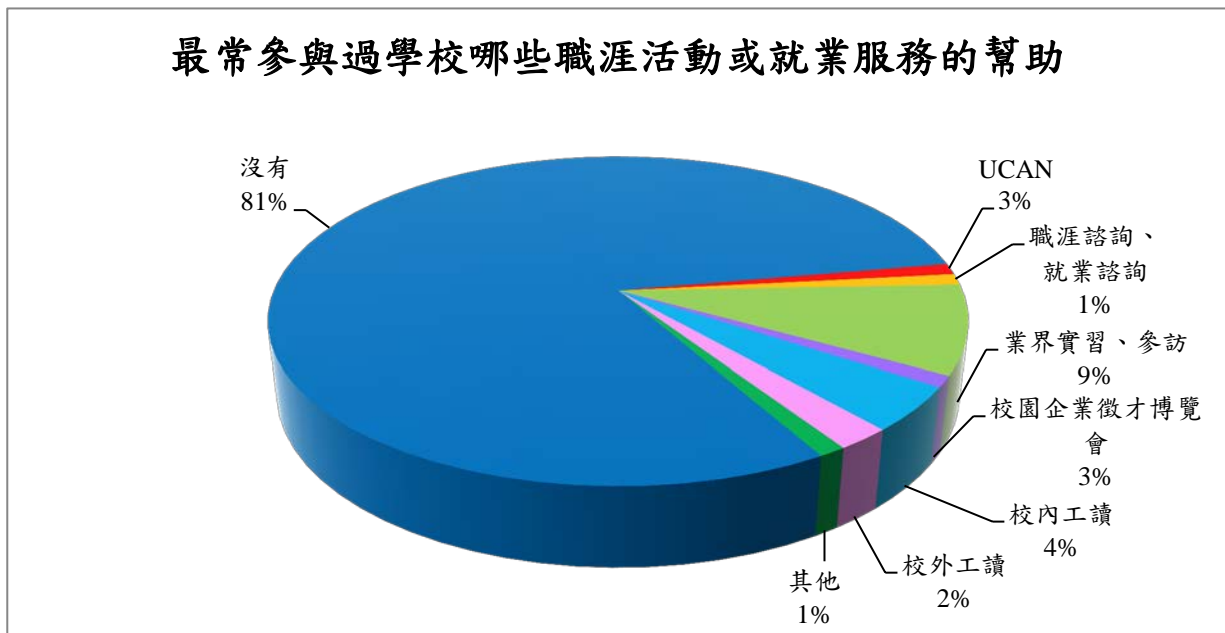
選項	填答人數	百分比
有：	5	35.71%
—進修：	2	40.00%
——國內大專校院進修	2	100.00%
——出國進修	0	0.00%
—從事考試或其他證照：	2	40.00%
——國家考試	1	50.00%
——技術士證照	0	0.00%
——金融證照	0	0.00%
——教師證	0	0.00%
——語言證照	1	50.00%
——電腦認證	0	0.00%
—其他	1	20.00%
沒有	9	64.29%
小計	14	100.00%



13.最常參與過學校哪些職涯活動或就業服務的幫助?(可複選，至多3項)

【大學部】

選項	填答人數	百分比
有：	18	19.57%
—大專校院就業職能平台(UCAN)	0	0.00%
—職涯諮詢、就業諮詢	1	5.56%
—職涯發展課程(演講)及活動	1	5.56%
—業界實習、參訪	8	44.44%
—企業徵才說明會	0	0.00%
—校園企業徵才博覽會	1	5.56%
—定期工作訊息	0	0.00%
—校內工讀	4	22.22%
—校外工讀	2	11.11%
—其他	1	5.56%
沒有	74	80.43%
小計	92	100.00%



【碩士班】

選項	填答人數	百分比
有：	6	25.00%
—大專校院就業職能平台(UCAN)	0	0.00%
—職涯諮詢、就業諮詢	2	33.33%
—職涯發展課程(演講)及活動	1	16.67%
—業界實習、參訪	2	33.33%
—企業徵才說明會	1	16.67%
—校園企業徵才博覽會	0	0.00%
—定期工作訊息	0	0.00%
—校內工讀	0	0.00%
—校外工讀	0	0.00%
—其他	0	0.00%
沒有	18	75.00%
小計	24	100.00%

最常參與過學校哪些職涯活動或就業服務的幫助

