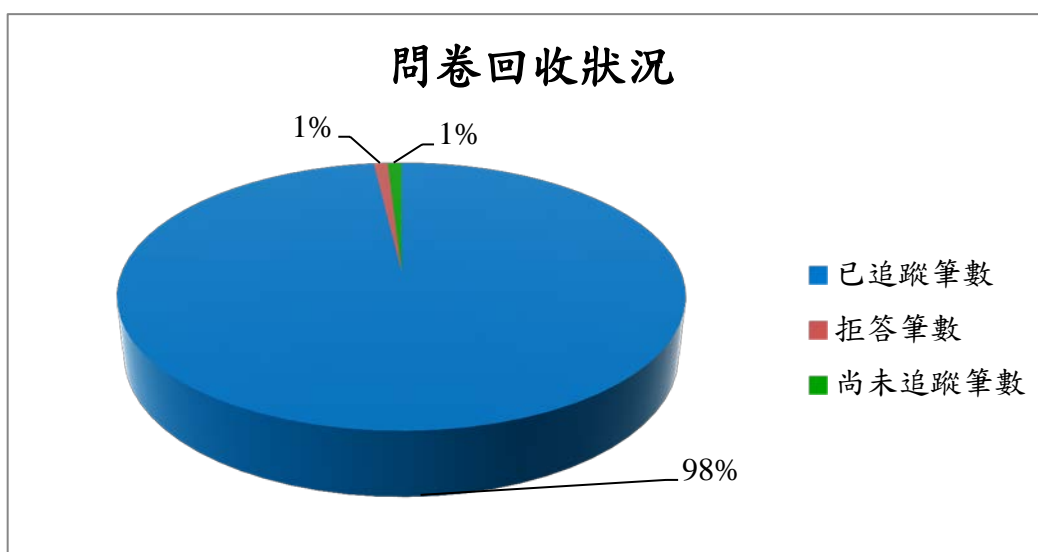


100學年度畢業生總數	已掌握就業情形學生數	已就業學生數(包括繼續升學或服兵役)
122	118	106

1.各學系應追蹤人數、已追蹤人數及未追蹤人數

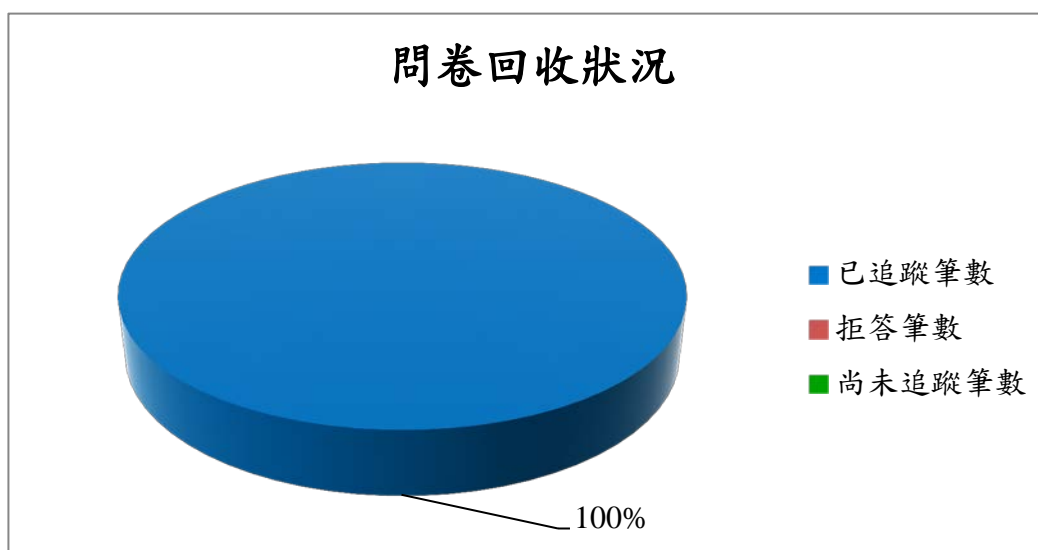
【大學部】

科系	學生總數	已追蹤筆數	拒答筆數	尚未追蹤筆數	已追蹤比率	含拒答追蹤比率
醫學檢驗暨生物技術學系	106	104	1	1	98.11%	99.06%



【碩士班】

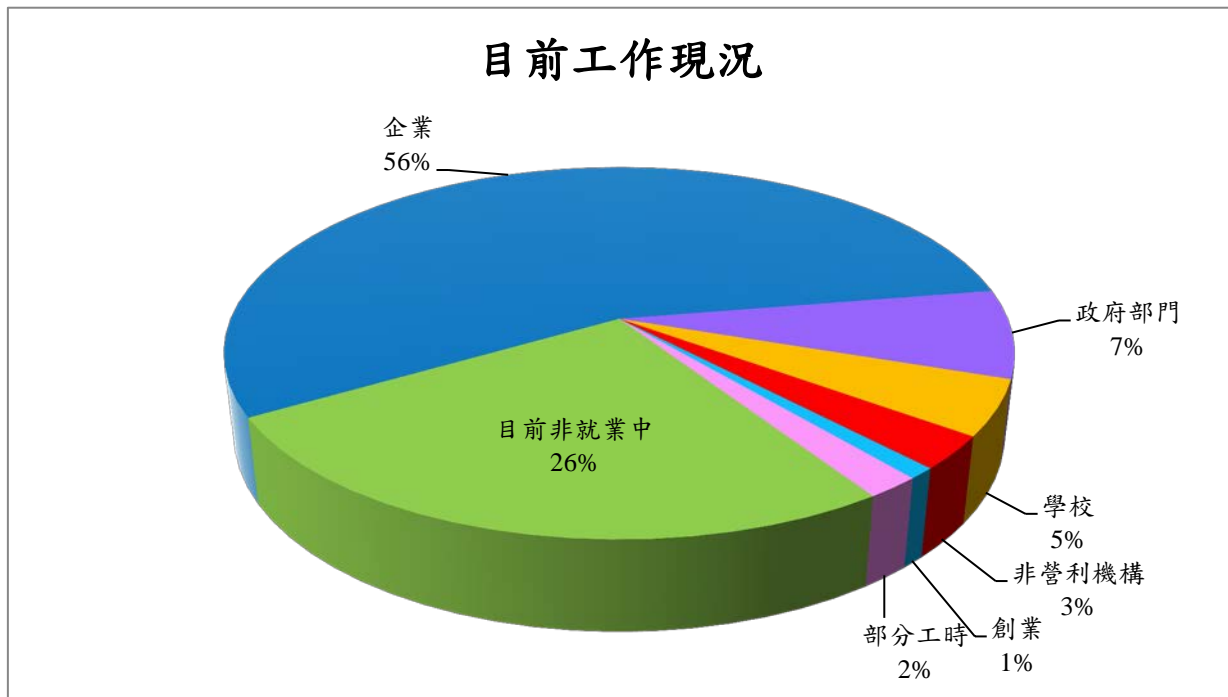
科系	學生總數	已追蹤筆數	拒答筆數	尚未追蹤筆數	已追蹤比率	含拒答追蹤比率
醫學檢驗暨生物技術學系	12	12	0	0	100.00%	100.00%



2.目前的工作現況

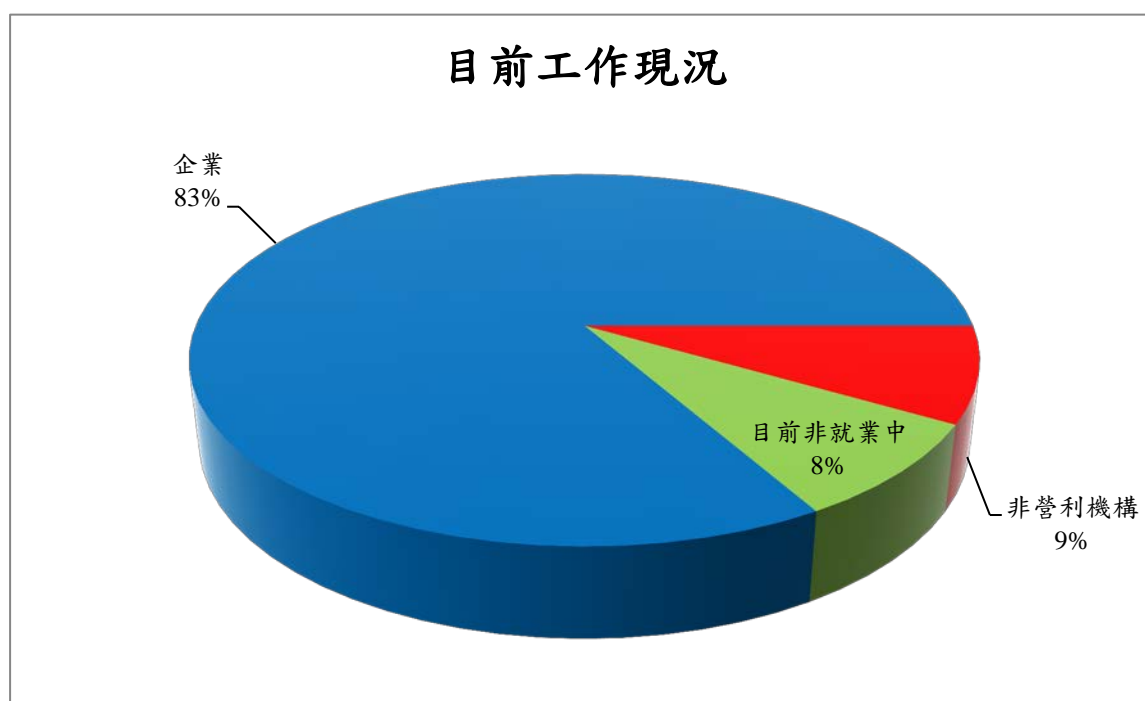
【大學部】

選項	填答人數	百分比
全職工作：	75	72.12%
—企業(包括民營企業或國營企業...等)	58	77.33%
—政府部門(含職業軍人)	8	10.67%
—學校(包括公立及私立大學、高中、高職、國中小...等)	5	6.67%
—非營利機構	3	4.00%
—創業	1	1.33%
—自由工作者(以接案維生或個人服務，例如撰稿人...)	0	0.00%
—其他	0	0.00%
部分工時：	2	1.92%
—企業(包括民營企業或國營企業...等)	2	100.00%
—政府部門(包括職業軍人)	0	0.00%
—學校(包括公立及私立大學、高中、高職、國中小...等)	0	0.00%
—非營利機構	0	0.00%
—創業	0	0.00%
—自由工作者(以接案維生，或個人服務，如幫忙排隊...)	0	0.00%
—其他	0	0.00%
家管/料理家	0	0.00%
目前非就業中	27	25.96%
小計	104	100.00%



【碩士班】

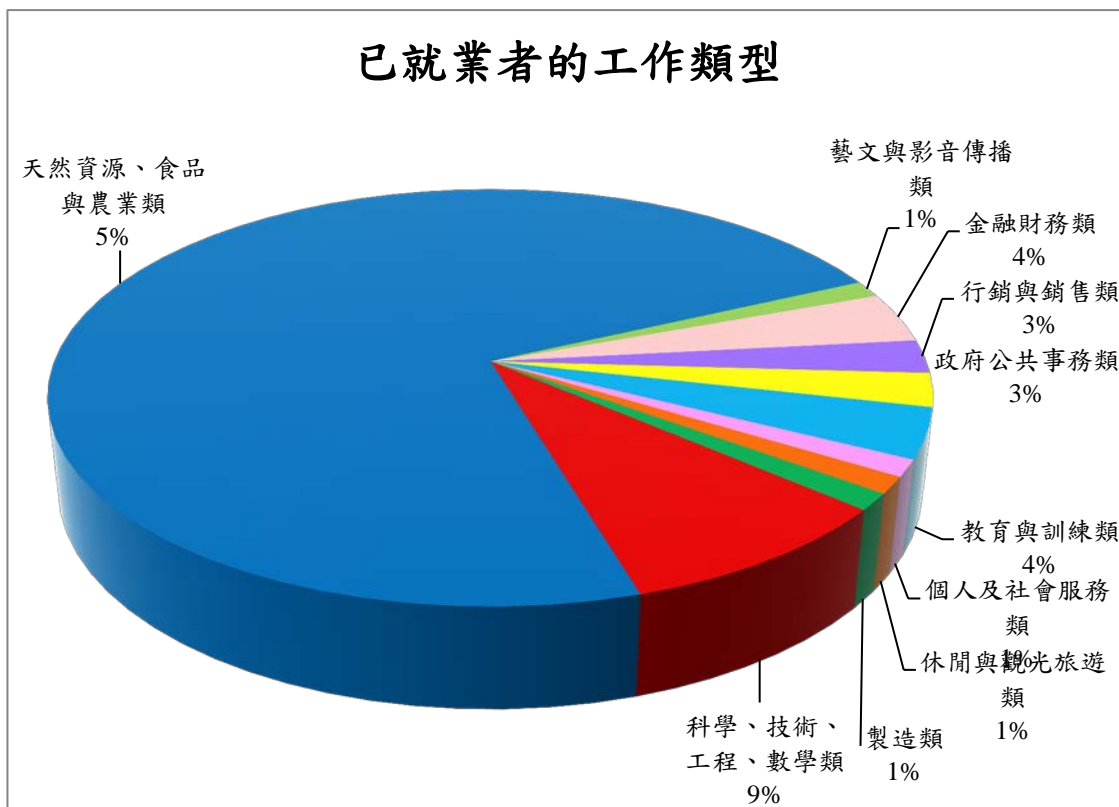
選項	填答人數	百分比
全職工作：	11	91.67%
—企業(包括民營企業或國營企業...等)	10	90.91%
—政府部門(含職業軍人)	0	0.00%
—學校(包括公立及私立大學、高中、高職、國中小...等)	0	0.00%
—非營利機構	1	9.09%
—創業	0	0.00%
—自由工作者(以接案維生或個人服務，例如撰稿人...)	0	0.00%
—其他	0	0.00%
部分工時：	0	0.00%
—企業(包括民營企業或國營企業...等)	0	0.00%
—政府部門(包括職業軍人)	0	0.00%
—學校(包括公立及私立大學、高中、高職、國中小...等)	0	0.00%
—非營利機構	0	0.00%
—創業	0	0.00%
—自由工作者(以接案維生，或個人服務，如幫忙排隊...)	0	0.00%
—其他	0	0.00%
家管/料理家務者	0	0.00%
目前非就業中	1	8.33%
小計	12	100.00%



3.已就業者的工作職業類型

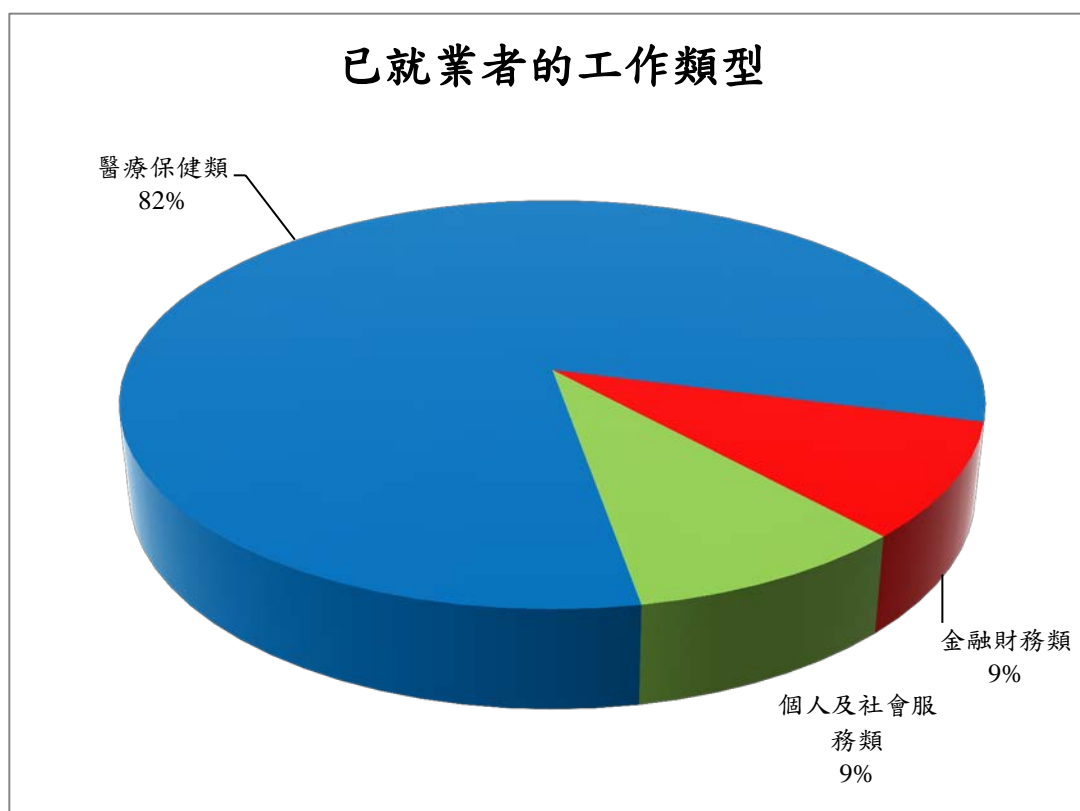
【大學部】

選項	填答人數	百分比
建築營造類	0	0.00%
製造類	1	1.30%
科學、技術、工程、數學類	7	9.09%
物流運輸類	0	0.00%
天然資源、食品與農業類	0	0.00%
醫療保健類	56	72.73%
藝文與影音傳播類	1	1.30%
資訊科技類	0	0.00%
金融財務類	3	3.90%
企業經營管理類	0	0.00%
行銷與銷售類	2	2.60%
政府公共事務類	2	2.60%
教育與訓練類	3	3.90%
個人及社會服務類	1	1.30%
休閒與觀光旅遊類	1	1.30%
司法、法律與公共安全類	0	0.00%
小計	77	100.00%



【碩士班】

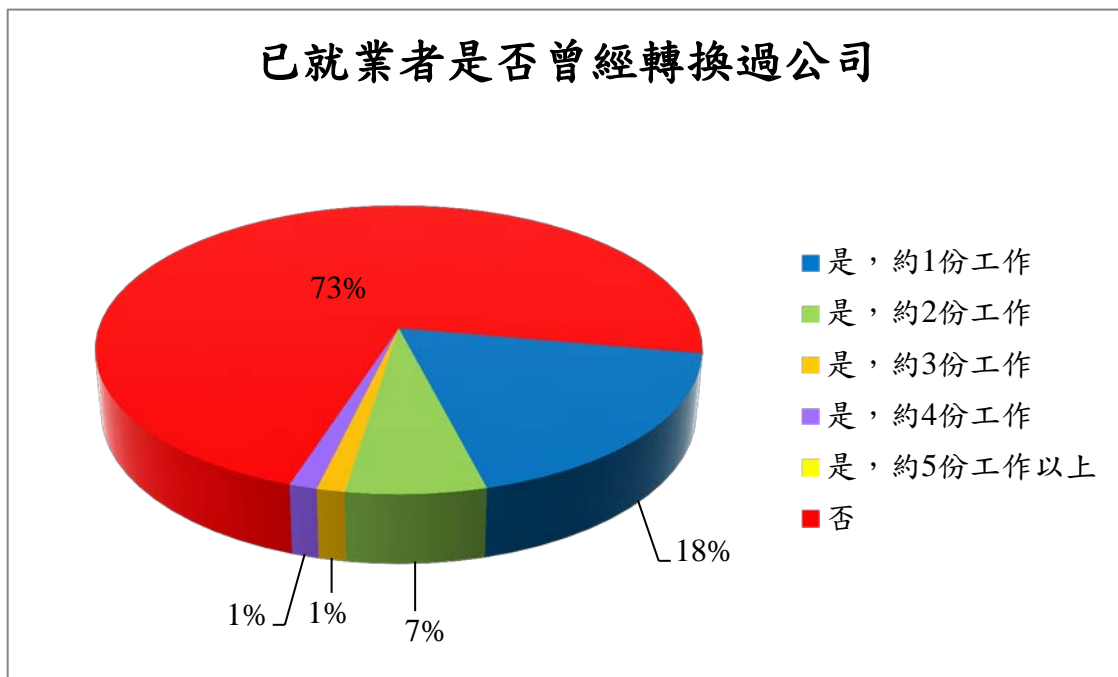
選項	填答人數	百分比
建築營造類	0	0.00%
製造類	0	0.00%
科學、技術、工程、數學類	0	0.00%
物流運輸類	0	0.00%
天然資源、食品與農業類	0	0.00%
醫療保健類	9	81.82%
藝文與影音傳播類	0	0.00%
資訊科技類	0	0.00%
金融財務類	1	9.09%
企業經營管理類	0	0.00%
行銷與銷售類	0	0.00%
政府公共事務類	0	0.00%
教育與訓練類	0	0.00%
個人及社會服務類	1	9.09%
休閒與觀光旅遊類	0	0.00%
司法、法律與公共安全類	0	0.00%
小計	11	100.00%



4. 畢業後至今，已就業者是否曾經轉換過公司

【大學部】

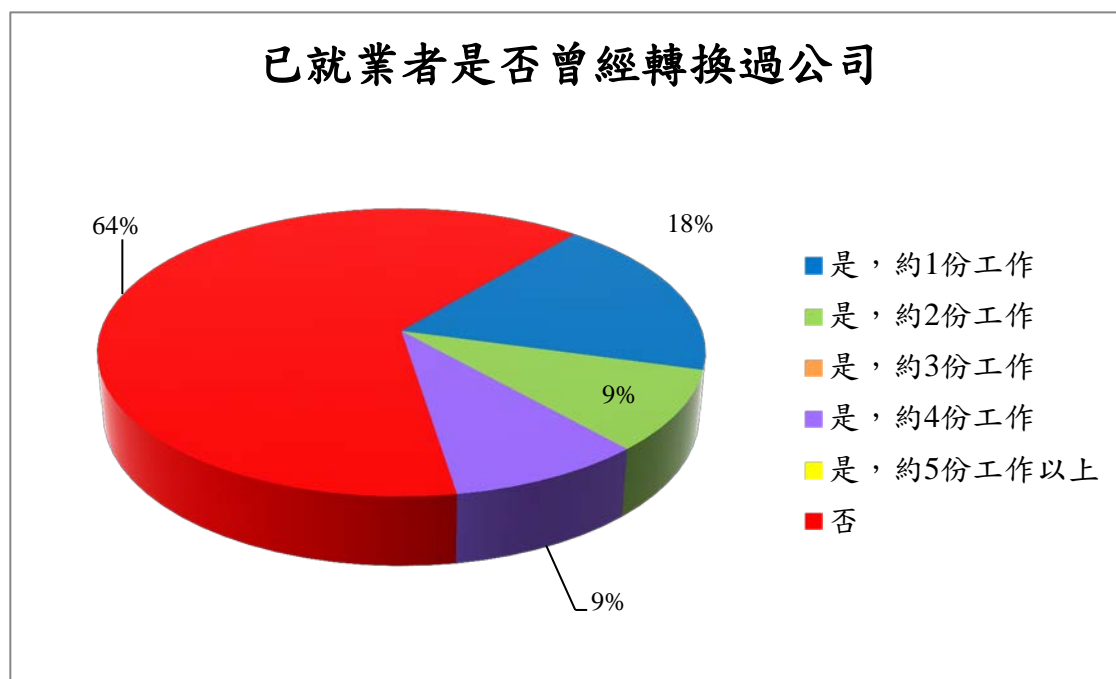
選項	填答人數	百分比
是：	21	27.27%
—約1份工作	14	66.67%
—約2份工作	5	23.81%
—約3份工作	1	4.76%
—約4份工作	1	4.76%
—約5份工作以上	0	0.00%
—原因：	21	27.27%
——工作地點較方便	7	33.33%
——工作較穩定	1	4.76%
——工作具挑戰性及自主性	0	0.00%
——薪資及福利較高	7	33.33%
——有升遷機會	1	4.76%
——與個人興趣較符合	1	4.76%
——與個人在校所學專業知識符合	0	0.00%
——學習成長機會較多	2	9.52%
——可累積不同工作經驗	0	0.00%
——家庭因素	2	9.52%
——其他	0	0.00%
否	56	72.73%
小計	77	100.00%



【碩士班】

選項	填答人數	百分比
是：	4	36.36%
—約1份工作	2	50.00%
—約2份工作	1	25.00%
—約3份工作	0	0.00%
—約4份工作	1	25.00%
—約5份工作以上	0	0.00%
—原因：	4	36.36%
——工作地點較方便	0	0.00%
——工作較穩定	0	0.00%
——工作具挑戰性及自主性	0	0.00%
——薪資及福利較高	1	25.00%
——有升遷機會	0	0.00%
——與個人興趣較符合	2	50.00%
——與個人在校所學專業知識符合	0	0.00%
——學習成長機會較多	1	25.00%
——可累積不同工作經驗	0	0.00%
——家庭因素	0	0.00%
——其他	0	0.00%
否	7	63.64%
小計	11	100.00%

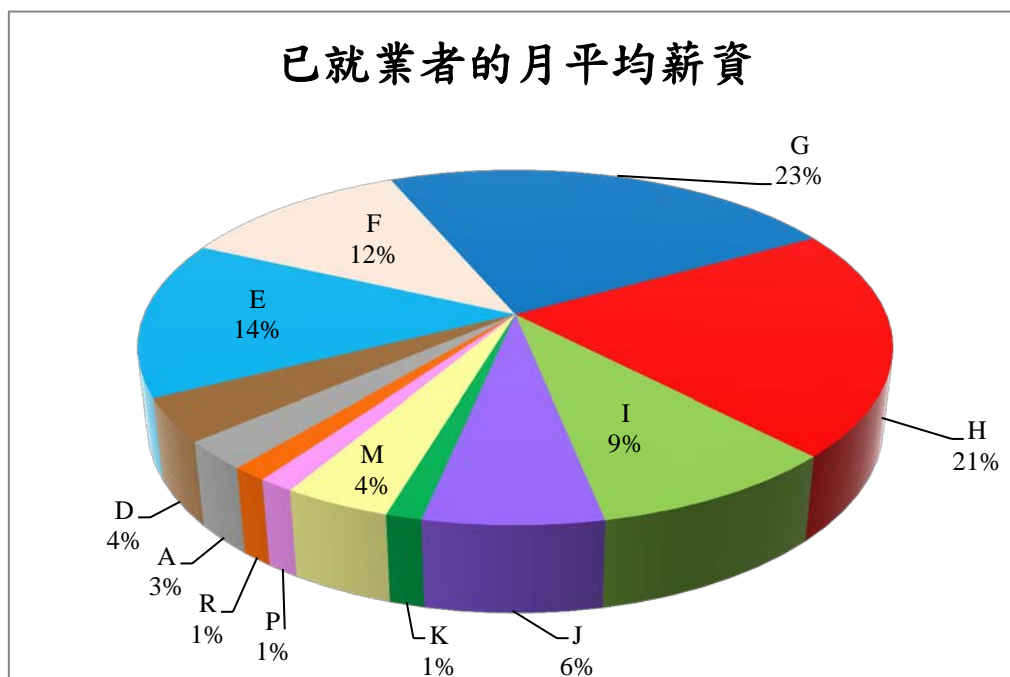
已就業者是否曾經轉換過公司



5.已就業者的月平均薪資

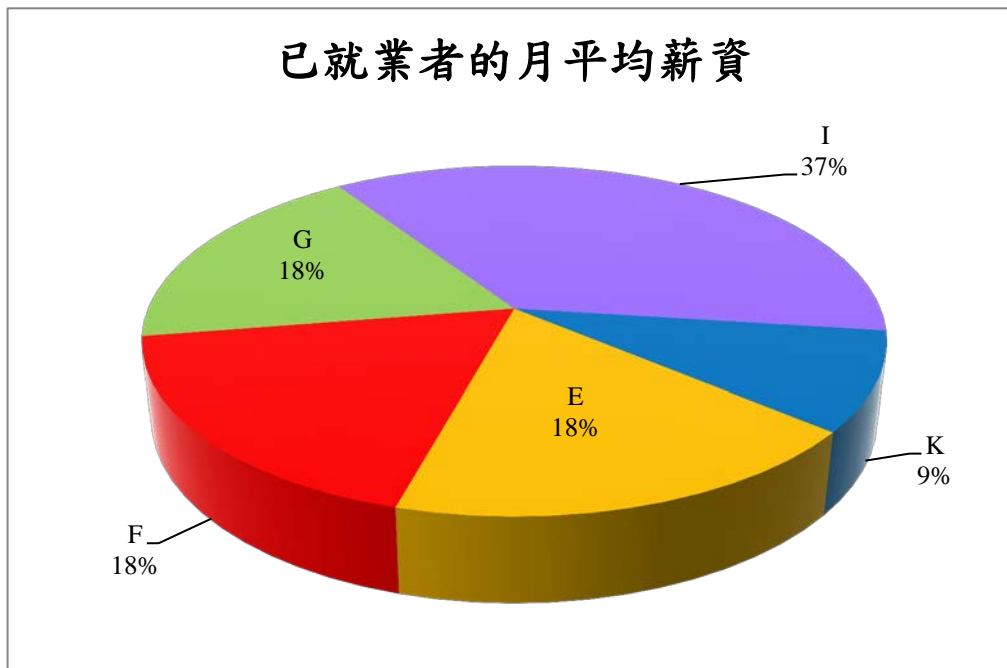
【大學部】

選項	填答人數	百分比
約新臺幣20,000元以下(A)	2	2.60%
約新臺幣20,001元至22,000元(B)	0	0.00%
約新臺幣22,001元至25,000元(C)	0	0.00%
約新臺幣25,001元至28,000元(D)	3	3.90%
約新臺幣28,001元至31,000元(E)	11	14.29%
約新臺幣31,001元至34,000元(F)	9	11.69%
約新臺幣34,001元至37,000元(G)	18	23.38%
約新臺幣37,001元至40,000元(H)	16	20.78%
約新臺幣40,001元至45,000元(I)	7	9.09%
約新臺幣45,001元至50,000元(J)	5	6.49%
約新臺幣50,001元至55,000元(K)	1	1.30%
約新臺幣55,001元至60,000元(L)	0	0.00%
約新臺幣60,001元至65,000元(M)	3	3.90%
約新臺幣65,001元至70,000元(N)	0	0.00%
約新臺幣70,001元至75,000元(O)	0	0.00%
約新臺幣75,001元至80,000元(P)	1	1.30%
約新臺幣80,001元至85,000元(Q)	0	0.00%
約新臺幣85,001元以上(R)	1	1.30%
其他(S)	0	0.00%
小計	77	100.00%



【碩士班】

選項	填答人數	百分比
約新臺幣20,000元以下(A)	0	0.00%
約新臺幣20,001元至22,000元(B)	0	0.00%
約新臺幣22,001元至25,000元(C)	0	0.00%
約新臺幣25,001元至28,000元(D)	0	0.00%
約新臺幣28,001元至31,000元(E)	2	18.18%
約新臺幣31,001元至34,000元(F)	2	18.18%
約新臺幣34,001元至37,000元(G)	2	18.18%
約新臺幣37,001元至40,000元(H)	0	0.00%
約新臺幣40,001元至45,000元(I)	4	36.36%
約新臺幣45,001元至50,000元(J)	0	0.00%
約新臺幣50,001元至55,000元(K)	1	9.09%
約新臺幣55,001元至60,000元(L)	0	0.00%
約新臺幣60,001元至65,000元(M)	0	0.00%
約新臺幣65,001元至70,000元(N)	0	0.00%
約新臺幣70,001元至75,000元(O)	0	0.00%
約新臺幣75,001元至80,000元(P)	0	0.00%
約新臺幣80,001元至85,000元(Q)	0	0.00%
約新臺幣85,001元以上(R)	0	0.00%
其他(S)	0	0.00%
小計	11	100.00%



6.已就業者的工作地點

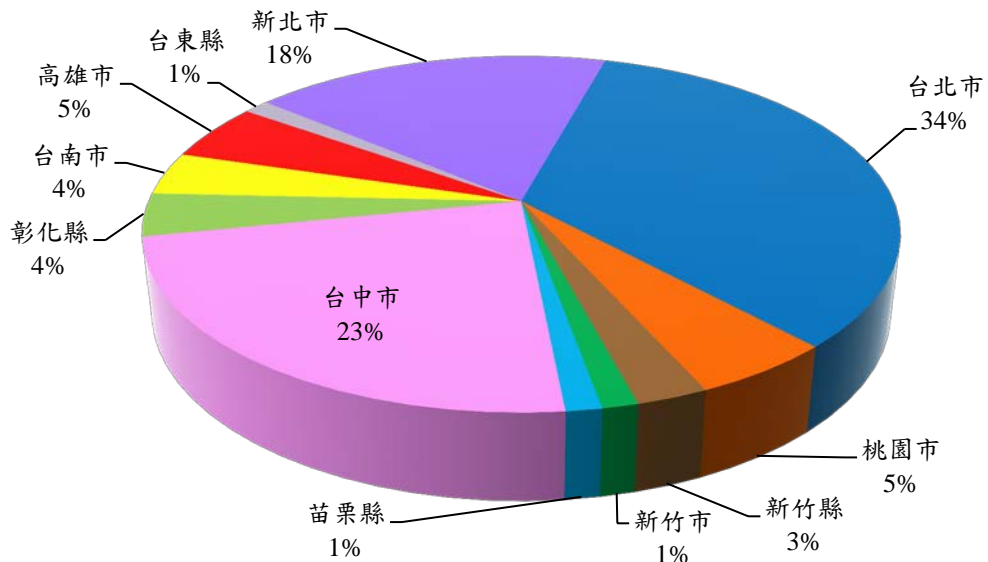
【大學部】

選項	填答人數	百分比
境內：	77	100.00%
—基隆市	0	0.00%
—新北市	14	18.18%
—台北市	26	33.77%
—桃園市	4	5.19%
—新竹縣	2	2.60%
—新竹市	1	1.30%
—苗栗縣	1	1.30%
—台中市	18	23.38%
—南投縣	0	0.00%
—彰化縣	3	3.90%
—雲林縣	0	0.00%
—嘉義縣	0	0.00%
—嘉義市	0	0.00%
—台南市	3	3.90%
—高雄市	4	5.19%
—屏東縣	0	0.00%
—台東縣	1	1.30%
—花蓮縣	0	0.00%
—宜蘭縣	0	0.00%
—連江縣	0	0.00%
—金門縣	0	0.00%
—澎湖縣	0	0.00%
—其他	0	0.00%
境外：	0	0.00%
—亞洲（香港、澳門、大陸地區）	0	0.00%
—亞洲（香港、澳門、大陸地區以外國家）	0	0.00%
—大洋洲	0	0.00%
—非洲	0	0.00%
—歐洲	0	0.00%
—北美洲	0	0.00%
—中美洲	0	0.00%
—南美洲	0	0.00%
小計	77	100.00%

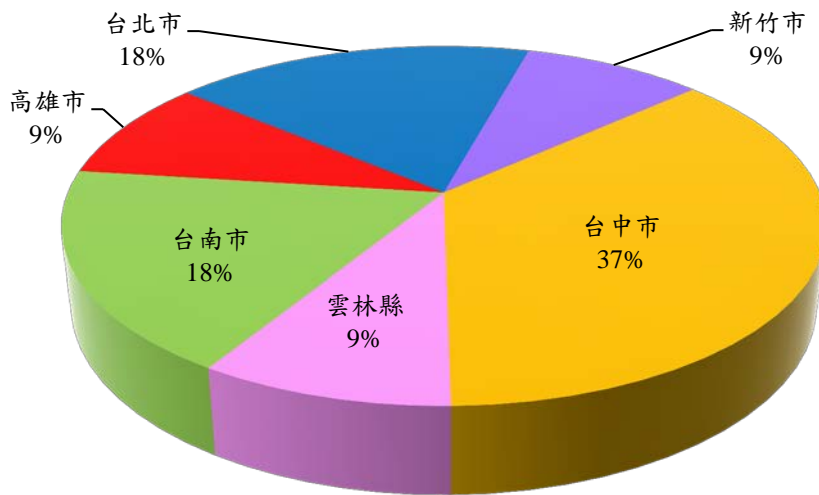
【碩士班】

選項	填答人數	百分比
境內：	11	100.00%
—基隆市	0	0.00%
—新北市	0	0.00%
—台北市	2	18.18%
—桃園市	0	0.00%
—新竹縣	0	0.00%
—新竹市	1	9.09%
—苗栗縣	0	0.00%
—台中市	4	36.36%
—南投縣	0	0.00%
—彰化縣	0	0.00%
—雲林縣	1	9.09%
—嘉義縣	0	0.00%
—嘉義市	0	0.00%
—台南市	2	18.18%
—高雄市	1	9.09%
—屏東縣	0	0.00%
—台東縣	0	0.00%
—花蓮縣	0	0.00%
—宜蘭縣	0	0.00%
—連江縣	0	0.00%
—金門縣	0	0.00%
—澎湖縣	0	0.00%
—其他	0	0.00%
境外：	0	0.00%
—亞洲（香港、澳門、大陸地區）	0	0.00%
—亞洲（香港、澳門、大陸地區以外國家）	0	0.00%
—大洋洲	0	0.00%
—非洲	0	0.00%
—歐洲	0	0.00%
—北美洲	0	0.00%
—中美洲	0	0.00%
—南美洲	0	0.00%
小計	11	100.00%

已就業者的工作地點(大學部)



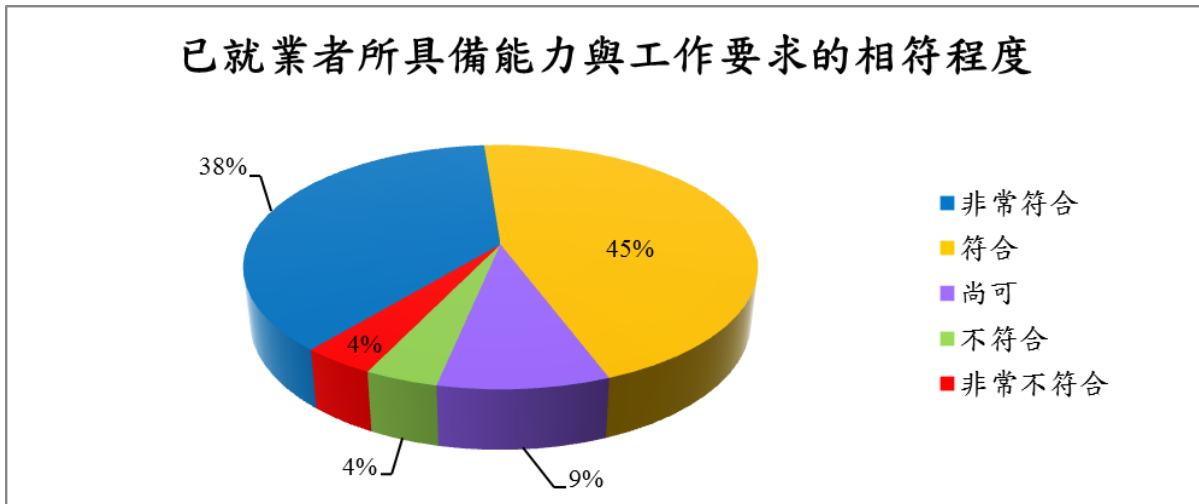
已就業者的工作地點(碩士班)



7.已就業者目前所具備的專業能力與工作所要求的相符程度

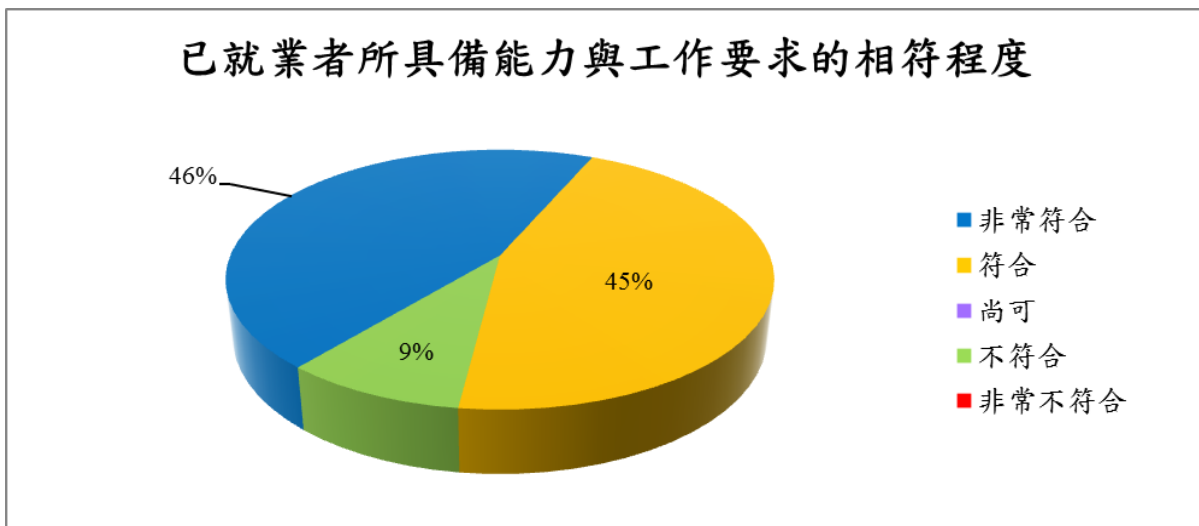
【大學部】

選項	填答人數	百分比
非常符合	29	37.66%
符合	35	45.45%
尚可	7	9.09%
不符合	3	3.90%
非常不符合	3	3.90%
小計	77	100.00%



【碩士班】

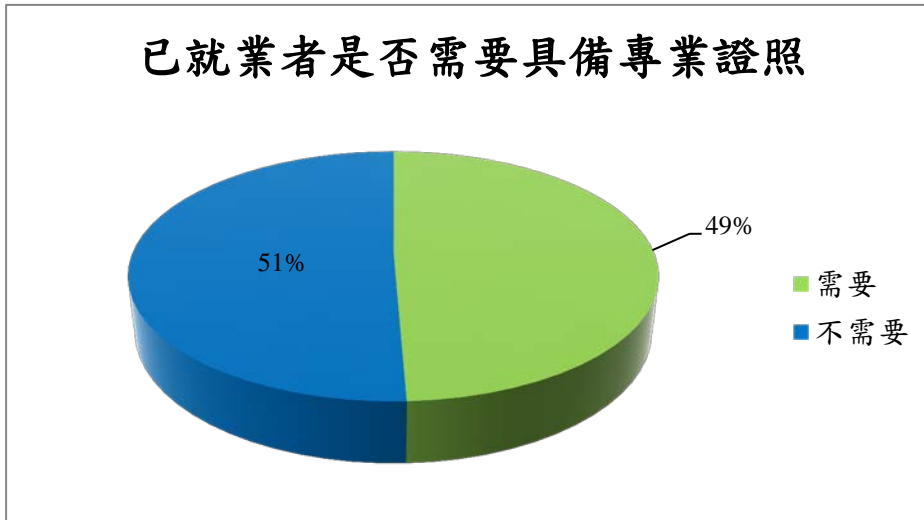
選項	填答人數	百分比
非常符合	5	45.45%
符合	5	45.45%
尚可	0	0.00%
不符合	1	9.09%
非常不符合	0	0.00%
小計	11	100.00%



8.已就業者是否需要具備專業證照

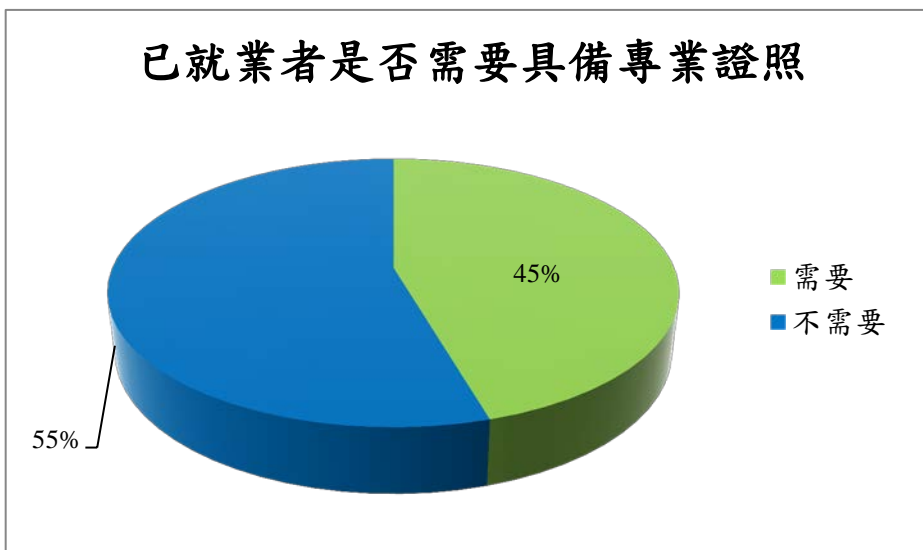
【大學部】

選項	填答人數	百分比
需要	38	49.35%
不需要	39	50.65%
小計	77	100.00%



【碩士班】

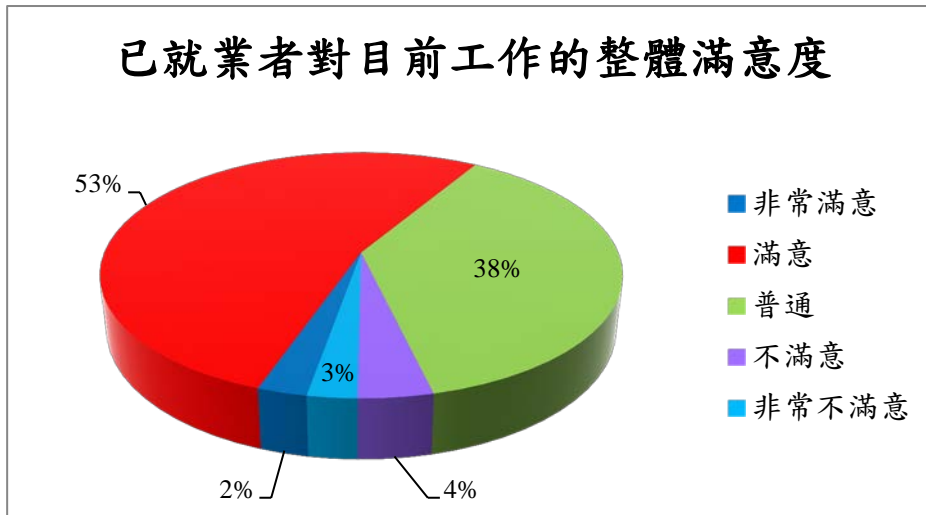
選項	填答人數	百分比
需要	5	45.45%
不需要	6	54.55%
小計	11	100.00%



9.已就業者對目前工作的整體滿意度

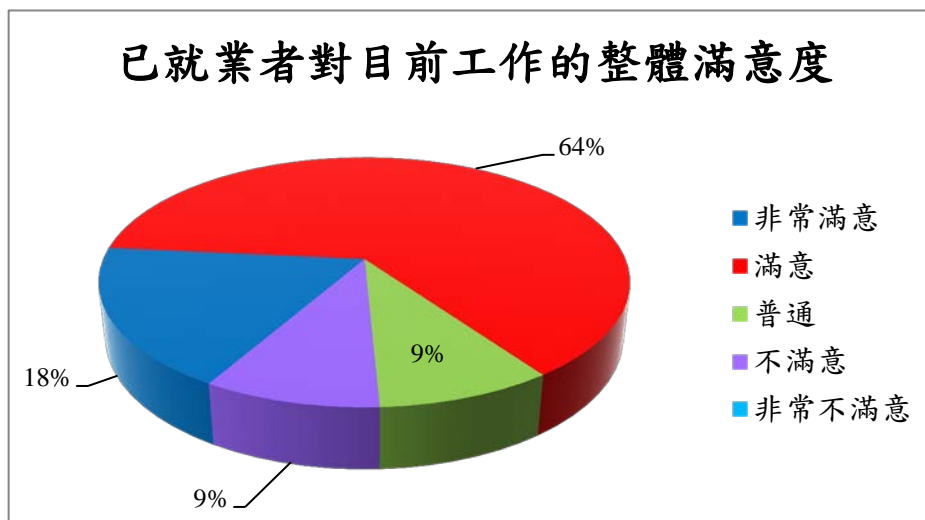
【大學部】

選項	填答人數	百分比
非常滿意	2	2.60%
滿意	41	53.25%
普通	29	37.66%
不滿意	3	3.90%
非常不滿意	2	2.60%
小計	77	100.00%



【碩士班】

選項	填答人數	百分比
非常滿意	2	18.18%
滿意	7	63.64%
普通	1	9.09%
不滿意	1	9.09%
非常不滿意	0	0.00%
小計	11	100.00%

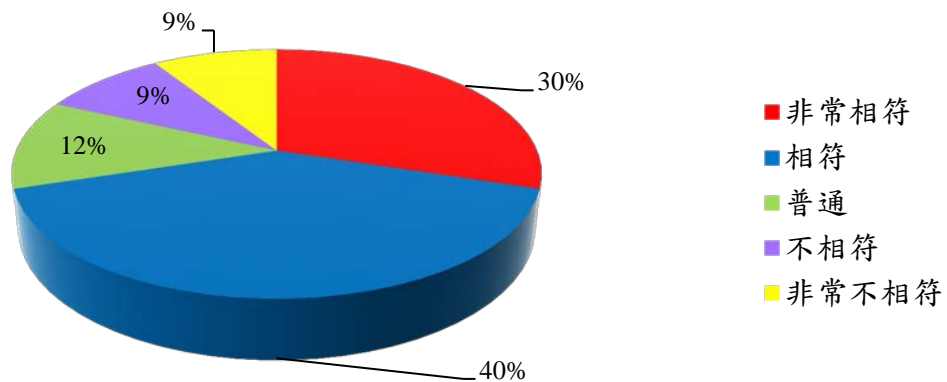


10.已就業者目前的工作與原先就讀的專業訓練課程相符程度

【大學部】

選項	填答人數	百分比
非常相符	23	29.87%
相符	31	40.26%
普通	9	11.69%
不相符	7	9.09%
非常不相符	7	9.09%
小計	77	100.00%

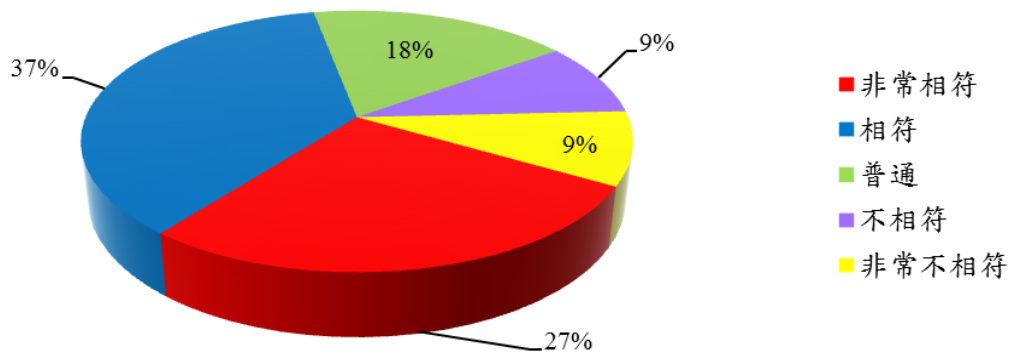
已就業者目前的工作與原先就讀的專業課程相符程度



【碩士班】

選項	填答人數	百分比
非常相符	3	27.27%
相符	4	36.36%
普通	2	18.18%
不相符	1	9.09%
非常不相符	1	9.09%
小計	11	100.00%

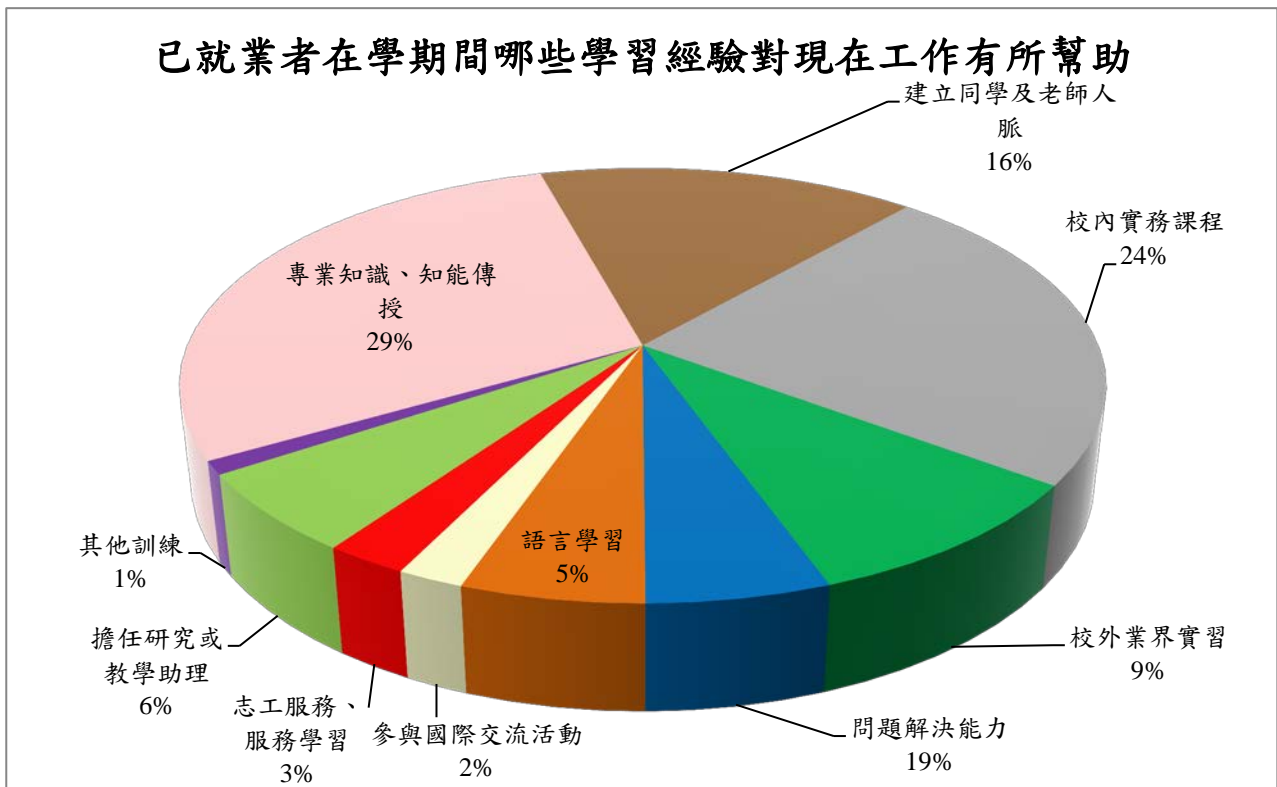
已就業者目前的工作與原先就讀的專業課程相符程度



11.已就業者在學期間以下哪些「學習經驗」對現在工作有所幫助?(可複選，至多3項)

【大學部】

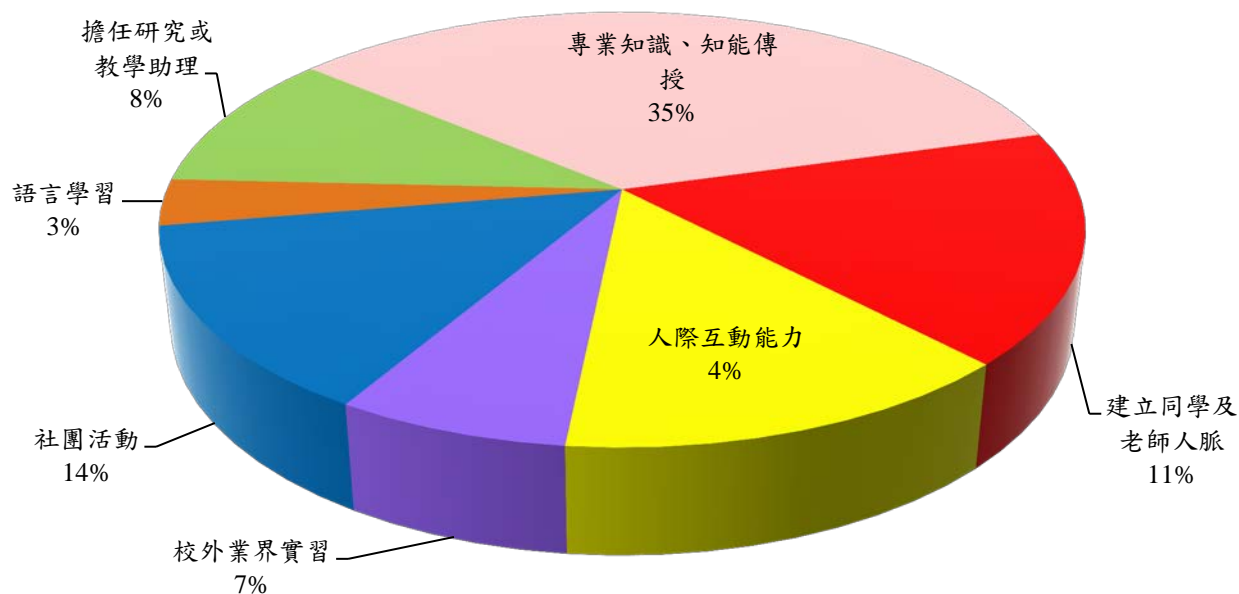
選項	填答人數	百分比
專業知識、知能傳授	59	29.06%
建立同學及老師人脈	32	15.76%
校內實務課程	48	23.65%
校外業界實習	19	9.36%
社團活動	11	5.42%
語言學習	11	5.42%
參與國際交流活動	4	1.97%
志工服務、服務學習	5	2.46%
擔任研究或教學助理	12	5.91%
其他訓練	2	0.99%
小計	203	100.00%



【碩士班】

選項	填答人數	百分比
專業知識、知能傳授	10	34.48%
建立同學及老師人脈	5	17.24%
校內實務課程	4	13.79%
校外業界實習	2	6.90%
社團活動	4	13.79%
語言學習	1	3.45%
參與國際交流活動	0	0.00%
志工服務、服務學習	0	0.00%
擔任研究或教學助理	3	10.34%
其他訓練	0	0.00%
小計	29	100.00%

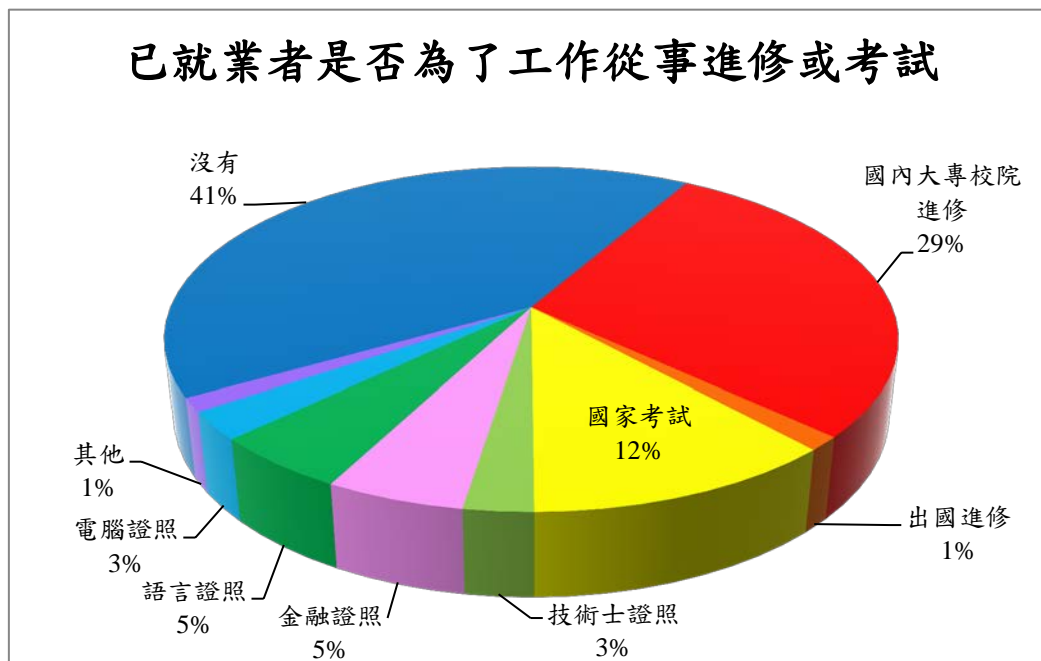
已就業者在學期間哪些學習經驗對現在工作有所幫助



12.已就業者是否為了工作或自我生涯發展從事進修或考試，提升自我專業能力

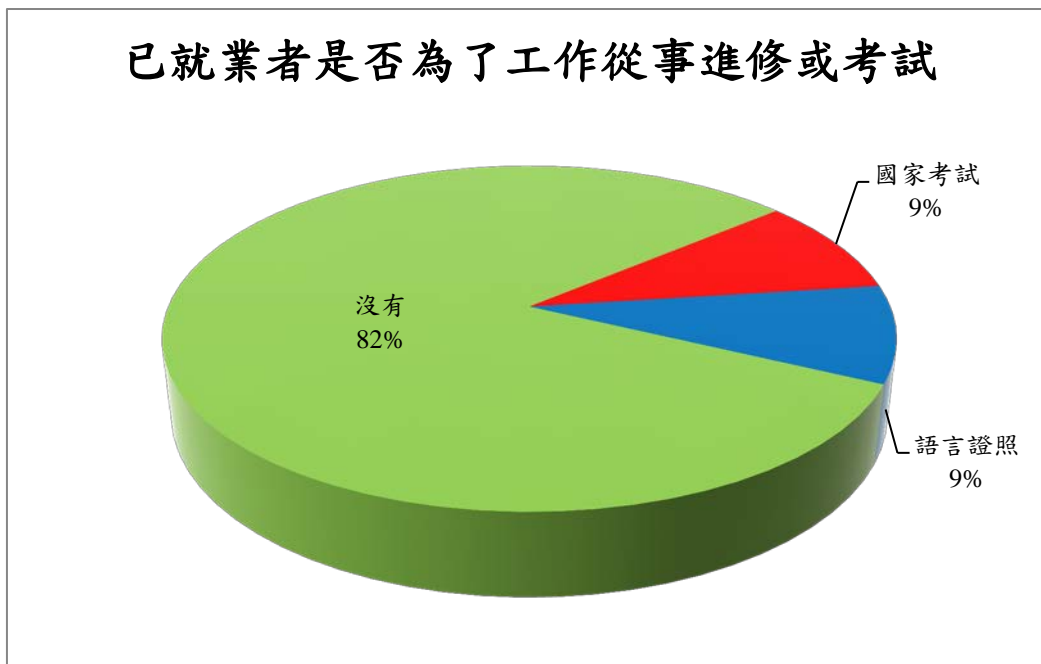
【大學部】

選項	填答人數	百分比
有：	45	58.44%
—進修：	23	51.11%
——國內大專校院進修	22	95.65%
——出國進修	1	4.35%
—從事考試或其他證照：	21	46.67%
——國家考試	9	42.86%
——技術士證照	2	9.52%
——金融證照	4	19.05%
——教師證	0	0.00%
——語言證照	4	19.05%
——電腦認證	2	9.52%
—其他	1	2.22%
沒有	32	41.56%
小計	77	100.00%



【碩士班】

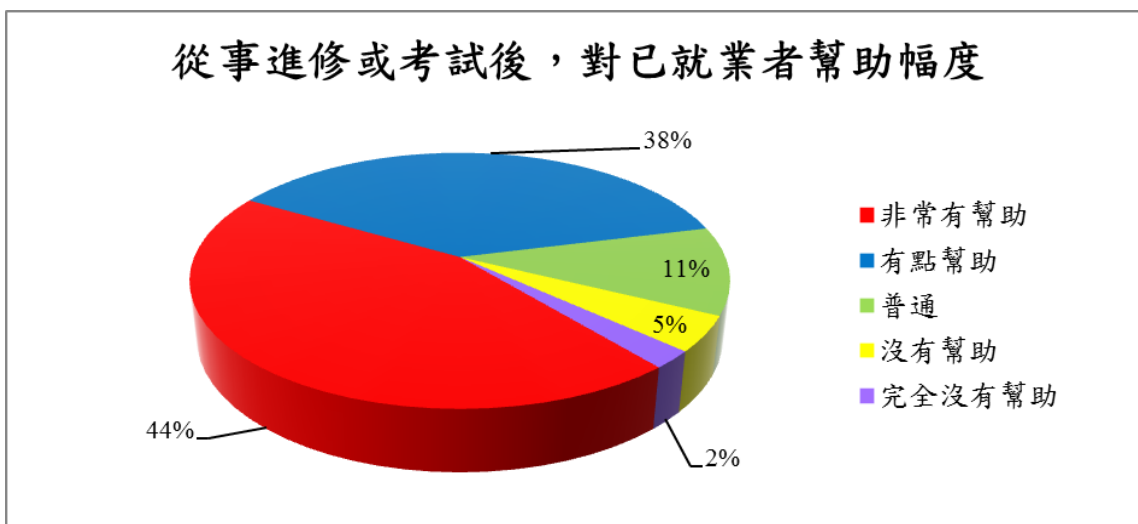
選項	填答人數	百分比
有：	2	18.18%
—進修：	0	0.00%
——國內大專校院進修	0	0.00%
——出國進修	0	0.00%
—從事考試或其他證照：	2	100.00%
——國家考試	1	50.00%
——技術士證照	0	0.00%
——金融證照	0	0.00%
——教師證	0	0.00%
——語言證照	1	50.00%
——電腦認證	0	0.00%
—其他	0	0.00%
沒有	9	81.82%
小計	11	100.00%



13.承上題，從事進修或考試後，對已就業者薪資待遇、職務升遷或工作滿意度的幫助幅度

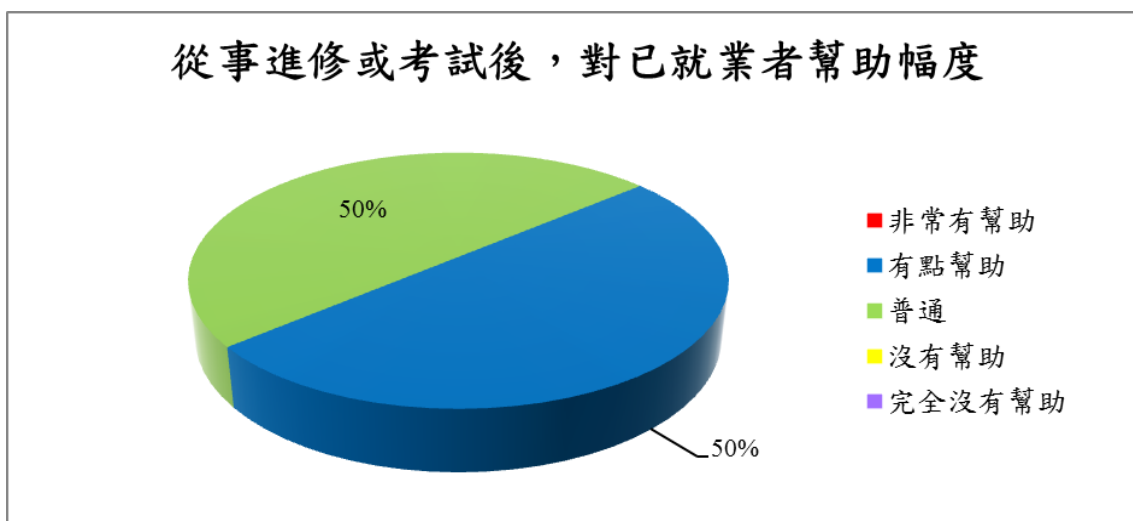
【大學部】

選項	填答人數	百分比
非常有幫助	20	44.44%
有點幫助	17	37.78%
普通	5	11.11%
沒有幫助	2	4.44%
完全沒有幫助	1	2.22%
小計	45	100.00%



【碩士班】

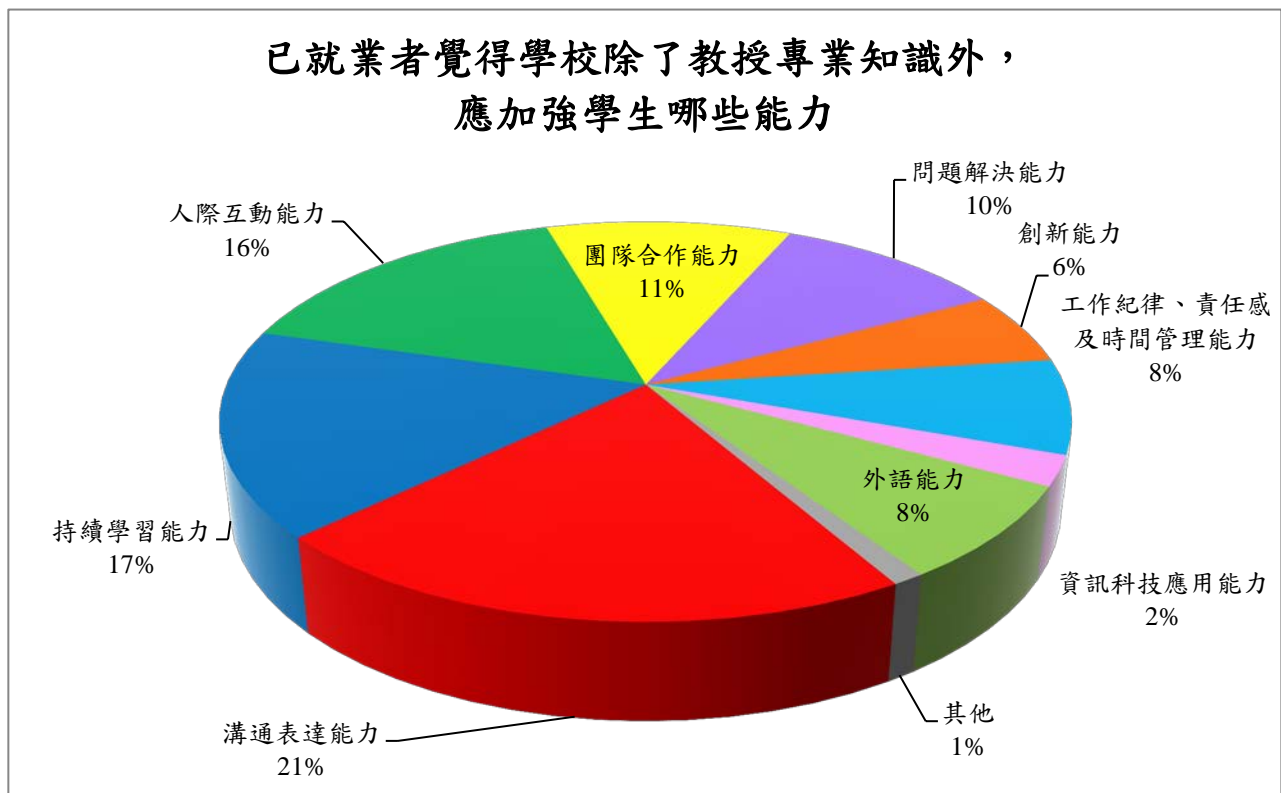
選項	填答人數	百分比
非常有幫助	0	0.00%
有點幫助	1	50.00%
普通	1	50.00%
沒有幫助	0	0.00%
完全沒有幫助	0	0.00%
小計	2	100.00%



14. 已就業者覺得學校除了教授專業知識外，應加強學生哪些能力？(可複選，至多3項)

【大學部】

選項	填答人數	百分比
溝通表達能力	61	21.18%
持續學習能力	48	16.67%
人際互動能力	46	15.97%
團隊合作能力	32	11.11%
問題解決能力	30	10.42%
創新能力	17	5.90%
工作紀律、責任感及時間管理能力	22	7.64%
資訊科技應用能力	7	2.43%
外語能力	22	7.64%
其他	3	1.04%
小計	288	100.00%



【碩士班】

選項	填答人數	百分比
溝通表達能力	7	20.00%
持續學習能力	7	20.00%
人際互動能力	3	8.57%
團隊合作能力	2	5.71%
問題解決能力	4	11.43%
創新能力	5	14.29%
工作紀律、責任感及時間管理能力	4	11.43%
資訊科技應用能力	1	2.86%
外語能力	2	5.71%
其他	0	0.00%
小計	35	100.00%

已就業者覺得學校除了教授專業知識外，
應加強學生哪些能力

