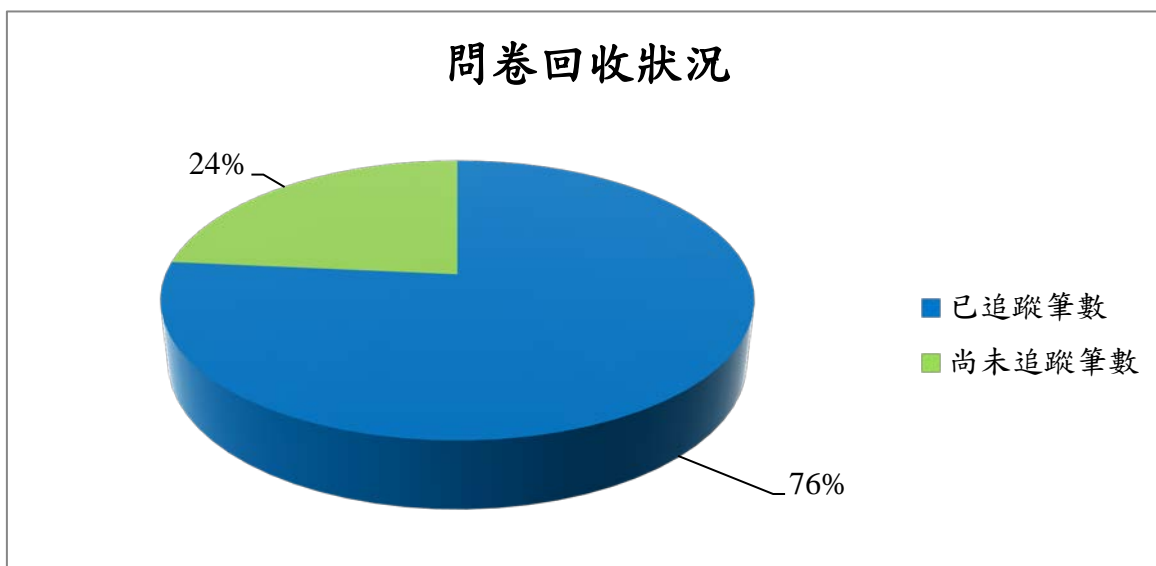


106年度畢業生總數	已掌握就業情形學生數	已就業學生數(包括繼續升學或服兵役)
17	13	13

1.應追蹤人數、已追蹤人數及未追蹤人數

【澳門境外碩職班】

科系	學生總數	已追蹤筆數	尚未追蹤筆數	已追蹤比率
醫學檢驗暨生物技術學系	17	13	4	76.47%

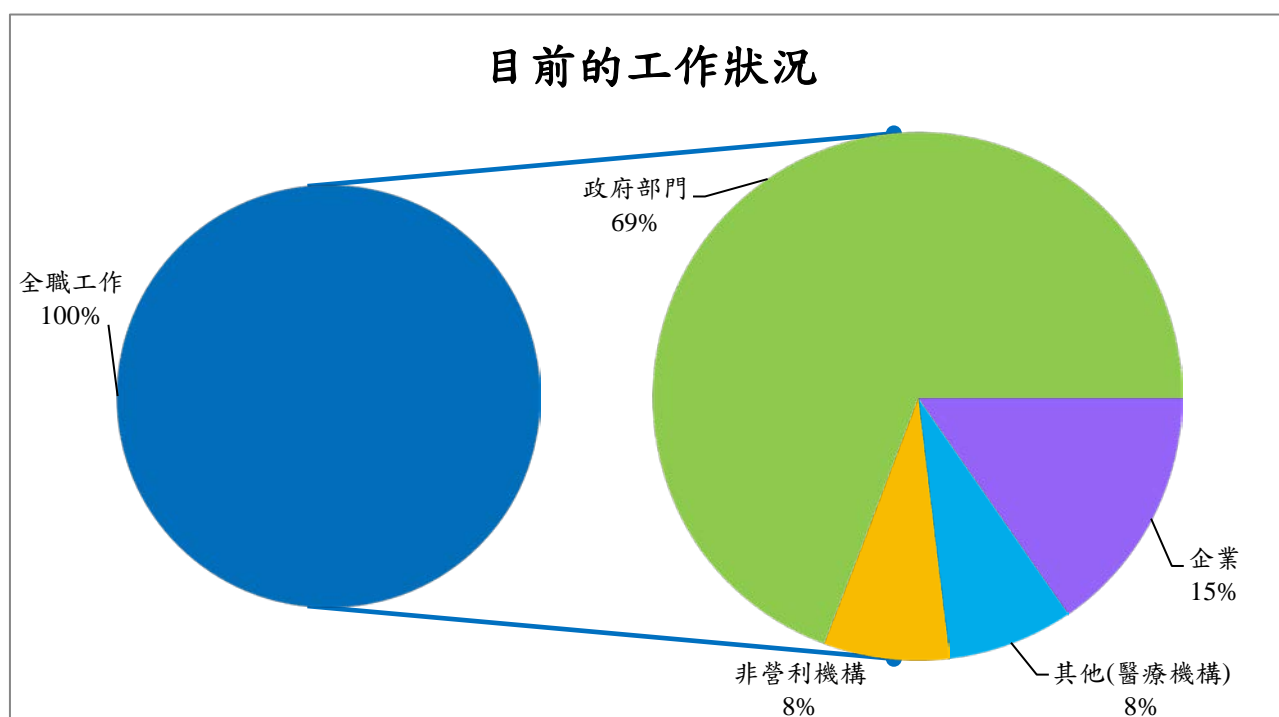


【第1部份 就業流向】

2. 畢業生目前的工作狀況(不包括留職停薪、育嬰假，主要薪水來源)

【澳門境外碩職班】

選項	填答人數	百分比
全職工作：	13	100.00%
—企業(包括民營企業或國營企業...等)	2	15.38%
—政府部門(含職業軍人)	9	69.23%
—學校(包括公立及私立大學、高中、高職、國中小...等)	0	0.00%
—非營利機構	1	7.69%
—創業	0	0.00%
—自由工作者(以接案維生或個人服務，例如撰稿人...)	0	0.00%
—其他(醫療機構)	1	7.69%
部分工時：	0	0.00%
—企業(包括民營企業或國營企業...等)	0	0.00%
—政府部門(包括職業軍人)	0	0.00%
—學校(包括公立及私立大學、高中、高職、國中小...等)	0	0.00%
—非營利機構	0	0.00%
—創業	0	0.00%
—自由工作者(以接案維生，或個人服務，如幫忙排隊...)	0	0.00%
—其他	0	0.00%
家管/料理家務者	0	0.00%
目前非就業中：	0	0.00%
—進修中	0	0.00%
—服役中或等待服役中	0	0.00%
—準備考試	0	0.00%
—尋找工作	0	0.00%
—其他	0	0.00%
小計	13	100.00%



【第1部份 就業流向】

3.目前非就業準備考試者之考試類別

【澳門境外碩職班】

選項	填答人數	百分比
國內研究所	0	0.00%
出國留學	0	0.00%
證照	0	0.00%
公務人員	0	0.00%
其他	0	0.00%
小計	0	0.00%

4.目前非就業尋找工作者之最大原因

【澳門境外碩職班】

選項	填答人數	百分比
沒有工作機會	0	0.00%
薪水不滿意	0	0.00%
公司財務或制度不穩健	0	0.00%
工作地點不適合	0	0.00%
與所學不符	0	0.00%
不符合家人的期望	0	0.00%
工作內容不滿意	0	0.00%
其他	0	0.00%
小計	0	0.00%

5.目前非就業尋找工作者之尋找工作時間

【澳門境外碩職班】

選項	填答人數	百分比
約1個月以內	0	0.00%
約1個月以上至2個月內	0	0.00%
約2個月以上至3個月內	0	0.00%
約3個月以上至4個月內	0	0.00%
約4個月以上至5個月內	0	0.00%
約6個月以上	0	0.00%
小計	0	0.00%

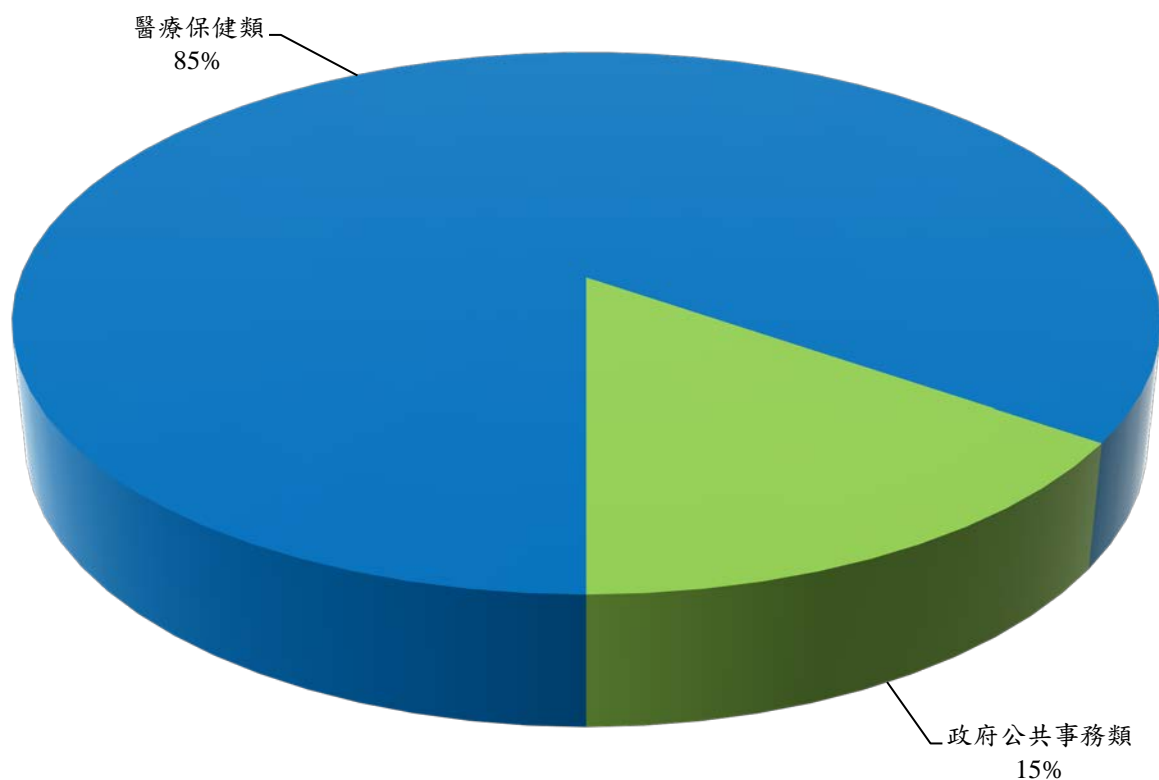
【第1部份 就業流向】

6.已就業者的工作職業類型

【澳門境外碩職班】

選項	填答人數	百分比
建築營造業	0	0.00%
製造業	0	0.00%
科學、技術、工程、數學類	0	0.00%
物流運輸類	0	0.00%
天然資源、食品與農業類	0	0.00%
醫療保健類	11	84.62%
藝文與影音傳播類	0	0.00%
資訊科技類	0	0.00%
金融財務類	0	0.00%
企業經營管理類	0	0.00%
行銷與銷售類	0	0.00%
政府公共事務類	2	15.38%
教育與訓練類	0	0.00%
個人及社會服務類	0	0.00%
休閒與觀光旅遊類	0	0.00%
司法、法律與公共安全類	0	0.00%
小計	13	100.00%

已就業者的工作職業類型

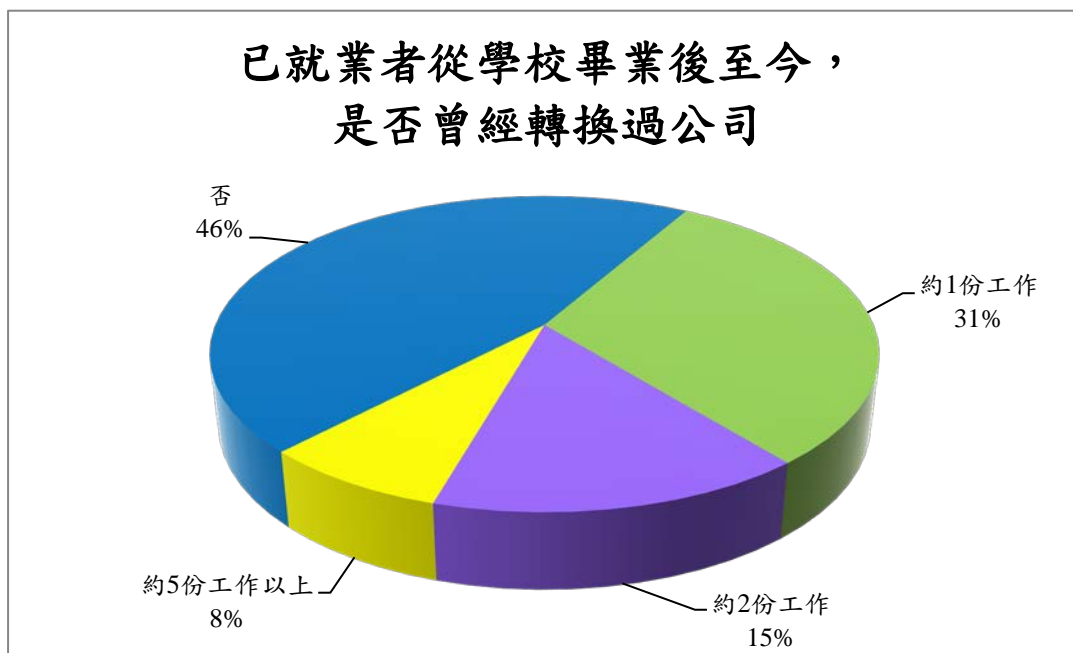


【第1部份 就業流向】

7.已就業者從學校畢業後至今，是否曾經轉換過公司

【澳門境外碩職班】

選項	填答人數	百分比
是：	7	53.85%
—約1份工作	4	57.14%
—約2份工作	2	28.57%
—約3份工作	0	0.00%
—約4份工作	0	0.00%
—約5份工作以上	1	14.29%
否	6	46.15%
小計	13	100.00%



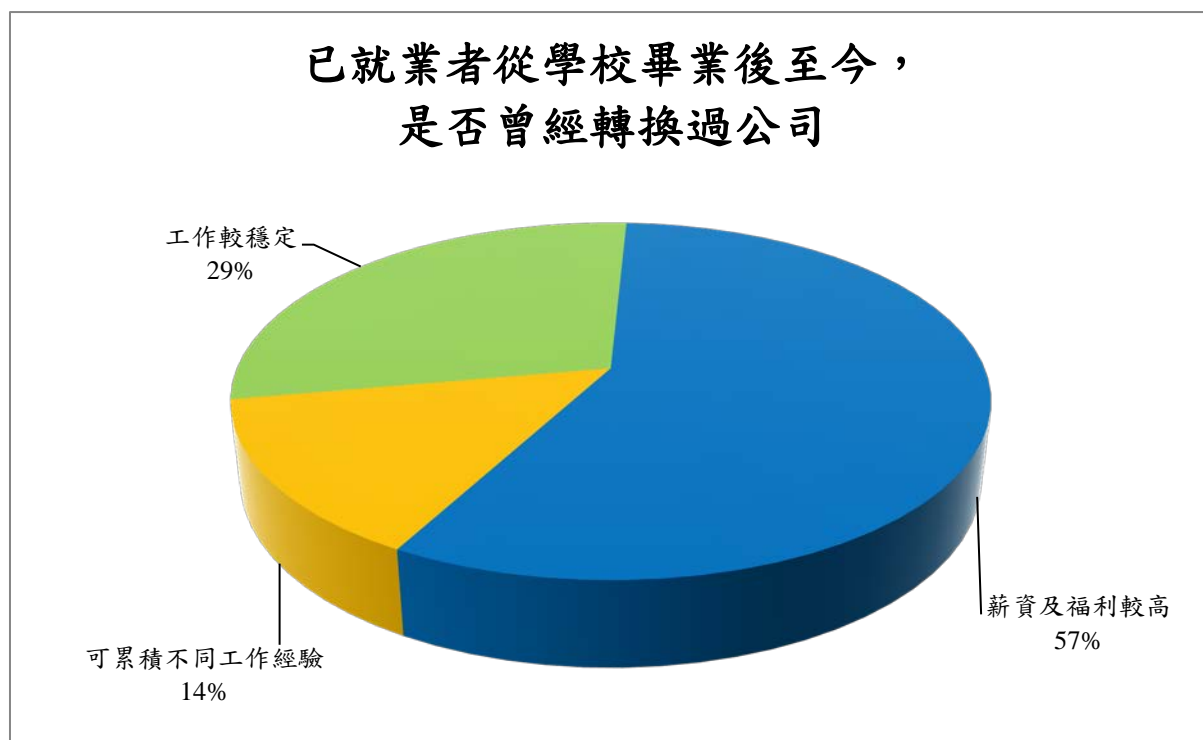
【第1部份 就業流向】

8.已就業者轉換工作的主要原因

【澳門境外碩職班】

選項	填答人數	百分比
工作地點較方便	0	0.00%
工作較穩定	2	28.57%
工作具挑戰性及自主性	0	0.00%
薪資及福利較高	4	57.14%
有升遷機會	0	0.00%
與個人興趣較符合	0	0.00%
與個人在校所學專業知識符合	0	0.00%
學習成長機會較多	0	0.00%
可累積不同工作經驗	1	14.29%
家庭因素	0	0.00%
其他	0	0.00%
小計	7	100.00%

已就業者從學校畢業後至今， 是否曾經轉換過公司

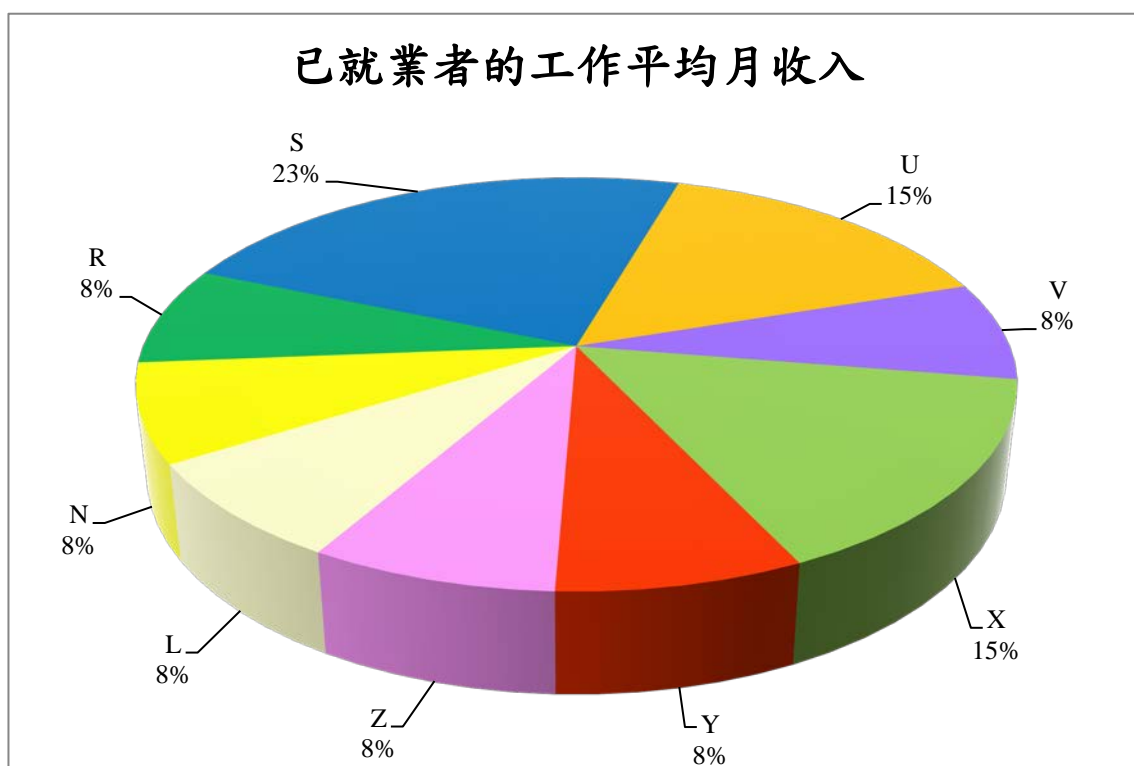


【第1部份 就業流向】

9.已就業者的工作平均月收入

【澳門境外碩職班】

選項	填答人數	百分比
約新臺幣34,000元以下(A)	0	0.00%
約新臺幣34,001元至37,000元(B)	0	0.00%
約新臺幣37,001元至40,000元(C)	0	0.00%
約新臺幣40,001元至43,000元(D)	0	0.00%
約新臺幣43,001元至46,000元(E)	0	0.00%
約新臺幣46,001元至49,000元(F)	0	0.00%
約新臺幣49,001元至52,000元(G)	0	0.00%
約新臺幣52,001元至55,000元(H)	0	0.00%
約新臺幣55,001元至60,000元(I)	0	0.00%
約新臺幣60,001元至65,000元(J)	0	0.00%
約新臺幣65,001元至70,000元(K)	0	0.00%
約新臺幣70,001元至75,000元(L)	1	7.69%
約新臺幣75,001元至80,000元(M)	0	0.00%
約新臺幣80,001元至85,000元(N)	1	7.69%
約新臺幣85,001元至90,000元(O)	0	0.00%
約新臺幣90,001元至95,000元(P)	0	0.00%
約新臺幣95,001元至100,000元(Q)	0	0.00%
約新臺幣100,001元至110,000元(R)	1	7.69%
約新臺幣110,001元至120,000元(S)	3	23.08%
約新臺幣120,001元至130,000元(T)	0	0.00%
約新臺幣130,001元至140,000元(U)	2	15.38%
約新臺幣140,001元至150,000元(V)	1	7.69%
約新臺幣150,001元至170,000元(W)	0	0.00%
約新臺幣170,001元至190,000元(X)	2	15.38%
約新臺幣190,001元至210,000元(Y)	1	7.69%
約新臺幣210,001元以上(Z)	1	7.69%
小計	13	100.00%



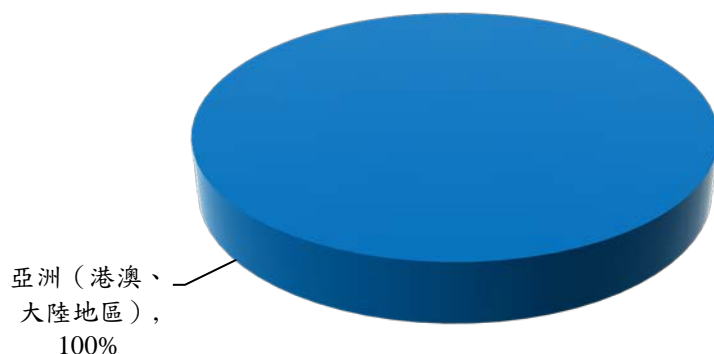
【第1部份 就業流向】

10.已就業者的工作所在地點

【澳門境外碩職班】

選項	填答人數	百分比
境內：	0	0.00%
—(北)基隆市	0	0.00%
—(北)新北市	0	0.00%
—(北)台北市	0	0.00%
—(北)桃園市	0	0.00%
—(北)新竹縣	0	0.00%
—(北)新竹市	0	0.00%
—(北)苗栗縣	0	0.00%
—(中)台中市	0	0.00%
—(中)南投縣	0	0.00%
—(中)彰化縣	0	0.00%
—(中)雲林縣	0	0.00%
—(中)嘉義縣	0	0.00%
—(中)嘉義市	0	0.00%
—(南)台南市	0	0.00%
—(南)高雄市	0	0.00%
—(南)屏東縣	0	0.00%
—(東、離島及其他)台東縣	0	0.00%
—(東、離島及其他)花蓮縣	0	0.00%
—(東、離島及其他)宜蘭縣	0	0.00%
—(東、離島及其他)連江縣	0	0.00%
—(東、離島及其他)金門縣	0	0.00%
—(東、離島及其他)澎湖縣	0	0.00%
境外：	13	100.00%
—亞洲（香港、澳門、大陸地區）	13	100.00%
—亞洲（香港、澳門、大陸地區以外國家）	0	0.00%
—大洋洲	0	0.00%
—非洲	0	0.00%
—歐洲	0	0.00%
—北美洲	0	0.00%
—中美洲	0	0.00%
—南美洲	0	0.00%
小計	13	100.00%

已就業者的工作所在地點

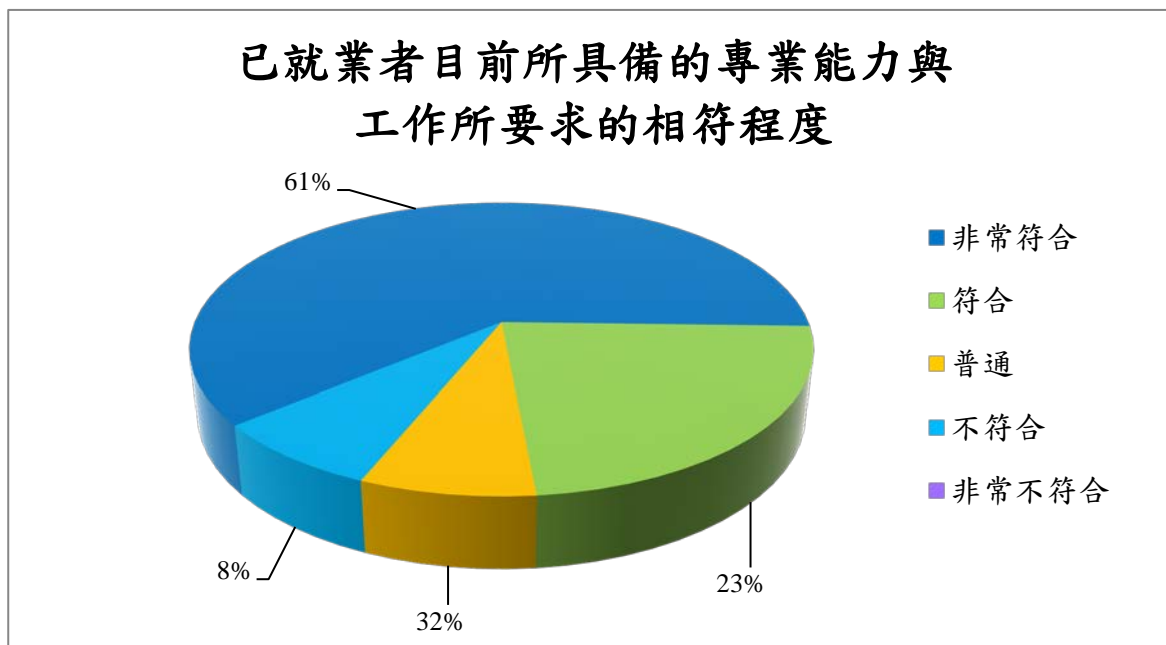


【第2部份 就業條件】

11. 已就業者目前所具備的專業能力與工作所要求的相符程度

【澳門境外碩職班】

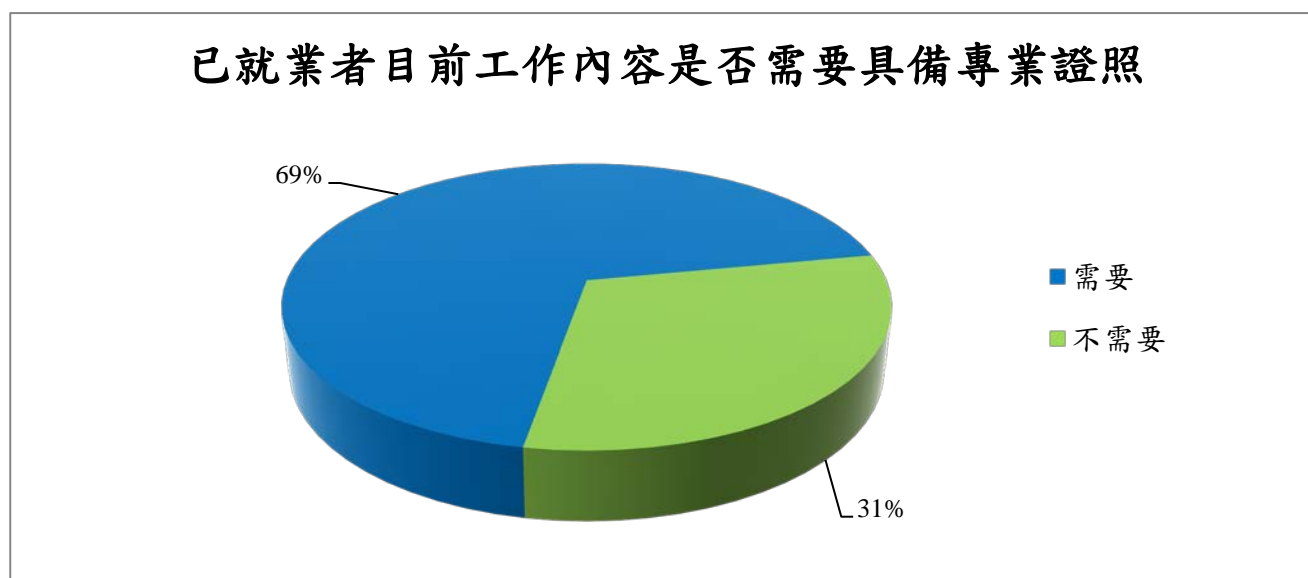
選項	填答人數	百分比
非常符合	8	61.54%
符合	3	23.08%
普通	1	7.69%
不符合	1	7.69%
非常不符合	0	0.00%
小計	13	100.00%



12. 已就業者目前工作內容是否需要具備專業證照

【澳門境外碩職班】

選項	填答人數	百分比
需要	9	69.23%
不需要	4	30.77%
小計	13	100.00%

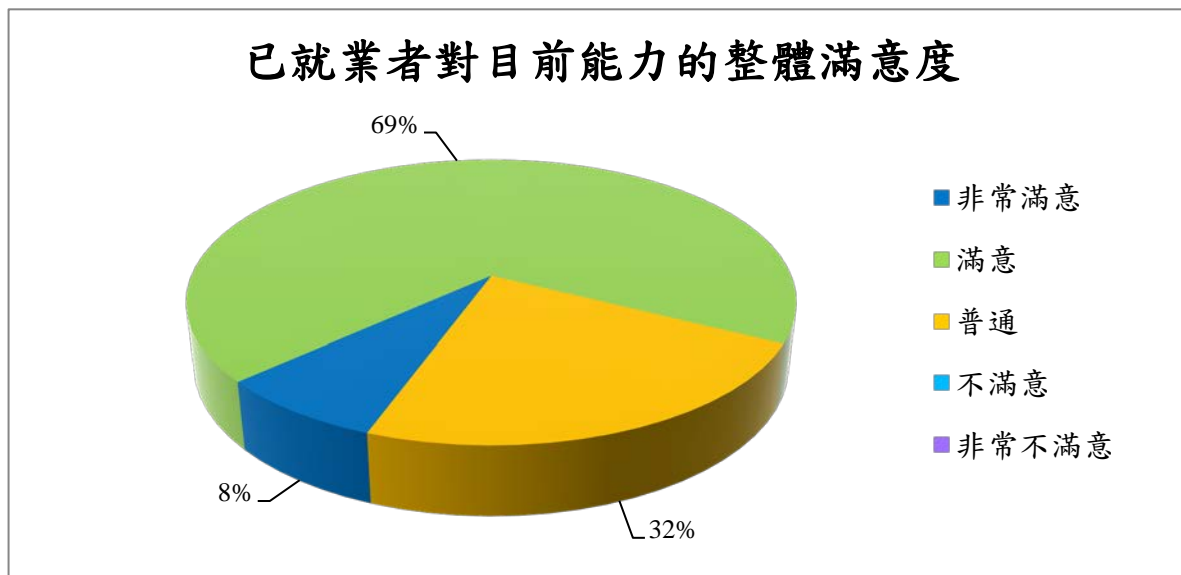


【第2部份 就業條件】

13. 已就業者對目前工作的整體滿意度

【澳門境外碩職班】

選項	填答人數	百分比
非常滿意	1	7.69%
滿意	9	69.23%
普通	3	23.08%
不滿意	0	0.00%
非常不滿意	0	0.00%
小計	13	100.00%

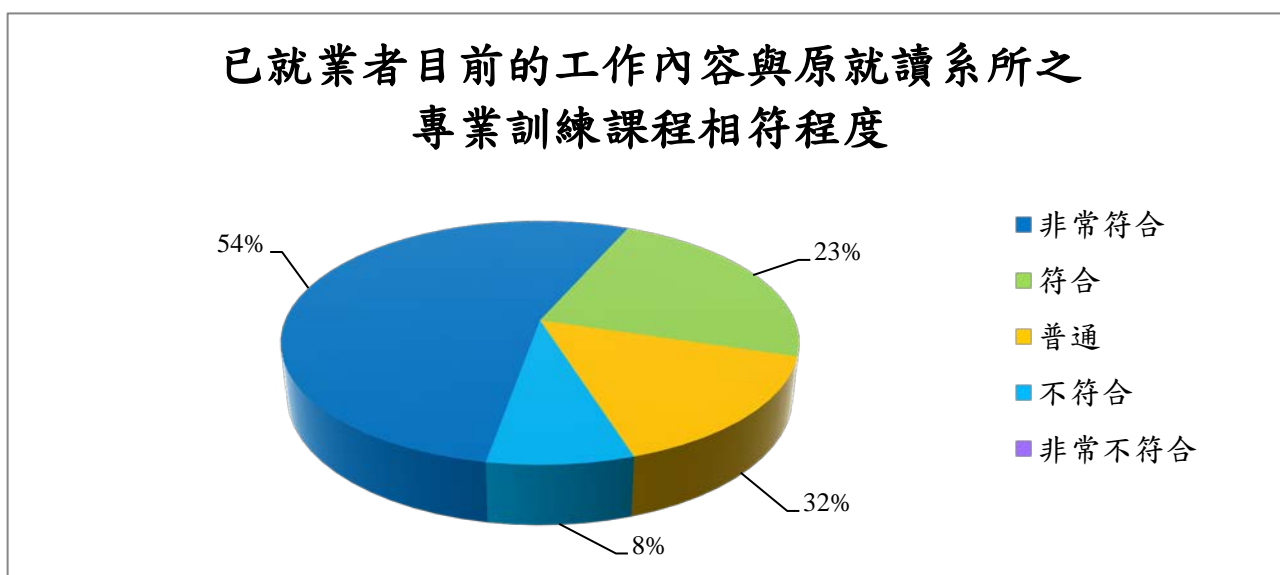


【第3部分 學習回饋】

14. 已就業者目前的工作內容與原就讀系所之專業訓練課程相符程度

【澳門境外碩職班】

選項	填答人數	百分比
非常符合	7	53.85%
符合	3	23.08%
普通	2	15.38%
不符合	1	7.69%
非常不符合	0	0.00%
小計	13	100.00%



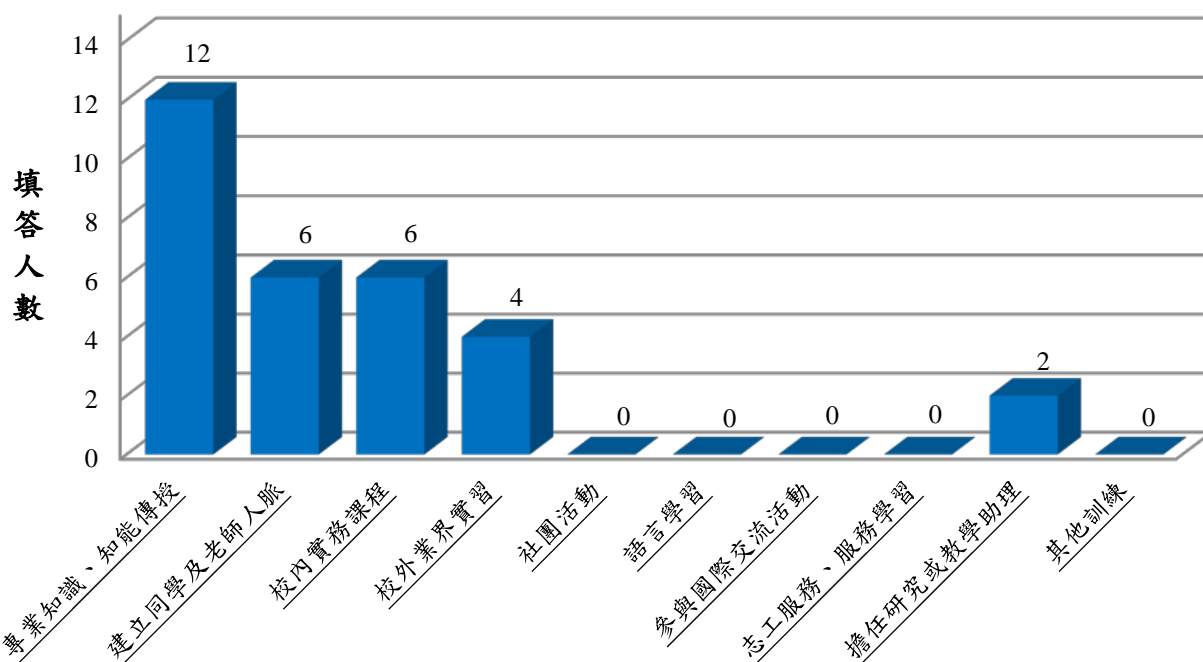
【第3部分 學習回饋】

15. 已就業者在學期間，對於現在工作有所幫助的學習經驗(可複選，至多3項)

【澳門境外碩職班】

選項	填答人數
專業知識、知能傳授	12
建立同學及老師人脈	6
校內實務課程	6
校外業界實習	4
社團活動	0
語言學習	0
參與國際交流活動	0
志工服務、服務學習	0
擔任研究或教學助理	2
其他訓練	0
總計	30

已就業者在學期間，
對於現在工作有所幫助的學習經驗

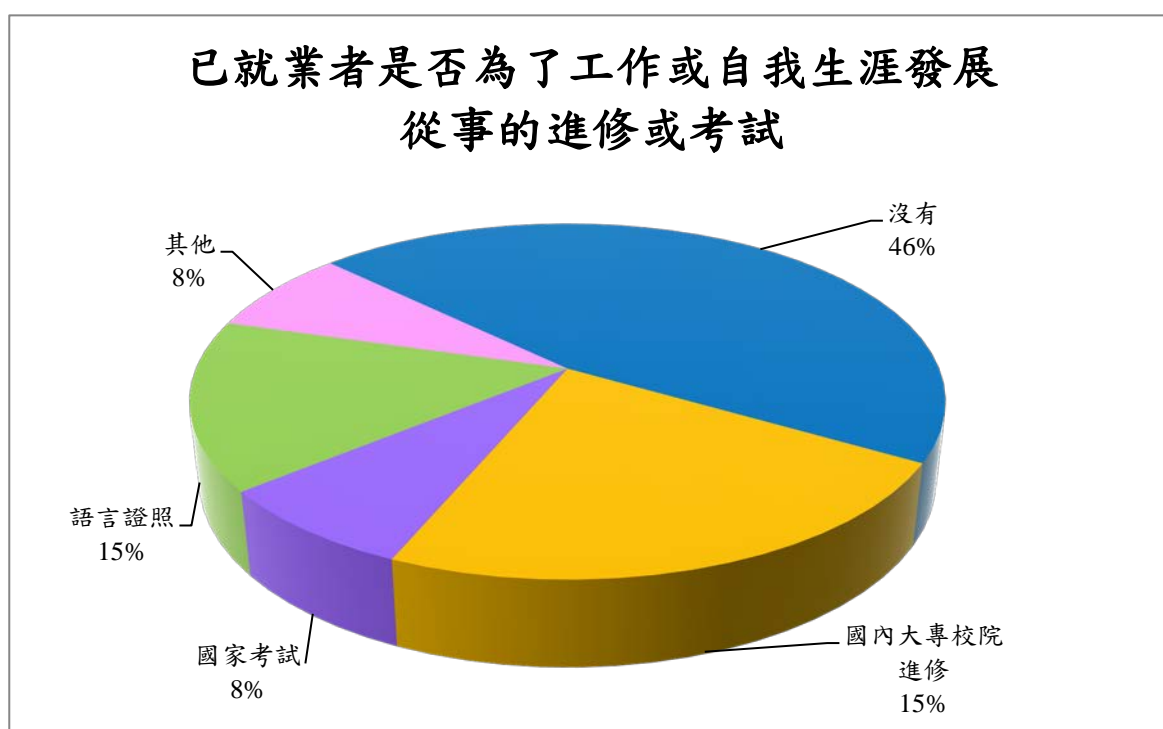


【第3部分 學習回饋】

16.已就業者是否為了工作 or 自我生涯發展從事的進修或考試

【澳門境外碩職班】

選項	填答人數	百分比
進修：	3	23.08%
—國內大專校院進修	3	100.00%
—出國進修	0	0.00%
準備考試或其他證照：	3	23.08%
—國家考試	1	33.33%
—技術士證照	0	0.00%
—金融證照	0	0.00%
—教師證	0	0.00%
—語言證照	2	66.67%
—電腦證照	0	0.00%
其他	1	7.69%
沒有	6	46.15%
小計	13	100.00%



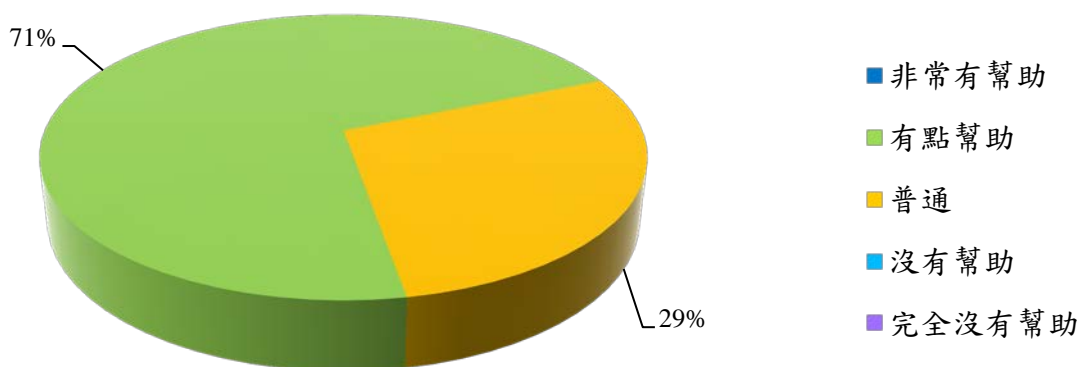
【第3部分 學習回饋】

17. 已就業者從事進修或考試後，對於薪資待遇、職務升遷或工作滿意度的幫助幅度

【澳門境外碩職班】

選項	填答人數	百分比
非常有幫助	0	0.00%
有點幫助	5	71.43%
普通	2	28.57%
沒有幫助	0	0.00%
完全沒有幫助	0	0.00%
小計	7	100.00%

已就業者從事進修或考試後，對於工作的幫助幅度



【第3部分 學習回饋】

18. 畢業生認為學校除了教授專業知識外，應加強學生哪些能力才能做好工作(可複選，至多3項)

【澳門境外碩職班】

選項	填答人數
溝通表達能力	6
持續學習能力	5
人際互動能力	1
團隊合作能力	3
問題解決能力	8
創新能力	2
工作紀律、責任或時間管理能力	0
資訊科技應用能力	7
外語能力	4
其他	0
總計	36

畢業生認為學校除了教授專業知識外，
應加強學生哪些能力才能做好工作

