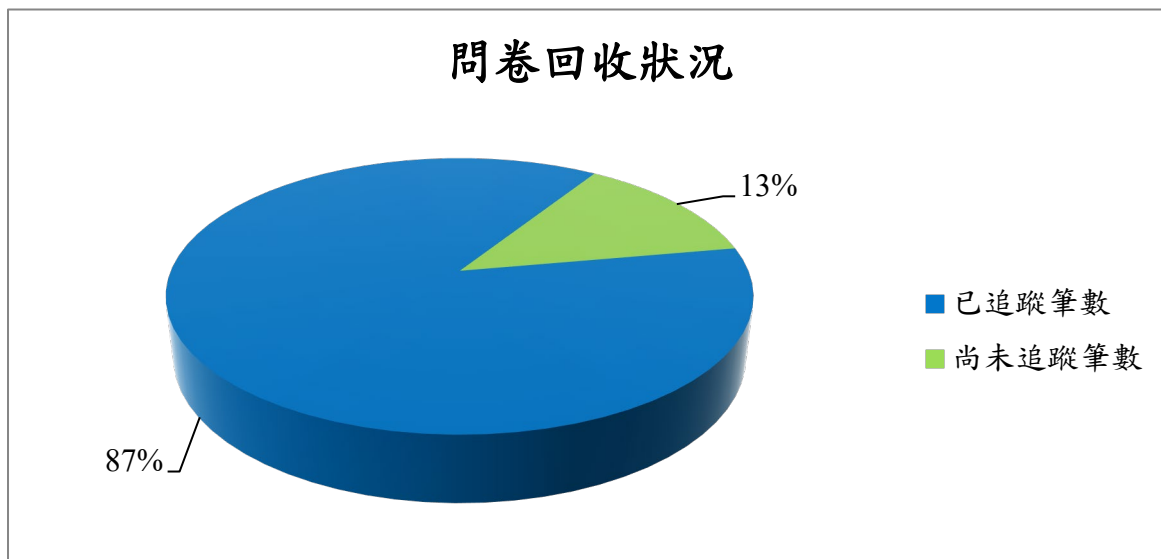


111學年度畢業生總數	已掌握就業情形學生數	已就業學生數(包括繼續升學或服兵役)
82	71	59

1.各學系應追蹤人數、已追蹤人數及未追蹤人數

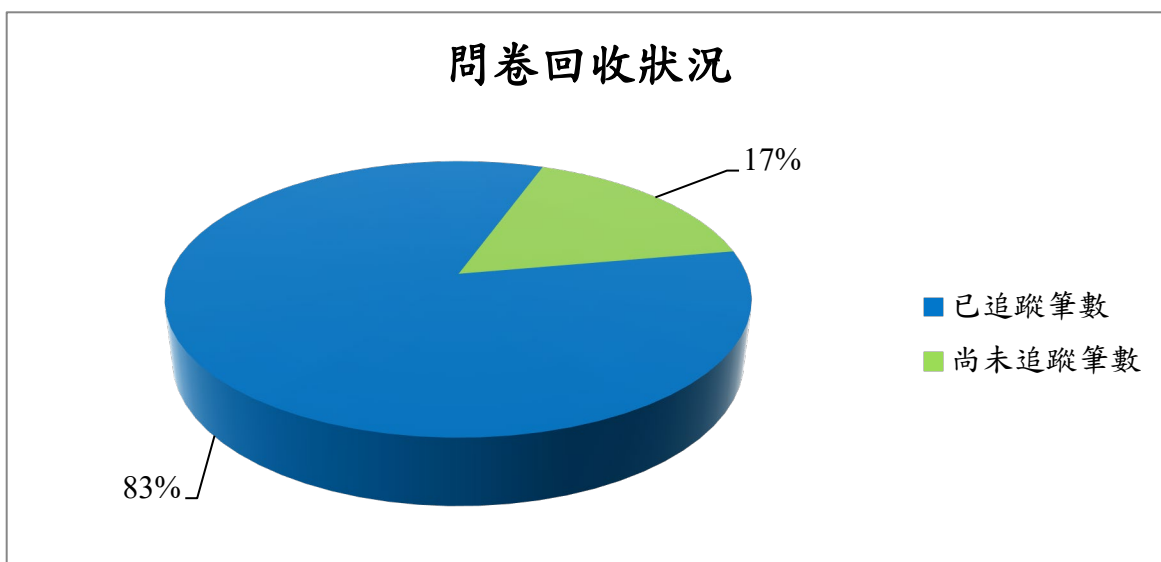
【大學部】

科系	學生總數	已追蹤筆數	尚未追蹤筆數	已追蹤比率
醫學檢驗暨生物技術學系	76	66	10	86.84%



【碩士班】

科系	學生總數	已追蹤筆數	尚未追蹤筆數	已追蹤比率
醫學檢驗暨生物技術學系	6	5	1	83.33%

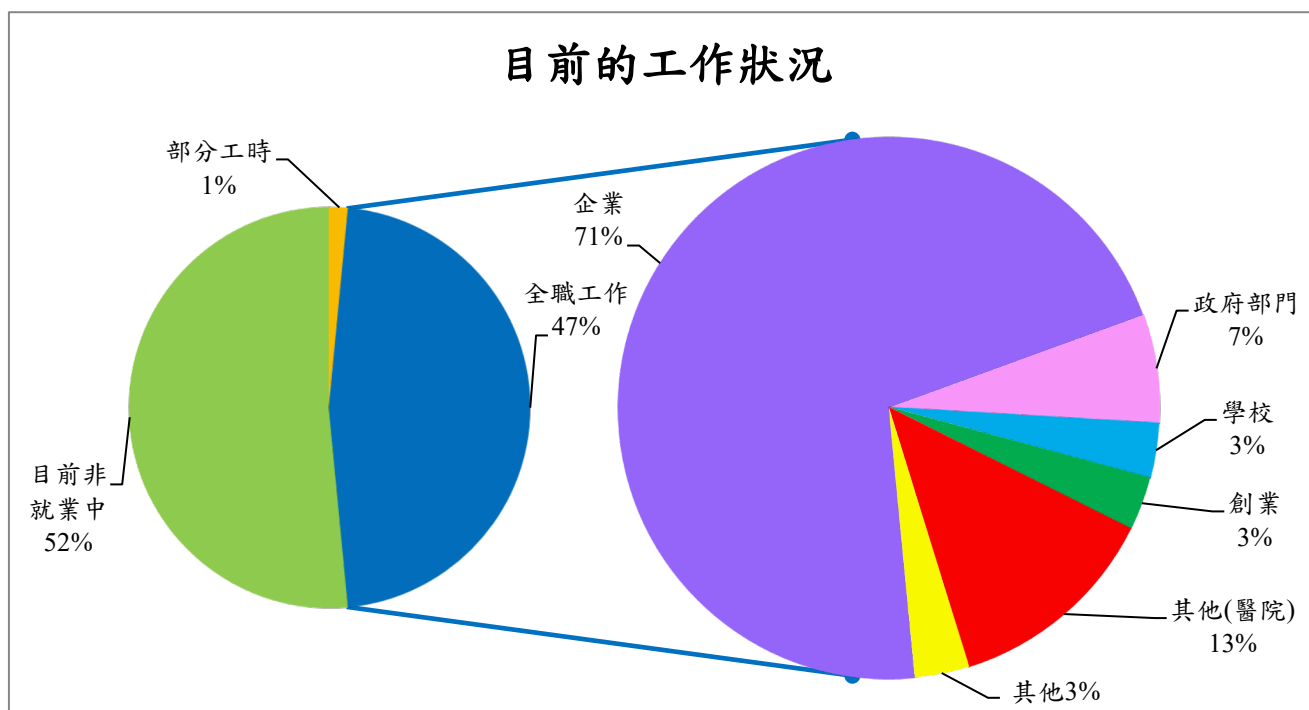


【第1部份 就業流向】

2. 畢業生目前的工作狀況(不包括留職停薪、育嬰假，主要薪水來源)

【大學部】

選項	填答人數	百分比
全職工作：	31	46.97%
—企業(包括民營企業或國營企業...等)	22	70.97%
—政府部門(含職業軍人)	2	6.45%
—學校(包括公立及私立大學、高中、高職、國中小...等)	1	3.23%
—非營利機構	0	0.00%
—創業	1	3.23%
—自由工作者(以接案維生或個人服務，例如撰稿人...)	0	0.00%
—其他(醫院、醫療業、醫療機構)	4	12.90%
—其他	1	3.23%
部分工時：	1	1.52%
—企業(包括民營企業或國營企業...等)	0	0.00%
—政府部門(包括職業軍人)	0	0.00%
—學校(包括公立及私立大學、高中、高職、國中小...等)	1	100.00%
—非營利機構	0	0.00%
—創業	0	0.00%
—自由工作者(以接案維生，或個人服務，如幫忙排隊...)	0	0.00%
—其他	0	0.00%
家管/料理家務者	0	0.00%
目前非就業中：	34	51.52%
—進修中	22	64.71%
—服役中或等待服役中	0	0.00%
—準備考試	7	20.59%
—尋找工作	4	11.76%
—其他	1	2.94%
小計	66	100.00%

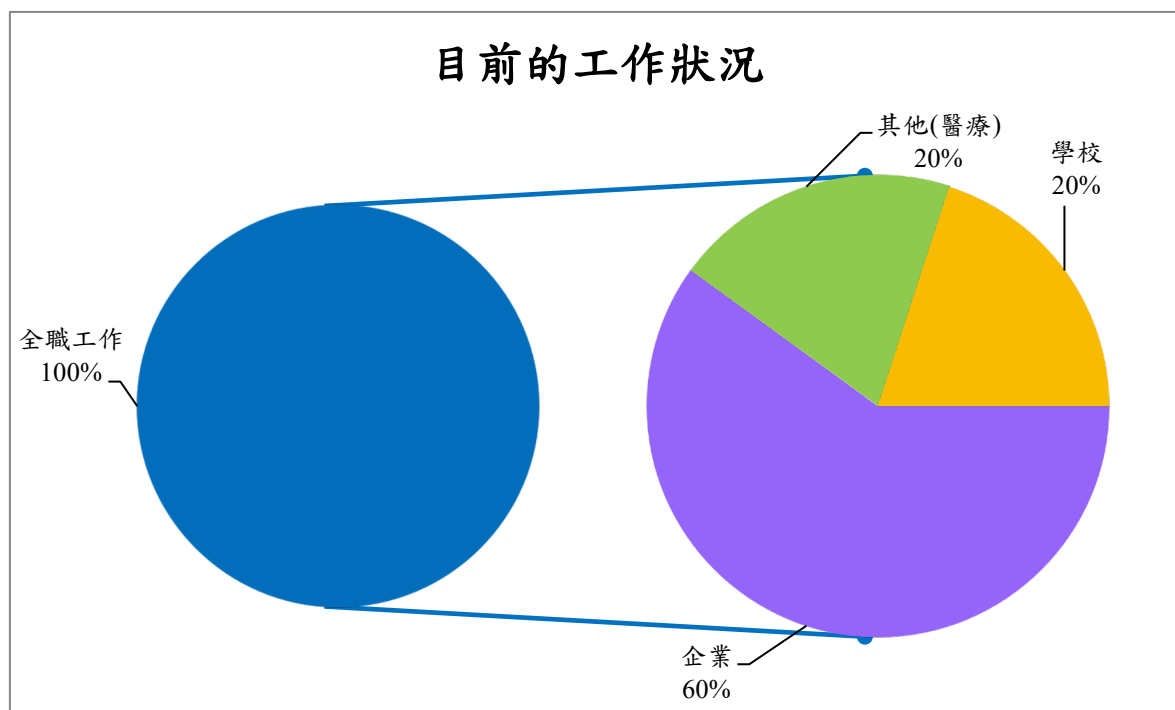


【第1部份 就業流向】

2. 畢業生目前的工作狀況(不包括留職停薪、育嬰假，主要薪水來源)

【碩士班】

選項	填答人數	百分比
全職工作：	5	100.00%
—企業(包括民營企業或國營企業...等)	3	60.00%
—政府部門(含職業軍人)	0	0.00%
—學校(包括公立及私立大學、高中、高職、國中小...等)	1	20.00%
—非營利機構	0	0.00%
—創業	0	0.00%
—自由工作者(以接案維生或個人服務，例如撰稿人...)	0	0.00%
—其他(醫療)	1	20.00%
—其他	0	0.00%
部分工時：	0	0.00%
—企業(包括民營企業或國營企業...等)	0	0.00%
—政府部門(包括職業軍人)	0	0.00%
—學校(包括公立及私立大學、高中、高職、國中小...等)	0	0.00%
—非營利機構	0	0.00%
—創業	0	0.00%
—自由工作者(以接案維生，或個人服務，如幫忙排隊...)	0	0.00%
—其他	0	0.00%
家管/料理家務者	0	0.00%
目前非就業中	0	0.00%
—進修中	0	0.00%
—服役中或等待服役中	0	0.00%
—準備考試	0	0.00%
—尋找工作	0	0.00%
—其他	0	0.00%
小計	5	100.00%

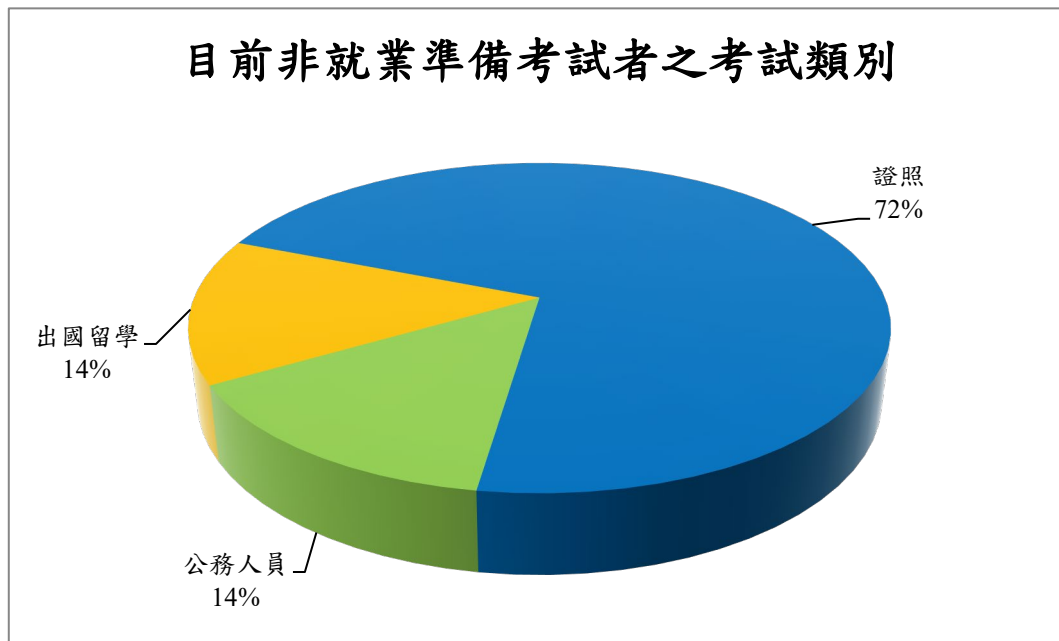


【第1部份 就業流向】

3.目前非就業準備考試者之考試類別

【大學部】

選項	填答人數	百分比
國內研究所	0	0.00%
出國留學	1	14.29%
證照	5	71.43%
公務人員	1	14.29%
其他	0	0.00%
小計	7	100.00%



【碩士班】

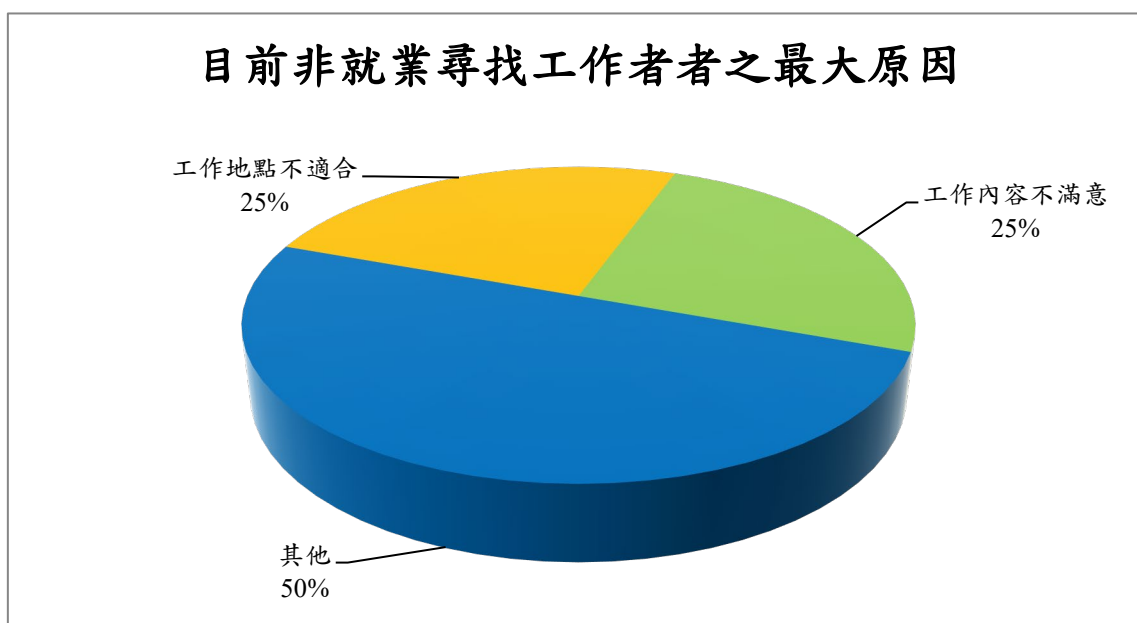
選項	填答人數	百分比
國內研究所	0	0.00%
出國留學	0	0.00%
證照	0	0.00%
公務人員	0	0.00%
其他	0	0.00%
小計	0	0.00%

【第1部份 就業流向】

4.目前非就業尋找工作者者之最大原因

【大學部】

選項	填答人數	百分比
沒有工作機會	0	0.00%
薪水不滿意	0	0.00%
公司財務或制度不穩健	0	0.00%
工作地點不適合	1	25.00%
與所學不符	0	0.00%
不符合家人的期望	0	0.00%
工作內容不滿意	1	25.00%
其他	2	50.00%
小計	4	100.00%



【碩士班】

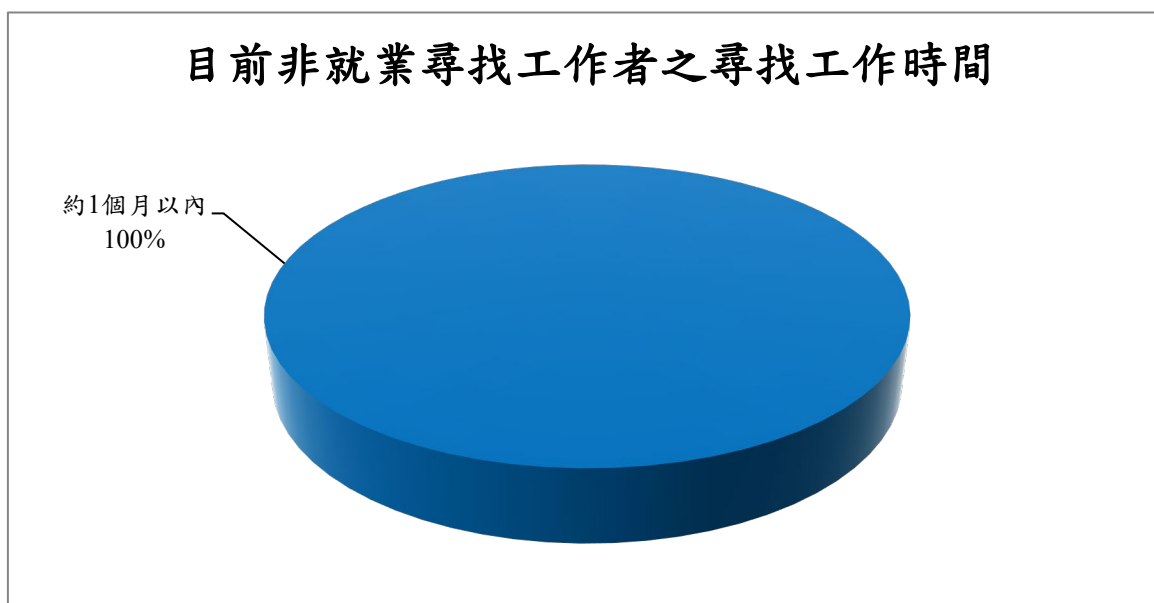
選項	填答人數	百分比
沒有工作機會	0	0.00%
薪水不滿意	0	0.00%
公司財務或制度不穩健	0	0.00%
工作地點不適合	0	0.00%
與所學不符	0	0.00%
不符合家人的期望	0	0.00%
工作內容不滿意	0	0.00%
其他	0	0.00%
小計	0	0.00%

【第1部份 就業流向】

5.目前非就業尋找工作者之尋找工作時間

【大學部】

選項	填答人數	百分比
約1個月以內	4	100.00%
約1個月以上至2個月內	0	0.00%
約2個月以上至3個月內	0	0.00%
約3個月以上至4個月內	0	0.00%
約4個月以上至5個月內	0	0.00%
約6個月以上	0	0.00%
小計	4	100.00%



【碩士班】

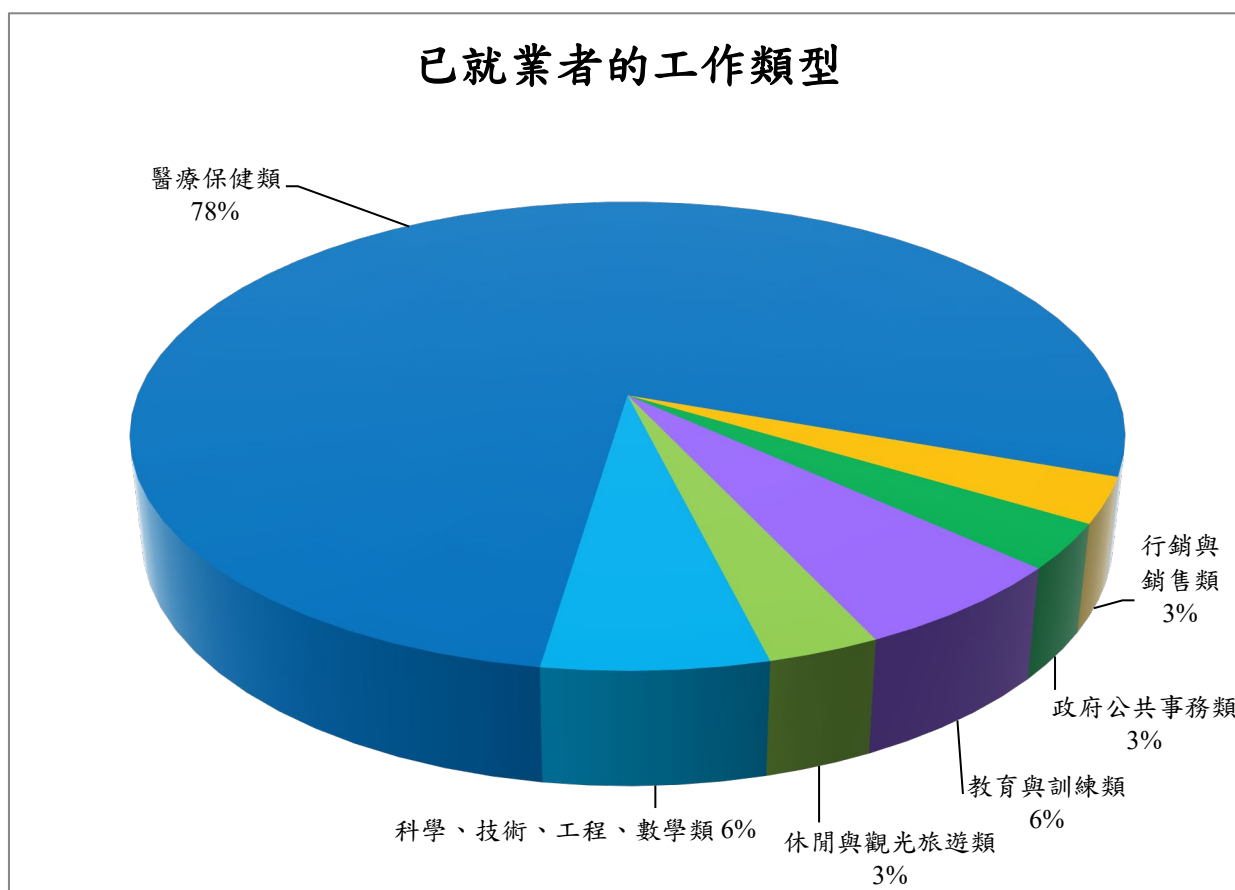
選項	填答人數	百分比
約1個月以內	0	0.00%
約1個月以上至2個月內	0	0.00%
約2個月以上至3個月內	0	0.00%
約3個月以上至4個月內	0	0.00%
約4個月以上至5個月內	0	0.00%
約6個月以上	0	0.00%
小計	0	0.00%

【第1部份 就業流向】

6.已就業者的工作職業類型

【大學部】

選項	填答人數	百分比
建築營造業	0	0.00%
製造業	0	0.00%
科學、技術、工程、數學類	2	6.25%
物流運輸類	0	0.00%
天然資源、食品與農業類	0	0.00%
醫療保健類	25	78.13%
藝文與影音傳播類	0	0.00%
資訊科技類	0	0.00%
金融財務類	0	0.00%
企業經營管理類	0	0.00%
行銷與銷售類	1	3.13%
政府公共事務類	1	3.13%
教育與訓練類	2	6.25%
個人及社會服務類	0	0.00%
休閒與觀光旅遊類	1	3.13%
司法、法律與公共安全類	0	0.00%
小計	32	100.00%

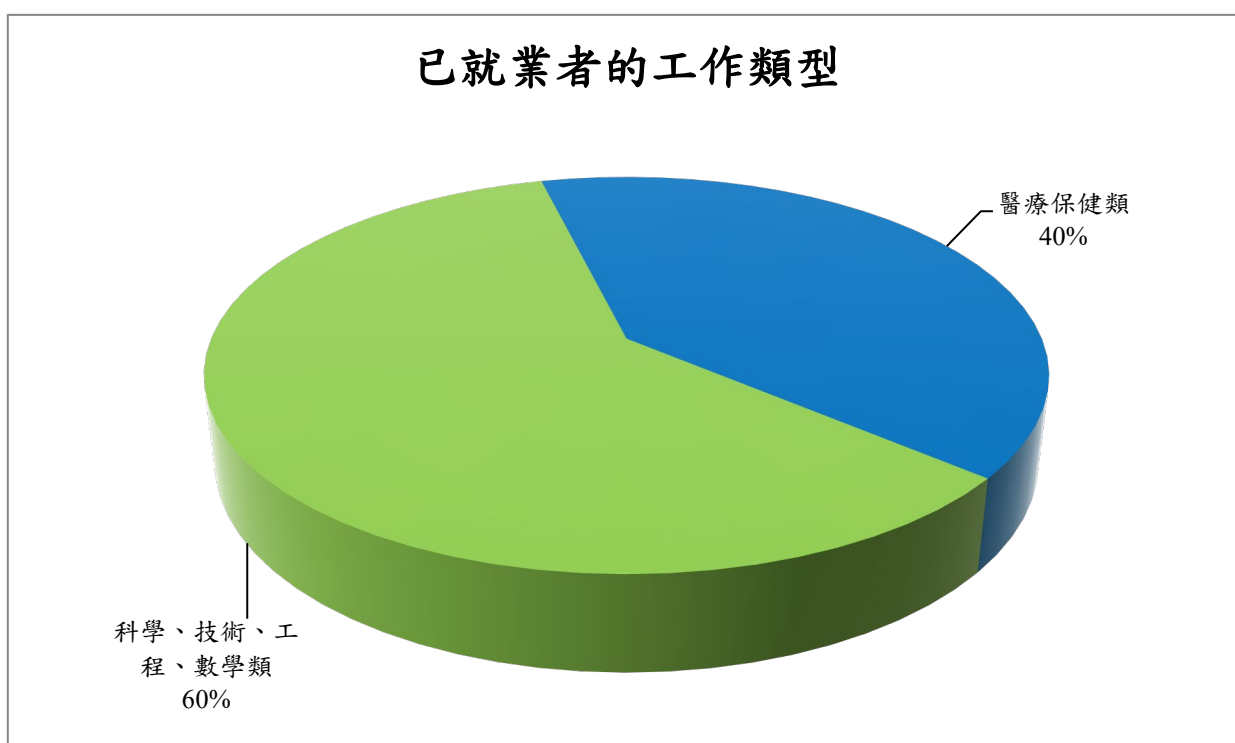


【第1部份 就業流向】

6.已就業者的工作職業類型

【碩士班】

選項	填答人數	百分比
建築營造業	0	0.00%
製造業	0	0.00%
科學、技術、工程、數學類	3	60.00%
物流運輸類	0	0.00%
天然資源、食品與農業類	0	0.00%
醫療保健類	2	40.00%
藝文與影音傳播類	0	0.00%
資訊科技類	0	0.00%
金融財務類	0	0.00%
企業經營管理類	0	0.00%
行銷與銷售類	0	0.00%
政府公共事務類	0	0.00%
教育與訓練類	0	0.00%
個人及社會服務類	0	0.00%
休閒與觀光旅遊類	0	0.00%
司法、法律與公共安全類	0	0.00%
小計	5	100.00%

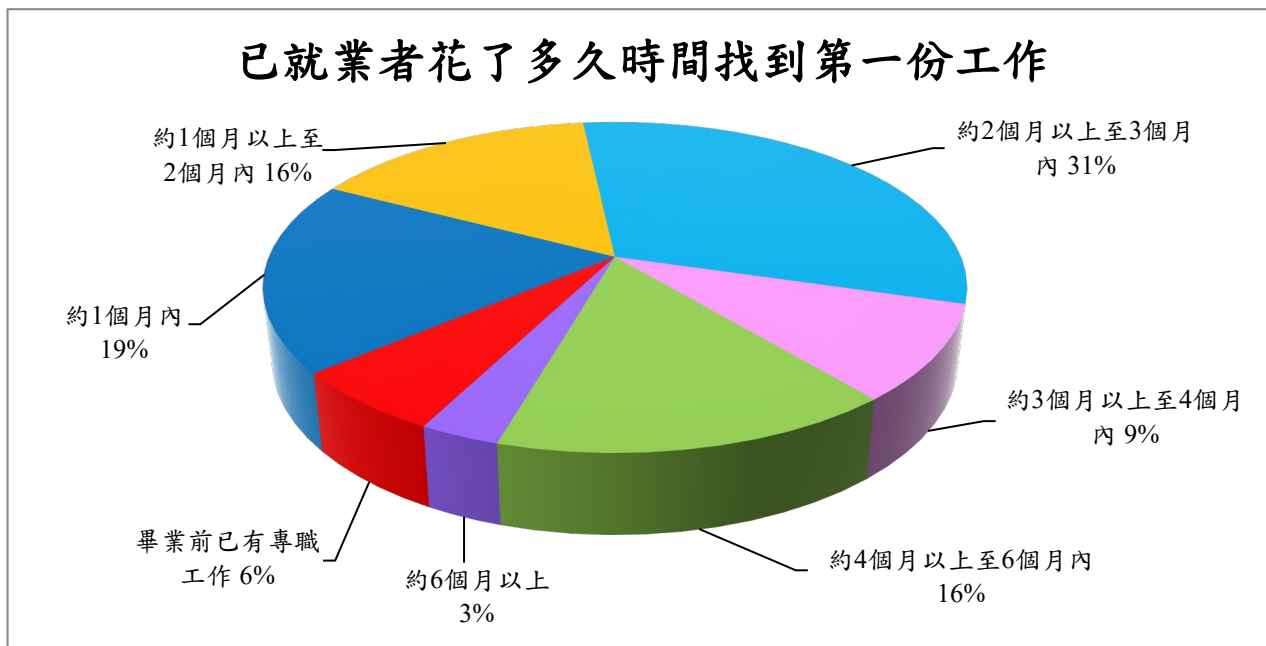


【第1部份 就業流向】

7.已就業者花了多久時間找到第一份工作

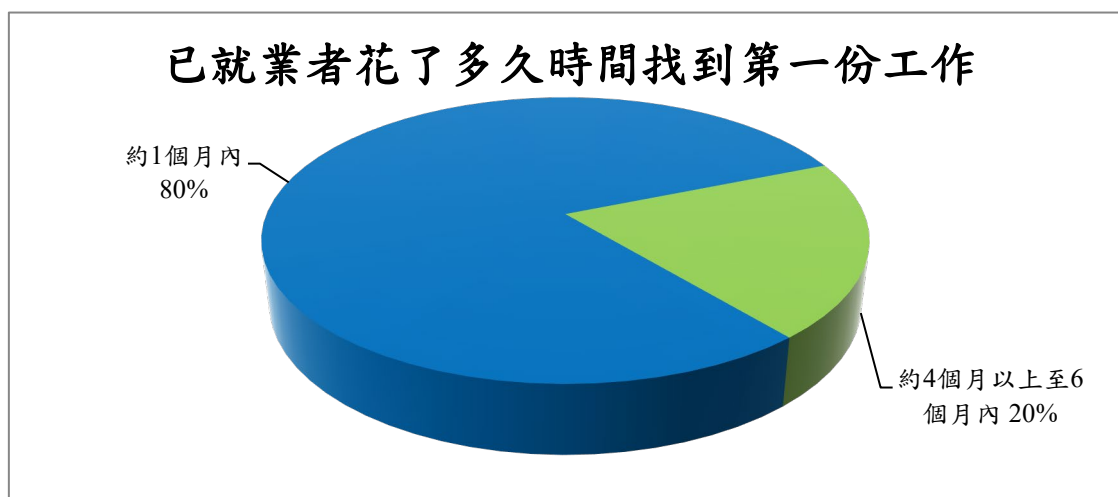
【大學部】

選項	填答人數	百分比
約1個月內	6	18.75%
約1個月以上至2個月內	5	15.63%
約2個月以上至3個月內	10	31.25%
約3個月以上至4個月內	3	9.38%
約4個月以上至6個月內	5	15.63%
約6個月以上	1	3.13%
畢業前已有專職工作	2	6.25%
小計	32	100.00%



【碩士班】

選項	填答人數	百分比
約1個月內	4	80.00%
約1個月以上至2個月內	0	0.00%
約2個月以上至3個月內	0	0.00%
約3個月以上至4個月內	0	0.00%
約4個月以上至6個月內	1	20.00%
約6個月以上	0	0.00%
畢業前已有專職工作	0	0.00%
小計	5	100.00%



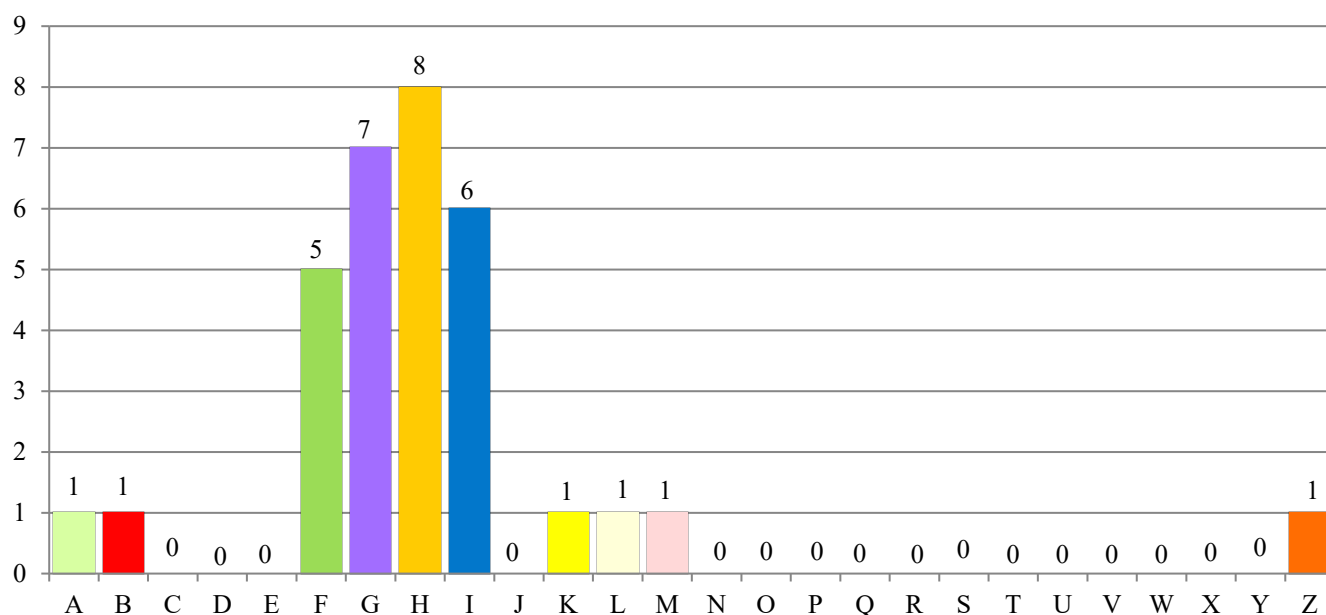
【第1部份 就業流向】

8.已就業者的月平均薪資

【大學部】

選項	填答人數	百分比
約新臺幣22,000元以下(A)	1	3.13%
約新臺幣22,001元至25,000元(B)	1	3.13%
約新臺幣25,001元至28,000元(C)	0	0.00%
約新臺幣28,001元至31,000元(D)	0	0.00%
約新臺幣31,001元至34,000元(E)	0	0.00%
約新臺幣34,001元至37,000元(F)	5	15.63%
約新臺幣37,001元至40,000元(G)	7	21.88%
約新臺幣40,001元至43,000元(H)	8	25.00%
約新臺幣43,001元至46,000元(I)	6	18.75%
約新臺幣46,001元至49,000元(J)	0	0.00%
約新臺幣49,001元至52,000元(K)	1	3.13%
約新臺幣52,001元至55,000元(L)	1	3.13%
約新臺幣55,001元至60,000元(M)	1	3.13%
約新臺幣60,001元至65,000元(N)	0	0.00%
約新臺幣65,001元至70,000元(O)	0	0.00%
約新臺幣70,001元至75,000元(P)	0	0.00%
約新臺幣75,001元至80,000元(Q)	0	0.00%
約新臺幣80,001元至85,000元(R)	0	0.00%
約新臺幣85,001元至90,000元(S)	0	0.00%
約新臺幣90,001元至95,000元(T)	0	0.00%
約新臺幣95,001元至100,000元(U)	0	0.00%
約新臺幣100,001元至110,000元(V)	0	0.00%
約新臺幣110,001元至120,000元(W)	0	0.00%
約新臺幣120,001元至130,000元(X)	0	0.00%
約新臺幣130,001元至140,000元(Y)	0	0.00%
約新臺幣140,001元以上(Z)	1	3.13%
小計	32	100.00%

已就業者的工作平均月收入



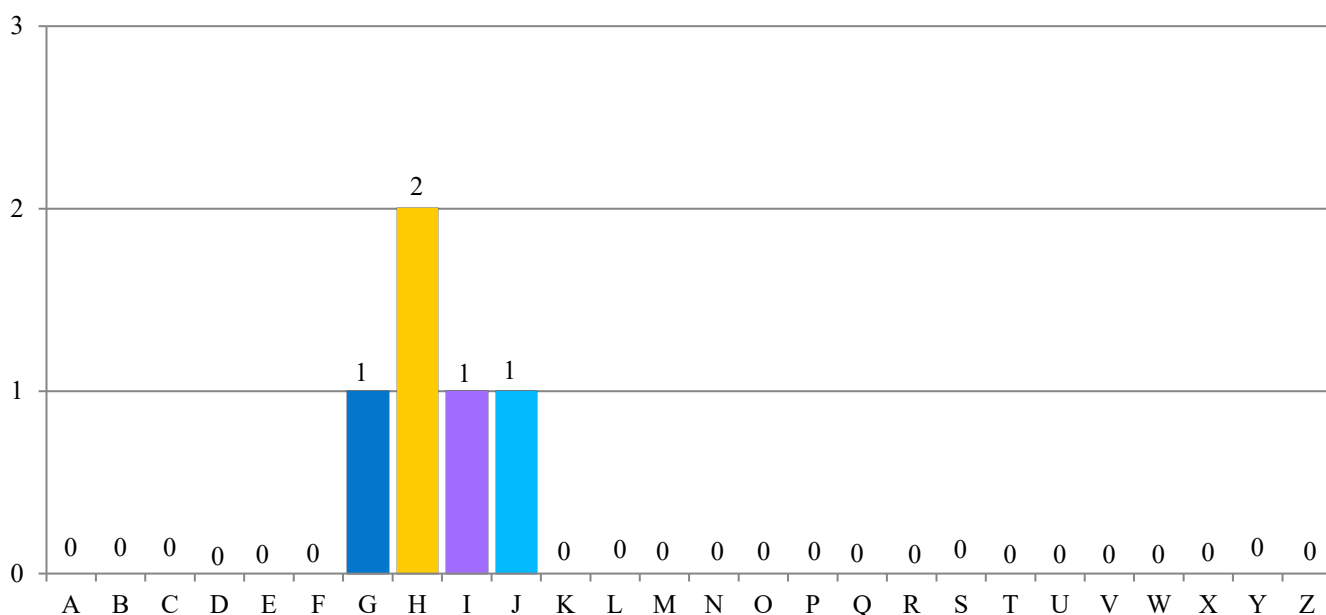
【第1部份 就業流向】

8.已就業者的月平均薪資

【碩士班】

選項	填答人數	百分比
約新臺幣22,000元以下(A)	0	0.00%
約新臺幣22,001元至25,000元(B)	0	0.00%
約新臺幣25,001元至28,000元(C)	0	0.00%
約新臺幣28,001元至31,000元(D)	0	0.00%
約新臺幣31,001元至34,000元(E)	0	0.00%
約新臺幣34,001元至37,000元(F)	0	0.00%
約新臺幣37,001元至40,000元(G)	1	20.00%
約新臺幣40,001元至43,000元(H)	2	40.00%
約新臺幣43,001元至46,000元(I)	1	20.00%
約新臺幣46,001元至49,000元(J)	1	20.00%
約新臺幣49,001元至52,000元(K)	0	0.00%
約新臺幣52,001元至55,000元(L)	0	0.00%
約新臺幣55,001元至60,000元(M)	0	0.00%
約新臺幣60,001元至65,000元(N)	0	0.00%
約新臺幣65,001元至70,000元(O)	0	0.00%
約新臺幣70,001元至75,000元(P)	0	0.00%
約新臺幣75,001元至80,000元(Q)	0	0.00%
約新臺幣80,001元至85,000元(R)	0	0.00%
約新臺幣85,001元至90,000元(S)	0	0.00%
約新臺幣90,001元至95,000元(T)	0	0.00%
約新臺幣95,001元至100,000元(U)	0	0.00%
約新臺幣100,001元至110,000元(V)	0	0.00%
約新臺幣110,001元至120,000元(W)	0	0.00%
約新臺幣120,001元至130,000元(X)	0	0.00%
約新臺幣130,001元至140,000元(Y)	0	0.00%
約新臺幣140,001元以上(Z)	0	0.00%
小計	5	100.00%

已就業者的工作平均月收入



【第1部份 就業流向】

9.已就業者的工作地點

【大學部】

選項	填答人數	百分比
境內：	31	96.88%
—基隆市	0	0.00%
—新北市	3	9.68%
—臺北市	4	12.90%
—桃園市	1	3.23%
—新竹縣	0	0.00%
—新竹市	1	3.23%
—苗栗縣	0	0.00%
—臺中市	13	41.94%
—南投縣	0	0.00%
—彰化縣	3	9.68%
—雲林縣	1	3.23%
—嘉義縣	0	0.00%
—嘉義市	1	3.23%
—臺南市	2	6.45%
—高雄市	0	0.00%
—屏東縣	1	3.23%
—臺東縣	1	3.23%
—花蓮縣	0	0.00%
—宜蘭縣	0	0.00%
—連江縣	0	0.00%
—金門縣	0	0.00%
—澎湖縣	0	0.00%
境外：	1	3.13%
—亞洲（香港、澳門、大陸地區）	0	0.00%
—亞洲（香港、澳門、大陸地區以外國家）	0	0.00%
—大洋洲	0	0.00%
—非洲	0	0.00%
—歐洲	0	0.00%
—北美洲	1	100.00%
—中美洲	0	0.00%
—南美洲	0	0.00%
小計	32	100.00%

【第1部份 就業流向】

9.已就業者的工作地點

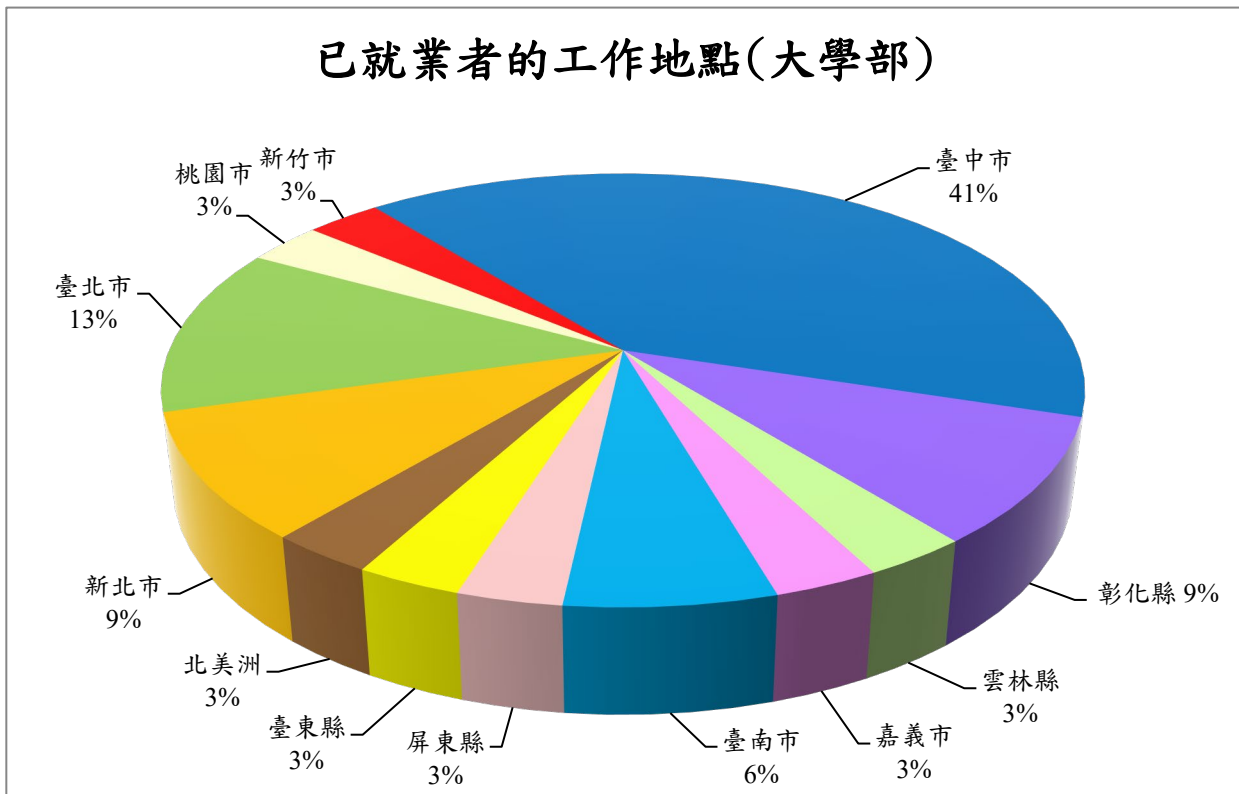
【碩士班】

選項	填答人數	百分比
境內：	5	100.00%
—基隆市	0	0.00%
—新北市	0	0.00%
—臺北市	1	20.00%
—桃園市	0	0.00%
—新竹縣	0	0.00%
—新竹市	0	0.00%
—苗栗縣	0	0.00%
—臺中市	2	40.00%
—南投縣	0	0.00%
—彰化縣	0	0.00%
—雲林縣	0	0.00%
—嘉義縣	0	0.00%
—嘉義市	0	0.00%
—臺南市	2	40.00%
—高雄市	0	0.00%
—屏東縣	0	0.00%
—臺東縣	0	0.00%
—花蓮縣	0	0.00%
—宜蘭縣	0	0.00%
—連江縣	0	0.00%
—金門縣	0	0.00%
—澎湖縣	0	0.00%
境外：	0	0.00%
—亞洲（香港、澳門、大陸地區）	0	0.00%
—亞洲（香港、澳門、大陸地區以外國家）	0	0.00%
—大洋洲	0	0.00%
—非洲	0	0.00%
—歐洲	0	0.00%
—北美洲	0	0.00%
—中美洲	0	0.00%
—南美洲	0	0.00%
小計	5	100.00%

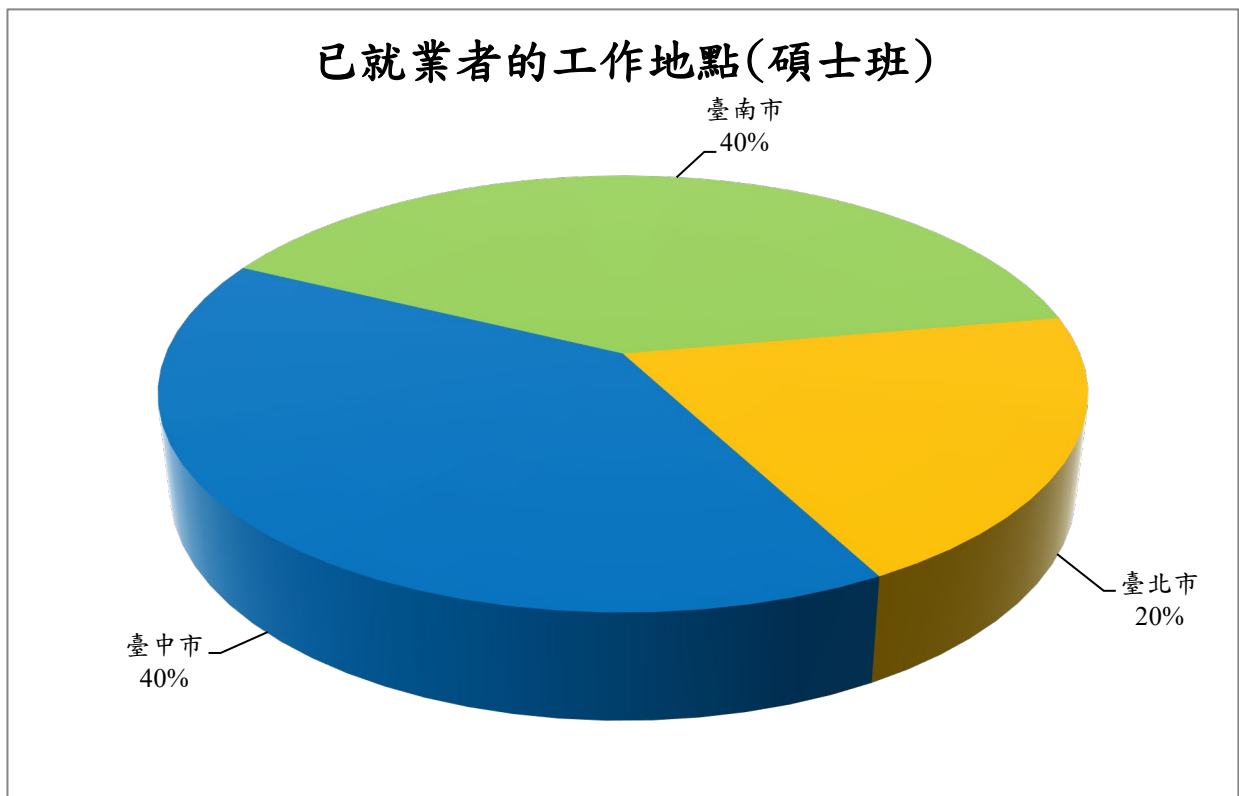
【第1部份 就業流向】

9.已就業者的工作地點

【大學部】



【碩士班】

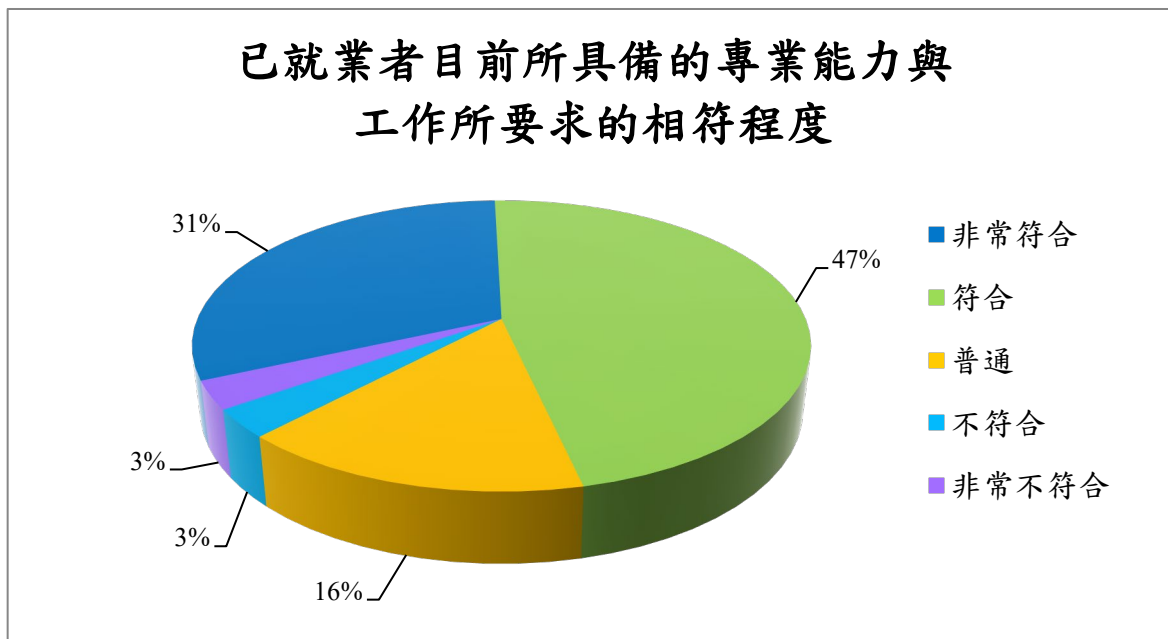


【第2部份 就業條件】

10.已就業者目前所具備的專業能力與工作所要求的相符程度

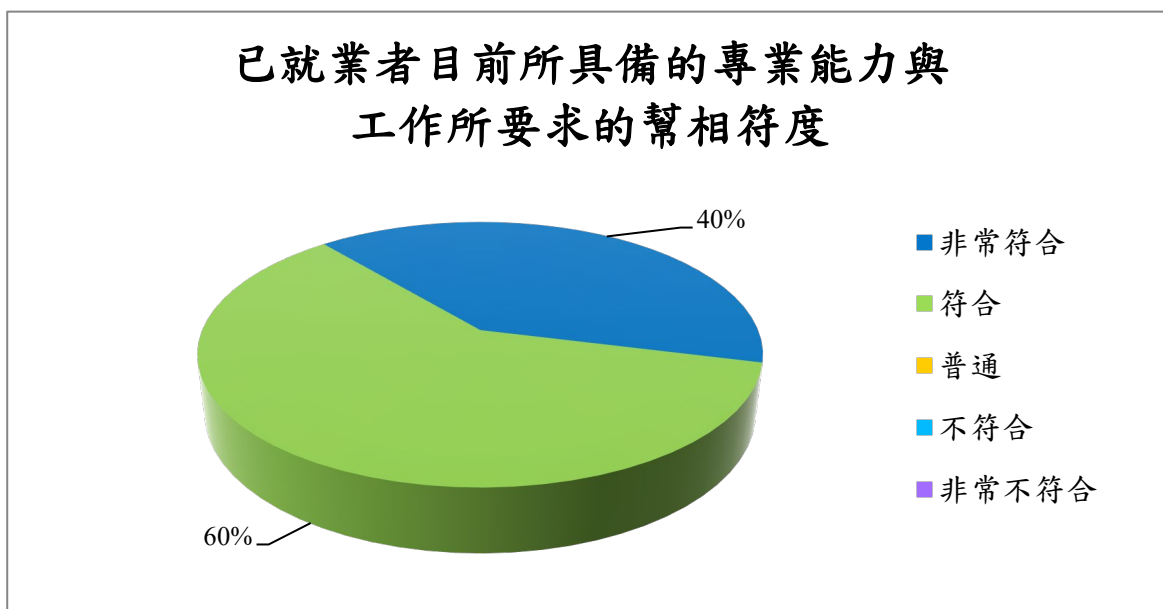
【大學部】

選項	填答人數	百分比
非常符合	10	31.25%
符合	15	46.88%
普通	5	15.63%
不符合	1	3.13%
非常不符合	1	3.13%
小計	32	100.00%



【碩士班】

選項	填答人數	百分比
非常符合	2	40.00%
符合	3	60.00%
普通	0	0.00%
不符合	0	0.00%
非常不符合	0	0.00%
小計	5	100.00%

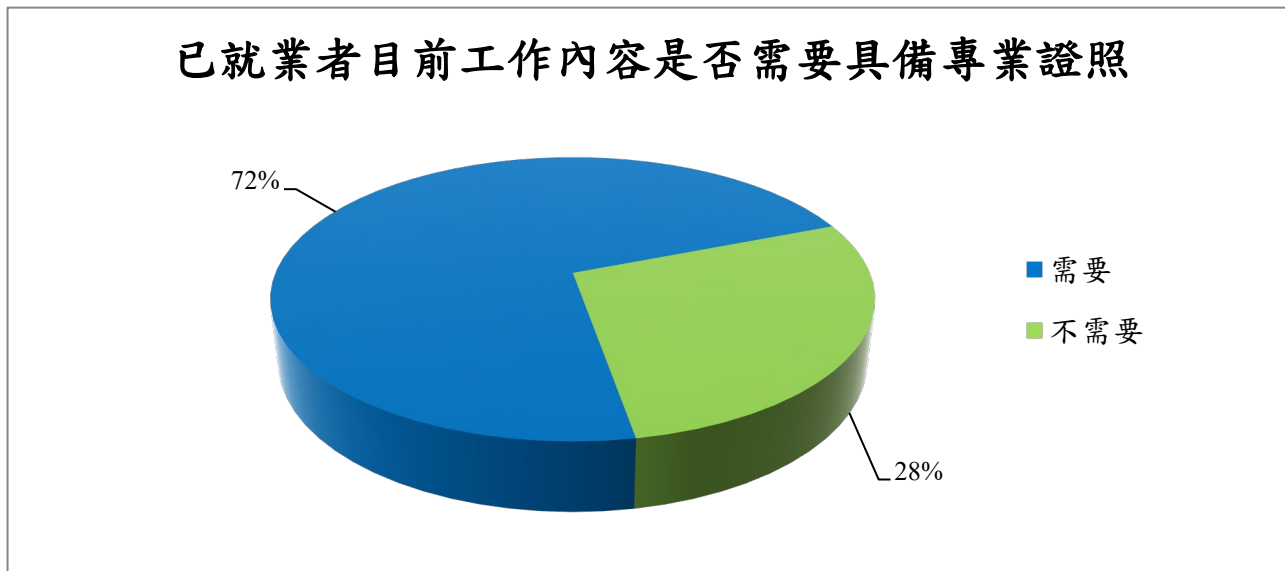


【第2部份 就業條件】

11.已就業者目前工作內容是否需要具備專業證照

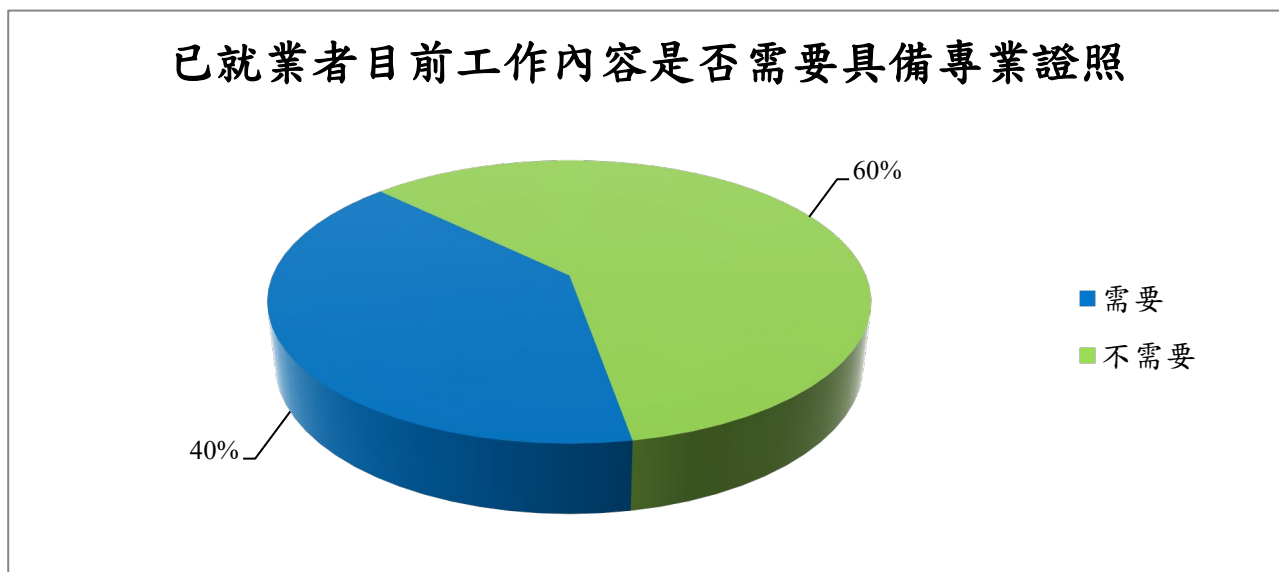
【大學部】

選項	填答人數	百分比
需要	23	71.88%
不需要	9	28.13%
小計	32	100.00%



【碩士班】

選項	填答人數	百分比
需要	2	40.00%
不需要	3	60.00%
小計	5	100.00%

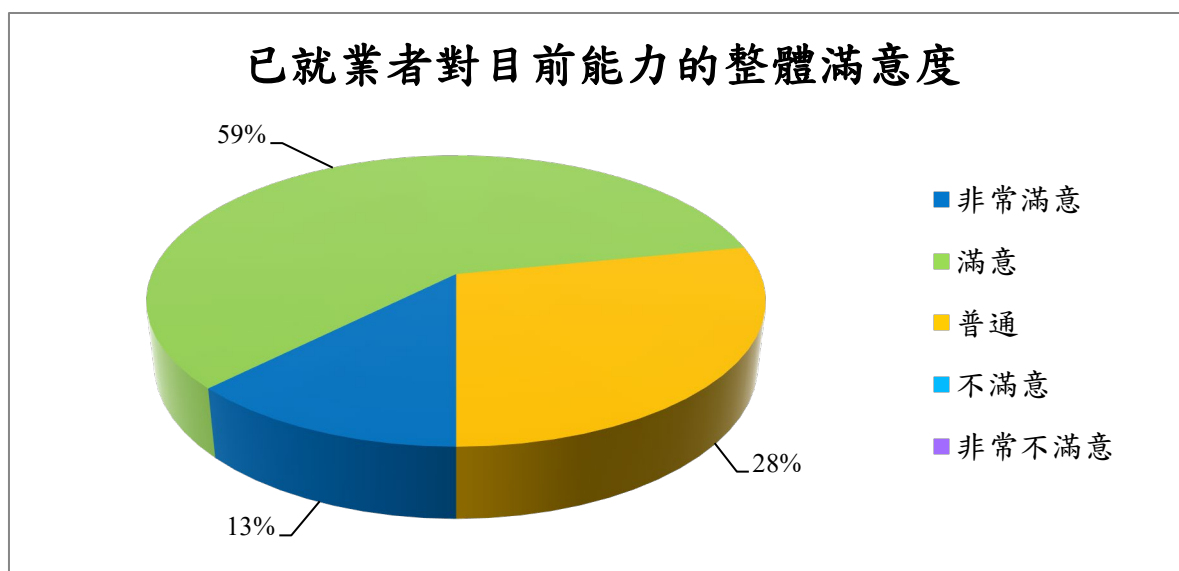


【第2部份 就業條件】

12.已就業者對目前工作的整體滿意度

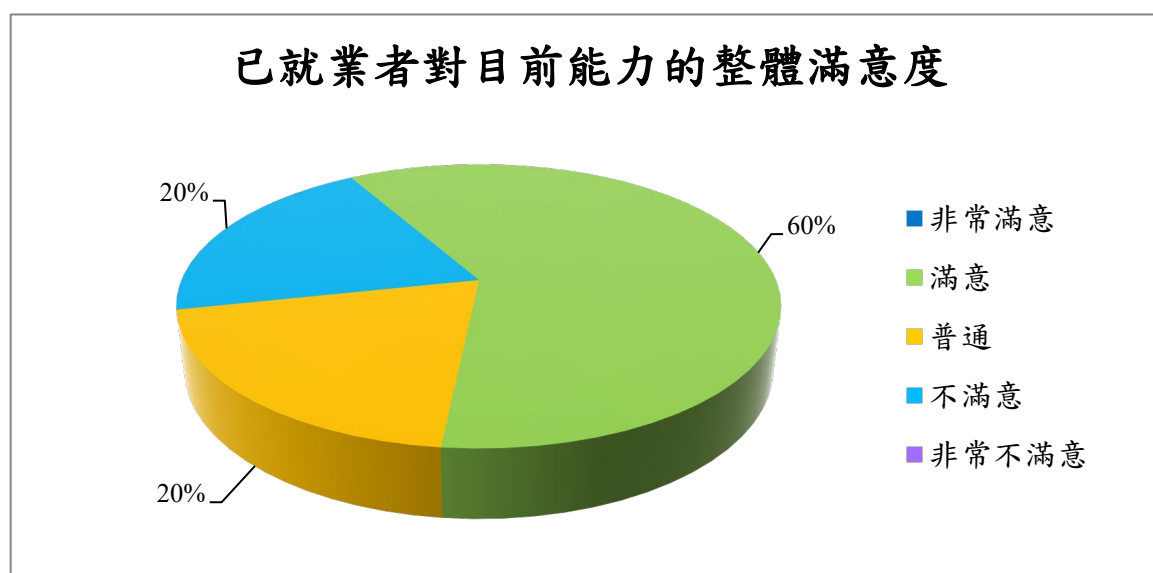
【大學部】

選項	填答人數	百分比
非常滿意	4	12.50%
滿意	19	59.38%
普通	9	28.13%
不滿意	0	0.00%
非常不滿意	0	0.00%
小計	32	100.00%



【碩士班】

選項	填答人數	百分比
非常滿意	0	0.00%
滿意	3	60.00%
普通	1	20.00%
不滿意	1	20.00%
非常不滿意	0	0.00%
小計	5	100.00%



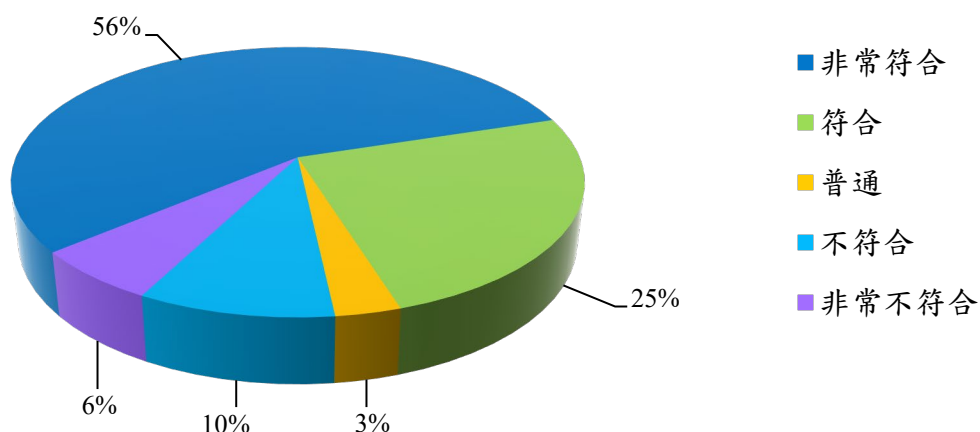
【第3部分 學習回饋】

13. 已就業者目前的工作內容與原就讀系所之專業訓練課程相符程度

【大學部】

選項	填答人數	百分比
非常符合	18	56.25%
符合	8	25.00%
普通	1	3.13%
不符合	3	9.38%
非常不符合	2	6.25%
小計	32	100.00%

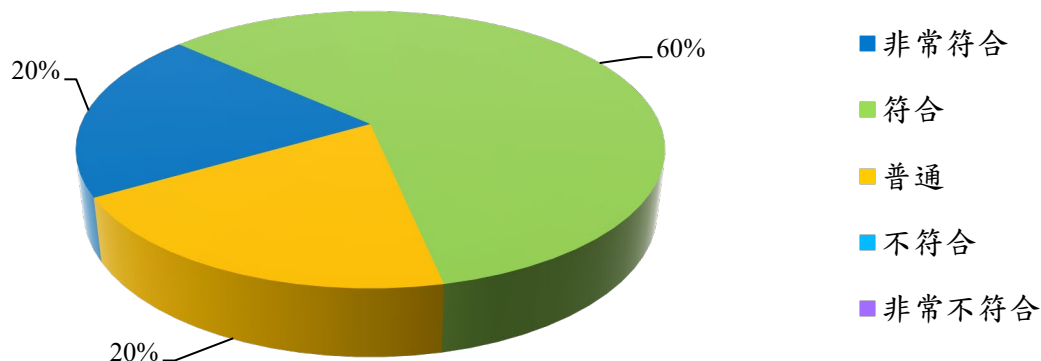
已就業者目前的工作內容與原就讀系所之專業訓練課程相符程度



【碩士班】

選項	填答人數	百分比
非常符合	1	20.00%
符合	3	60.00%
普通	1	20.00%
不符合	0	0.00%
非常不符合	0	0.00%
小計	5	100.00%

已就業者目前的工作內容與原就讀系所之專業訓練課程相符程度



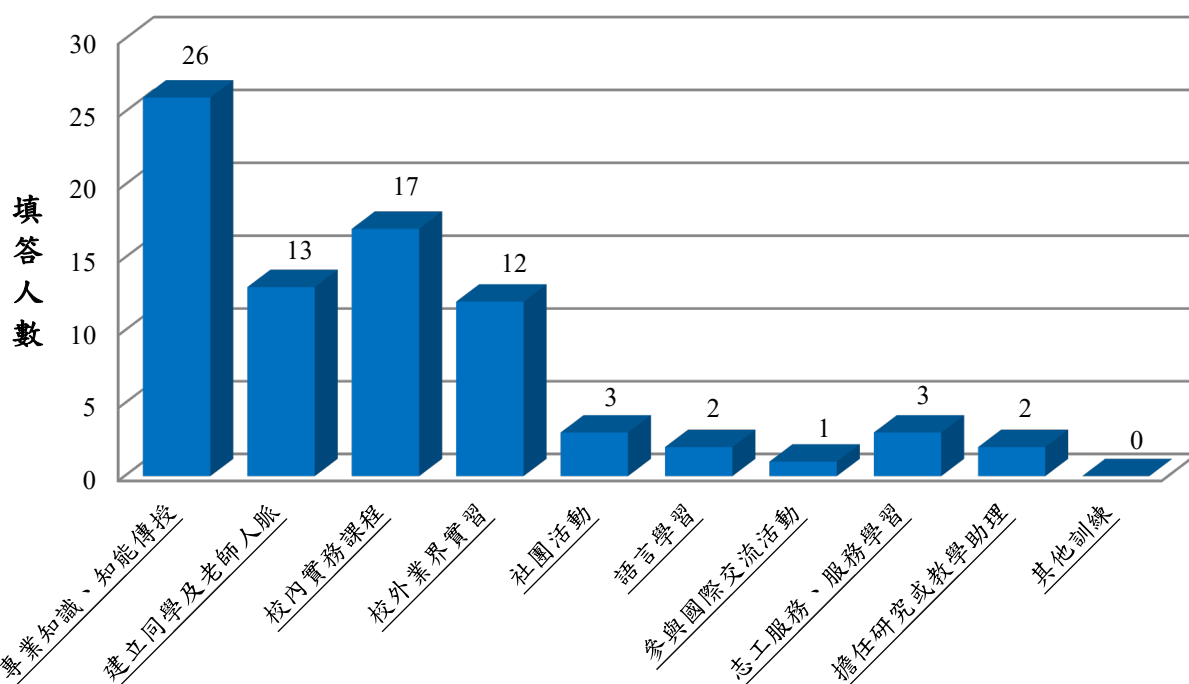
【第3部分 學習回饋】

14. 已就業者在學期間，對於現在工作有所幫助的學習經驗(可複選，至多3項)

【大學部】

選項	填答人數
專業知識、知能傳授	26
建立同學及老師人脈	13
校內實務課程	17
校外業界實習	12
社團活動	3
語言學習	2
參與國際交流活動	1
志工服務、服務學習	3
擔任研究或教學助理	2
其他訓練	0
總計	79

已就業者在學期間，
對於現在工作有所幫助的學習經驗



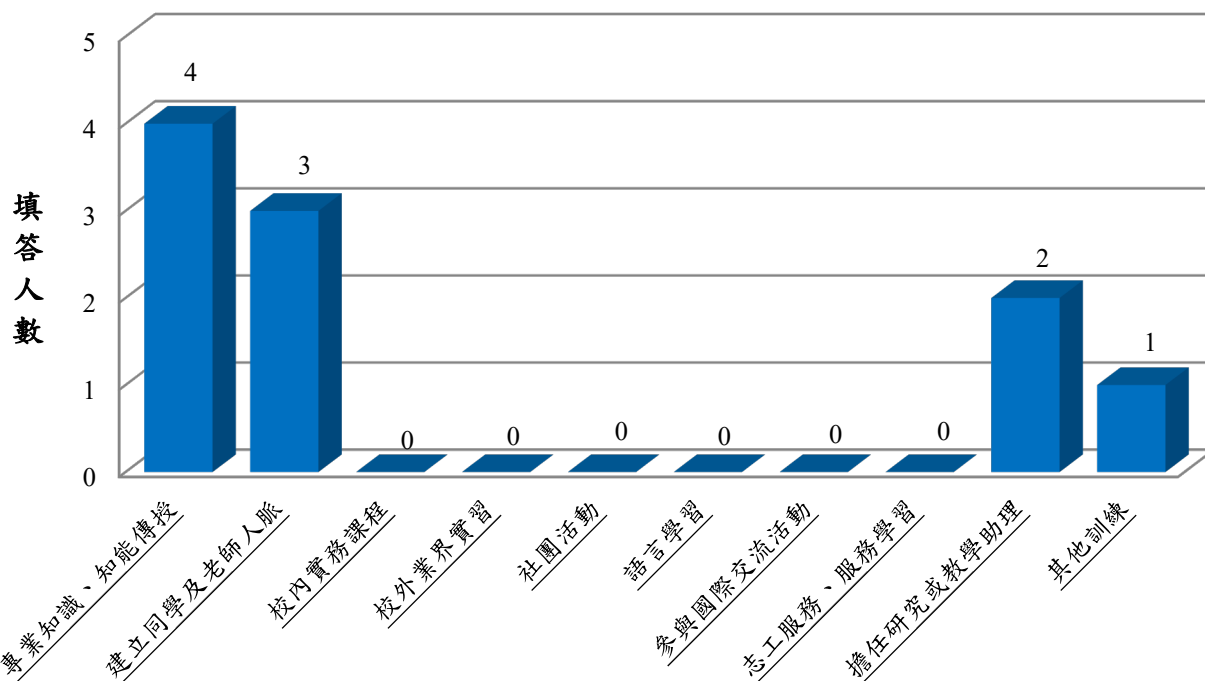
【第3部分 學習回饋】

14.已就業者在學期間，對於現在工作有所幫助的學習經驗(可複選，至多3項)

【碩士班】

選項	填答人數
專業知識、知能傳授	4
建立同學及老師人脈	3
校內實務課程	0
校外業界實習	0
社團活動	0
語言學習	0
參與國際交流活動	0
志工服務、服務學習	0
擔任研究或教學助理	2
其他訓練	1
總計	10

已就業者在學期間，
對於現在工作有所幫助的學習經驗



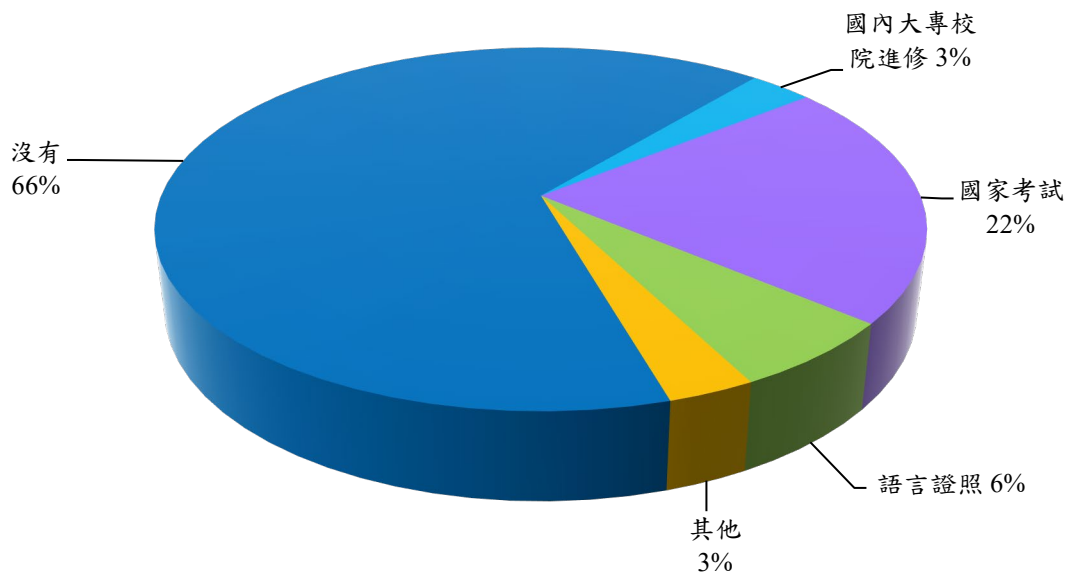
【第3部分 學習回饋】

15.已就業者是否為了工作或自我生涯發展從事的進修或考試

【大學部】

選項	填答人數	百分比
進修：	1	3.13%
—國內大專校院進修	1	100.00%
—出國進修	0	0.00%
準備考試或其他證照：	9	28.13%
—國家考試	7	77.78%
—技術士證照	0	0.00%
—金融證照	0	0.00%
—教師證	0	0.00%
—語言證照	2	22.22%
—電腦證照	0	0.00%
其他	1	3.13%
沒有	21	65.63%
小計	32	100.00%

已就業者是否為了工作或自我生涯發展
從事的進修或考試



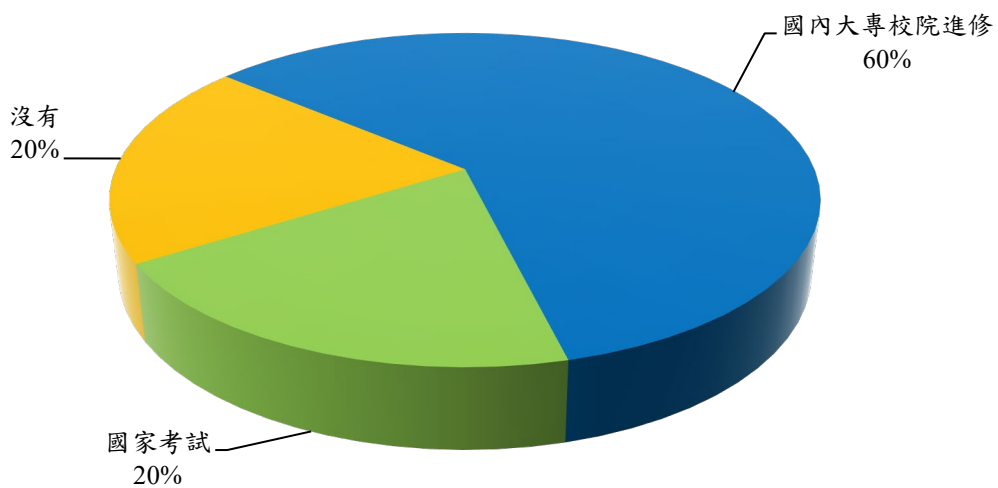
【第3部分 學習回饋】

15.已就業者是否為了工作 or 自我生涯發展從事的進修或考試

【碩士班】

選項	填答人數	百分比
進修：	3	60.00%
—國內大專校院進修	3	0.00%
—出國進修	0	0.00%
準備考試或其他證照：	1	20.00%
—國家考試	1	100.00%
—技術士證照	0	0.00%
—金融證照	0	0.00%
—教師證	0	0.00%
—語言證照	0	0.00%
—電腦證照	0	0.00%
其他	0	0.00%
沒有	1	20.00%
小計	5	100.00%

已就業者是否為了工作 or 自我生涯發展
從事的進修或考試

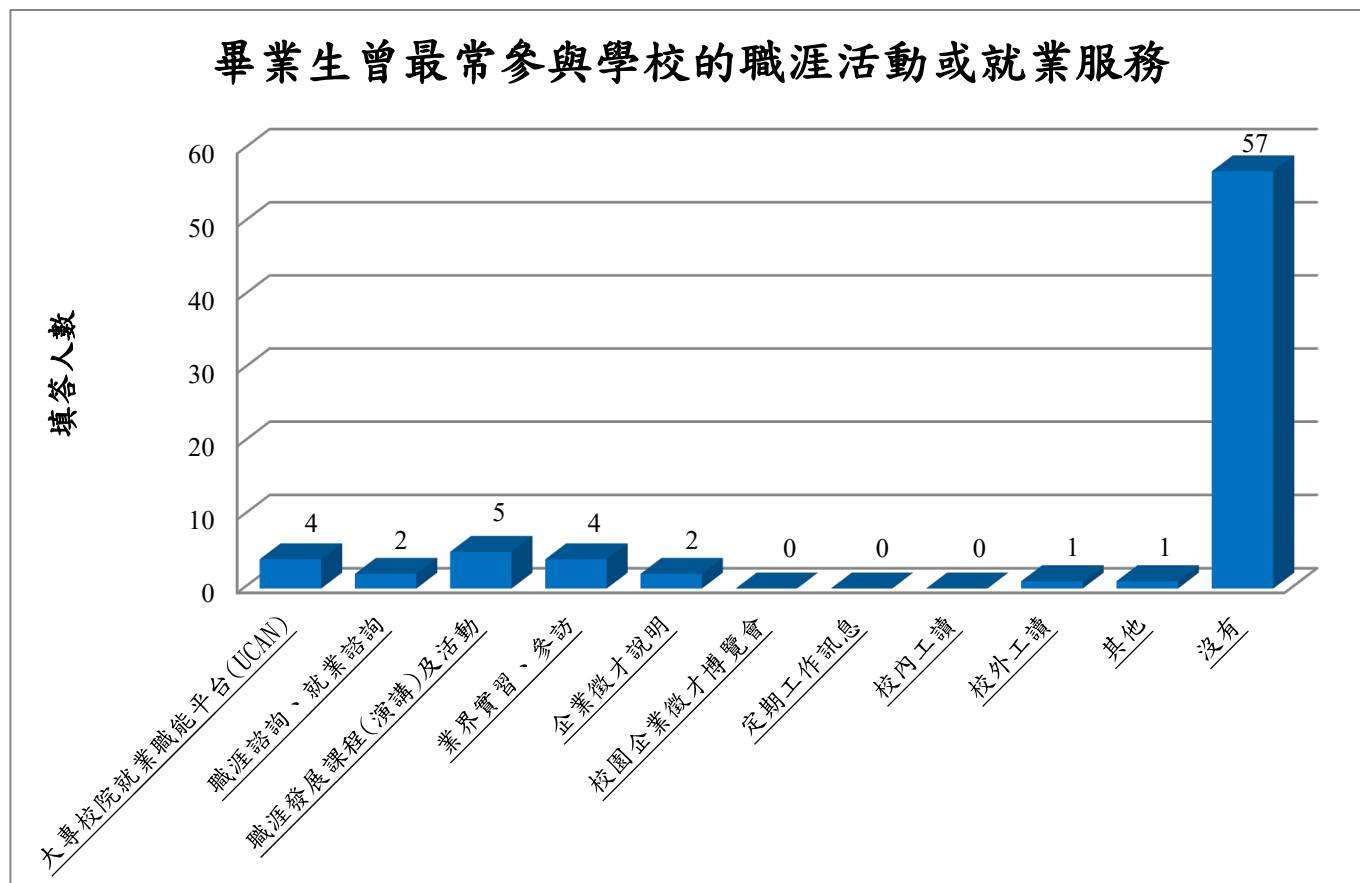


【第3部分 學習回饋】

16. 畢業生曾最常參與學校的職涯活動或就業服務(可複選，至多3項)

【大學部】

選項	填答人數
有：	9
—大專校院就業職能平台(UCAN)	4
—職涯諮詢、就業諮詢	2
—職涯發展課程(演講)及活動	5
—業界實習、參訪	4
—企業徵才說明	2
—校園企業徵才博覽會	0
—定期工作訊息	0
—校內工讀	0
—校外工讀	1
—其他	1
沒有	57
總計	66



【第3部分 學習回饋】

16. 畢業生曾最常參與學校的職涯活動或就業服務(可複選，至多3項)

【碩士班】

選項	填答人數
有：	1
—大專校院就業職能平台(UCAN)	0
—職涯諮詢、就業諮詢	0
—職涯發展課程(演講)及活動	1
—業界實習、參訪	0
—企業徵才說明	0
—校園企業徵才博覽會	0
—定期工作訊息	0
—校內工讀	0
—校外工讀	0
—其他	0
沒有	4
總計	5

