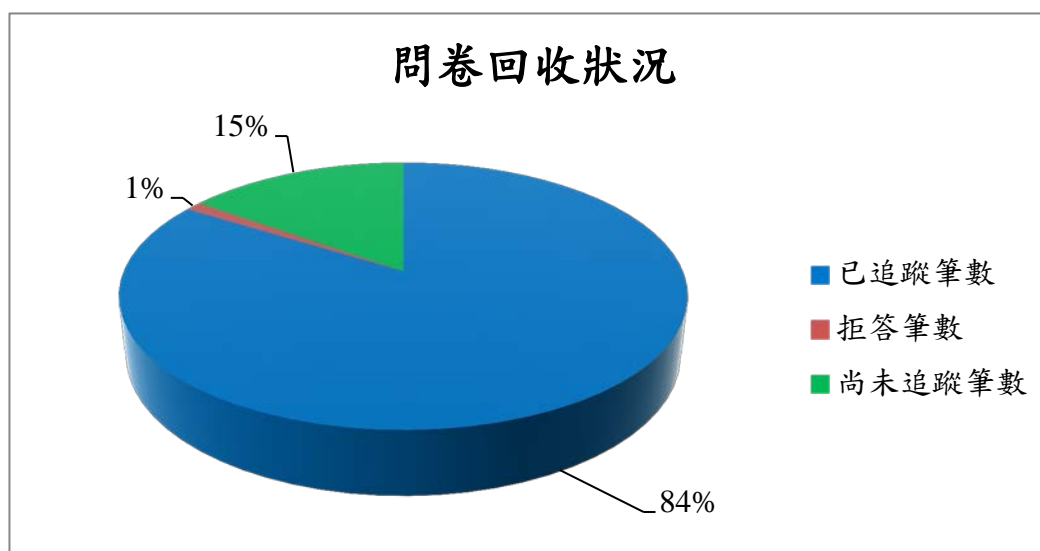


103學年度畢業生總數	已掌握就業情形學生數	已就業學生數(包括繼續升學或服兵役)
105	88	79

1.各學系應追蹤人數、已追蹤人數及未追蹤人數

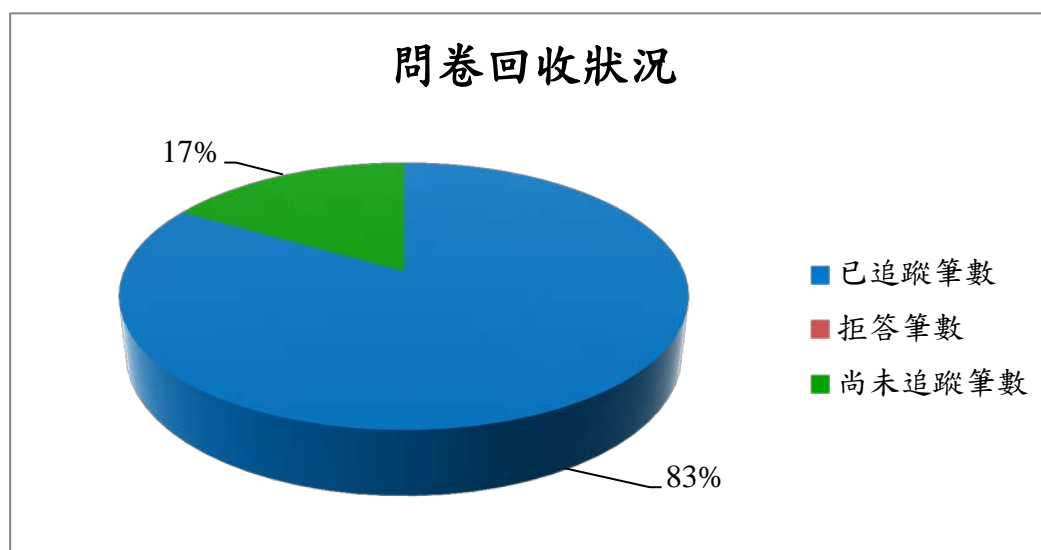
【大學部】

科系	學生總數	已追蹤筆數	拒答筆數	尚未追蹤筆數	已追蹤比率	含拒答追蹤比率
醫學檢驗暨生物技術學系	93	78	1	14	83.87%	84.95%



【碩士班】

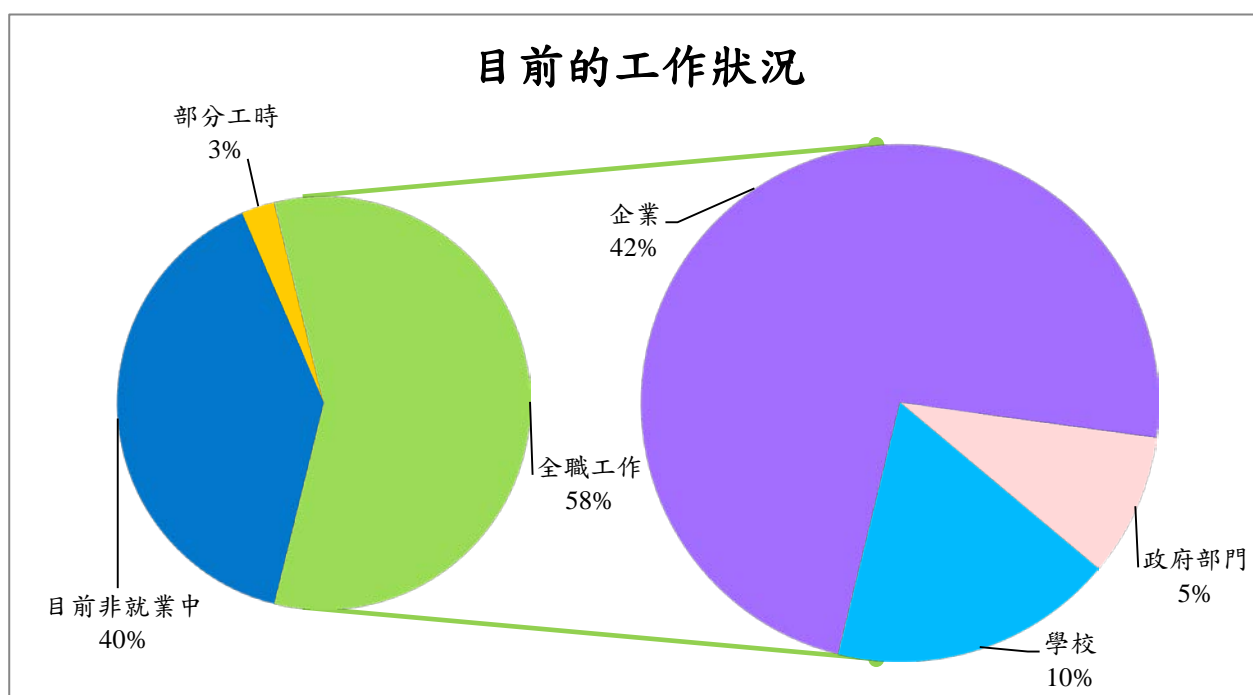
科系	學生總數	已追蹤筆數	拒答筆數	尚未追蹤筆數	已追蹤比率	含拒答追蹤比率
醫學檢驗暨生物技術學系	12	10	0	2	83.33%	83.33%



2.目前的工作狀況(不包括留職停薪、育嬰假，主要薪水來源)

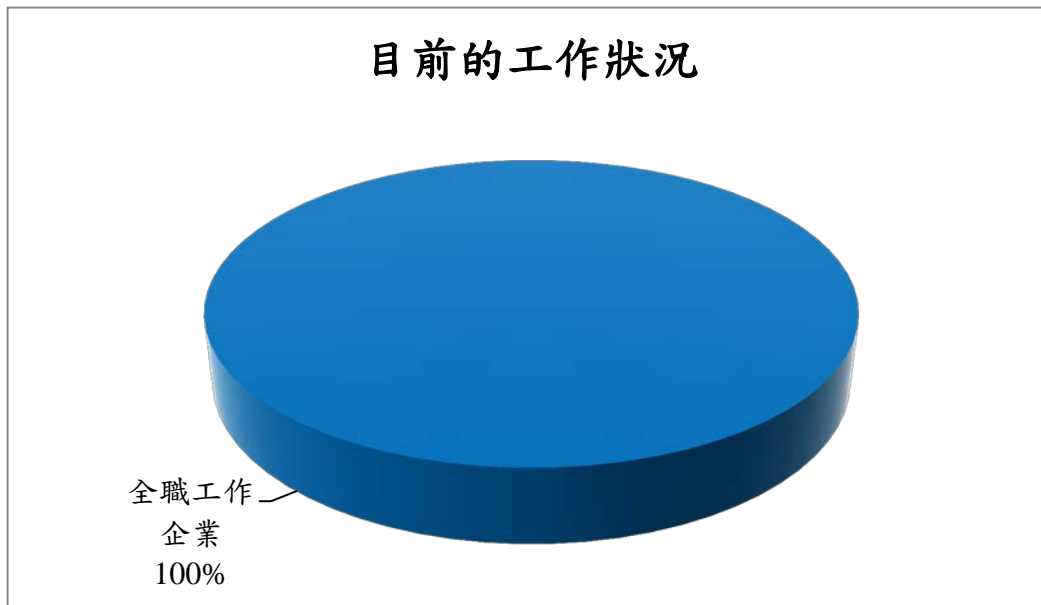
【大學部】

選項	填答人數	百分比
全職工作：	45	57.69%
—企業(包括民營企業或國營企業...等)	33	73.33%
—政府部門(含職業軍人)	4	8.89%
—學校(包括公立及私立大學、高中、高職、國中小...等)	8	17.78%
—非營利機構	0	0.00%
—創業	0	0.00%
—自由工作者(以接案維生或個人服務，例如撰稿人...)	0	0.00%
—其他	0	0.00%
部分工時：	2	2.56%
—企業(包括民營企業或國營企業...等)	1	50.00%
—政府部門(包括職業軍人)	0	0.00%
—學校(包括公立及私立大學、高中、高職、國中小...等)	1	50.00%
—非營利機構	0	0.00%
—創業	0	0.00%
—自由工作者(以接案維生，或個人服務，如幫忙排隊...)	0	0.00%
—其他	0	0.00%
家管/料理家	0	0.00%
目前非就業中：	31	39.74%
—升學中或進修中	17	54.84%
—服役中或等待服役中	5	16.13%
—準備考試	4	12.90%
—尋找工作	1	3.23%
—其他	4	12.90%
小計	78	100.00%



【碩士班】

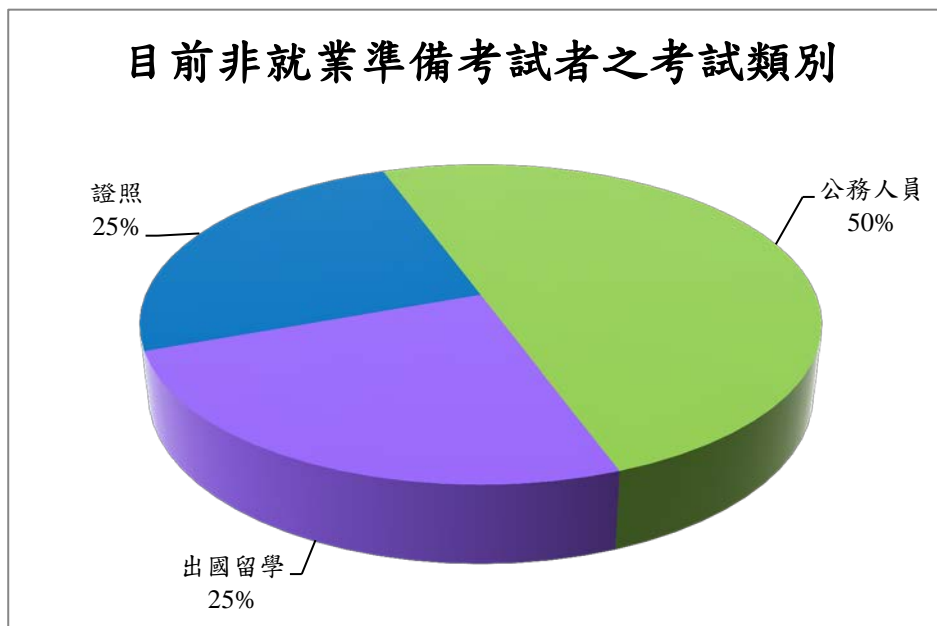
選項	填答人數	百分比
全職工作：	10	100.00%
—企業(包括民營企業或國營企業...等)	10	100.00%
—政府部門(含職業軍人)	0	0.00%
—學校(包括公立及私立大學、高中、高職、國中小...等)	0	0.00%
—非營利機構	0	0.00%
—創業	0	0.00%
—自由工作者(以接案維生或個人服務，例如撰稿人...)	0	0.00%
—其他	0	0.00%
部分工時：	0	0.00%
—企業(包括民營企業或國營企業...等)	0	0.00%
—政府部門(包括職業軍人)	0	0.00%
—學校(包括公立及私立大學、高中、高職、國中小...等)	0	0.00%
—非營利機構	0	0.00%
—創業	0	0.00%
—自由工作者(以接案維生，或個人服務，如幫忙排隊...)	0	0.00%
—其他	0	0.00%
家管/料理家務者	0	0.00%
目前非就業中	0	0.00%
—升學中或進修中	0	0.00%
—服役中或等待服役中	0	0.00%
—準備考試	0	0.00%
—尋找工作	0	0.00%
—其他	0	0.00%
小計	10	100.00%



3.目前非就業準備考試者之考試類別

【大學部】

選項	填答人數	百分比
國內研究所	0	0.00%
出國留學	1	25.00%
證照	1	25.00%
公務人員	2	50.00%
其他	0	0.00%
小計	4	100.00%



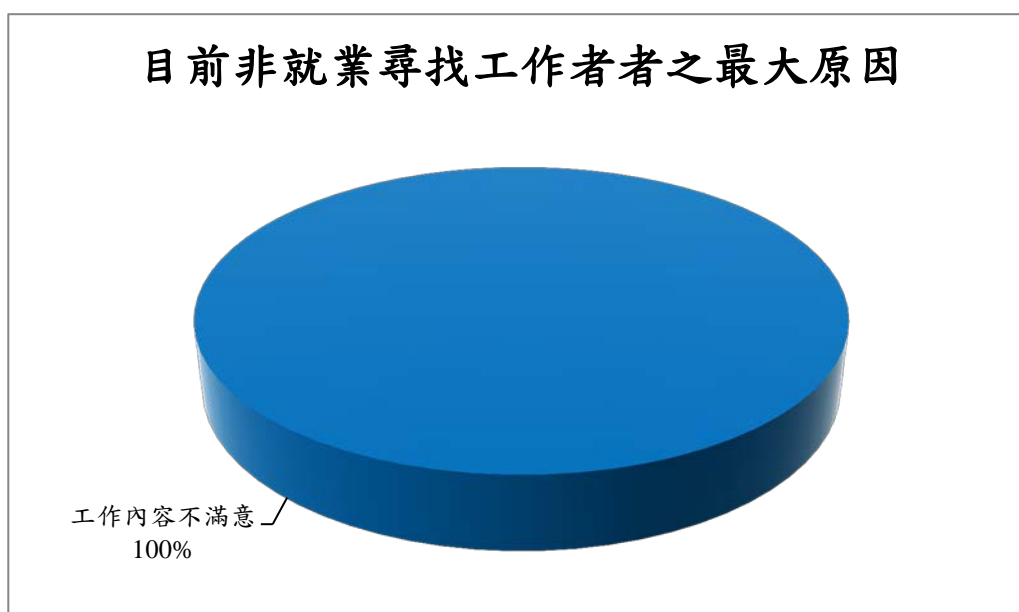
【碩士班】

選項	填答人數	百分比
國內研究所	0	0.00%
出國留學	0	0.00%
證照	0	0.00%
公務人員	0	0.00%
其他	0	0.00%
小計	0	0.00%

4.目前非就業尋找工作者之最大原因

【大學部】

選項	填答人數	百分比
沒有工作機會	0	0.00%
薪水不滿意	0	0.00%
公司財務或制度不穩健	0	0.00%
工作地點不適合	0	0.00%
與所學不符	0	0.00%
不符合家人的期望	0	0.00%
工作內容不滿意	1	100.00%
其他	0	0.00%
小計	1	100.00%



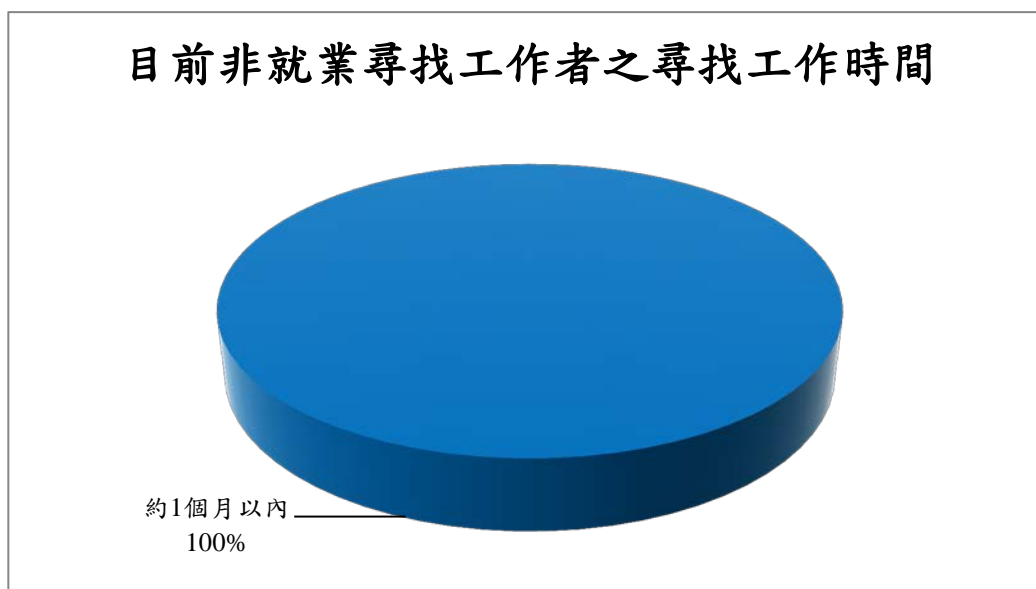
【碩士班】

選項	填答人數	百分比
沒有工作機會	0	0.00%
薪水不滿意	0	0.00%
公司財務或制度不穩健	0	0.00%
工作地點不適合	0	0.00%
與所學不符	0	0.00%
不符合家人的期望	0	0.00%
工作內容不滿意	0	0.00%
其他	0	0.00%
小計	0	0.00%

5.目前非就業尋找工作者之尋找工作時間

【大學部】

選項	填答人數	百分比
約1個月以內	1	100.00%
約1個月以上至2個月內	0	0.00%
約2個月以上至3個月內	0	0.00%
約3個月以上至4個月內	0	0.00%
約4個月以上至5個月內	0	0.00%
約6個月以上	0	0.00%
小計	1	100.00%



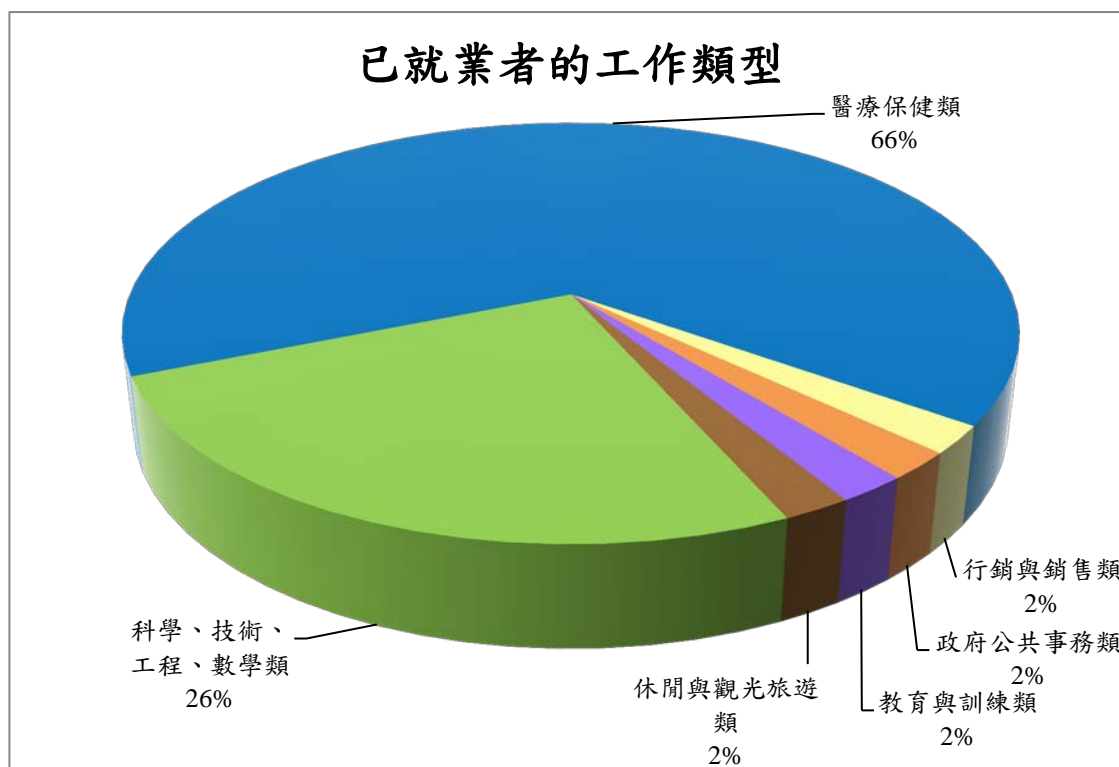
【碩士班】

選項	填答人數	百分比
約1個月以內	0	0.00%
約1個月以上至2個月內	0	0.00%
約2個月以上至3個月內	0	0.00%
約3個月以上至4個月內	0	0.00%
約4個月以上至5個月內	0	0.00%
約6個月以上	0	0.00%
小計	0	0.00%

6.已就業者的工作職業類型

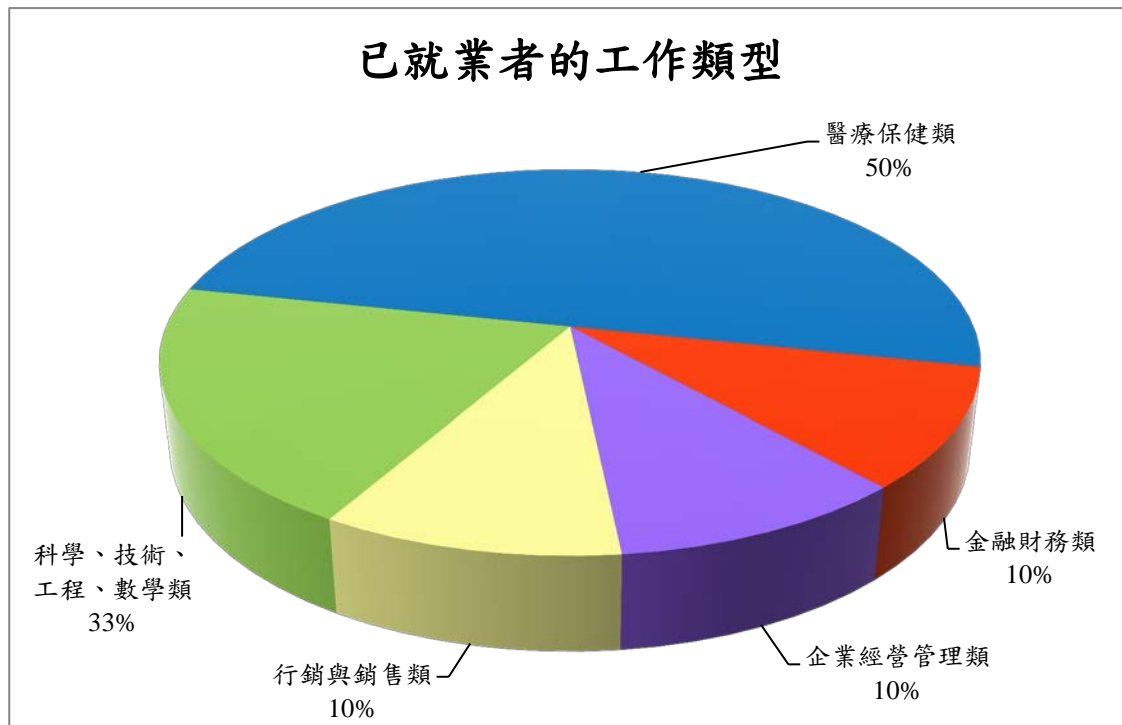
【大學部】

選項	填答人數	百分比
建築營造類	0	0.00%
製造類	0	0.00%
科學、技術、工程、數學類	12	25.53%
物流運輸類	0	0.00%
天然資源、食品與農業類	0	0.00%
醫療保健類	31	65.96%
藝文與影音傳播類	0	0.00%
資訊科技類	0	0.00%
金融財務類	0	0.00%
企業經營管理類	0	0.00%
行銷與銷售類	1	2.13%
政府公共事務類	1	2.13%
教育與訓練類	1	2.13%
個人及社會服務類	0	0.00%
休閒與觀光旅遊類	1	2.13%
司法、法律與公共安全類	0	0.00%
小計	47	100.00%



【碩士班】

選項	填答人數	百分比
建築營造類	0	0.00%
製造類	0	0.00%
科學、技術、工程、數學類	2	20.00%
物流運輸類	0	0.00%
天然資源、食品與農業類	0	0.00%
醫療保健類	5	50.00%
藝文與影音傳播類	0	0.00%
資訊科技類	0	0.00%
金融財務類	1	10.00%
企業經營管理類	1	10.00%
行銷與銷售類	1	10.00%
政府公共事務類	0	0.00%
教育與訓練類	0	0.00%
個人及社會服務類	0	0.00%
休閒與觀光旅遊類	0	0.00%
司法、法律與公共安全類	0	0.00%
小計	10	100.00%

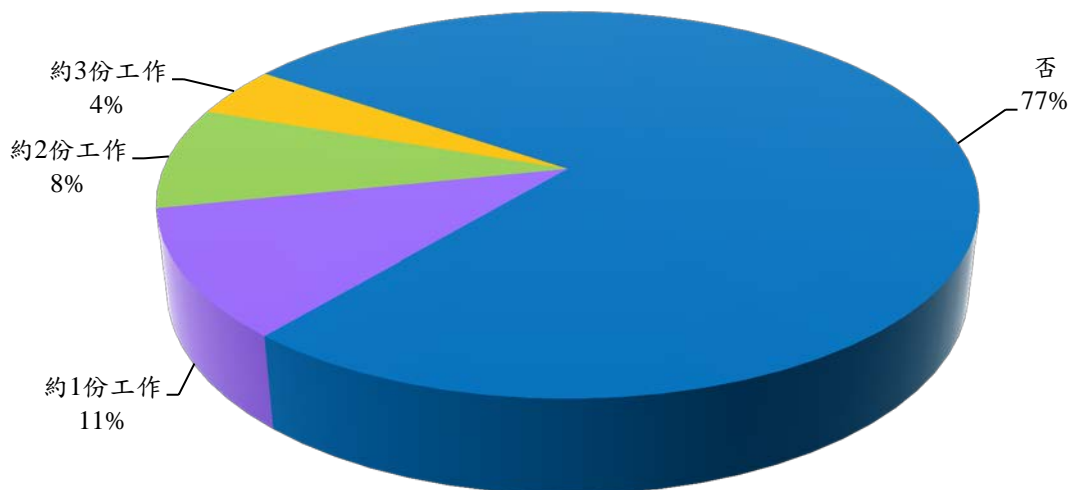


7.已就業者從學校畢業後至今，是否曾經轉換過公司？

【大學部】

選項	填答人數	百分比
是	11	23.40%
—約1份工作	5	10.64%
—約2份工作	4	36.36%
—約3份工作	2	18.18%
—約4份工作	0	0.00%
—約5份工作	0	0.00%
否	36	76.60%
小計	47	100.00%

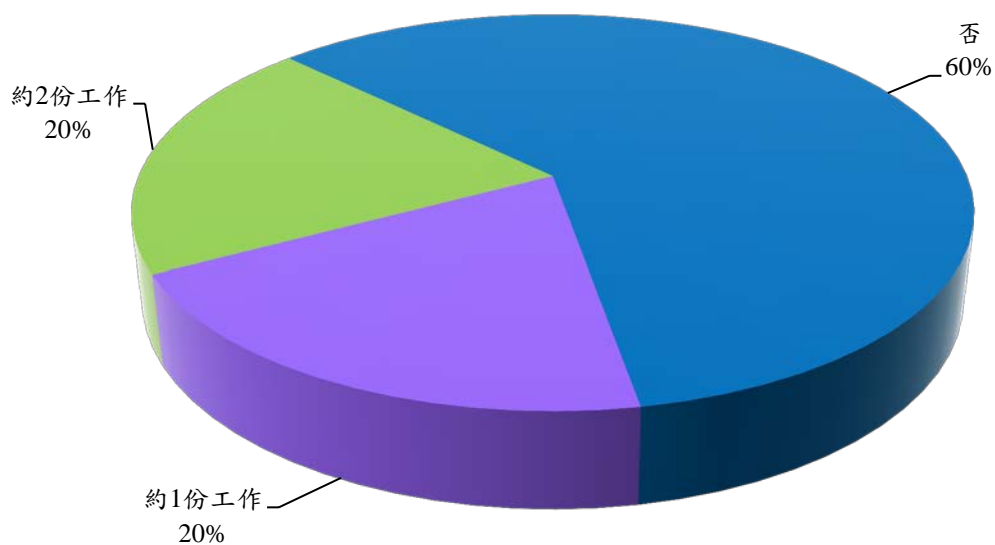
已就業者從學校畢業後至今，是否曾經轉換過公司



【碩士班】

選項	填答人數	百分比
是	4	40.00%
—約1份工作	2	20.00%
—約2份工作	2	50.00%
—約3份工作	0	0.00%
—約4份工作	0	0.00%
—約5份工作	0	0.00%
否	6	60.00%
小計	10	100.00%

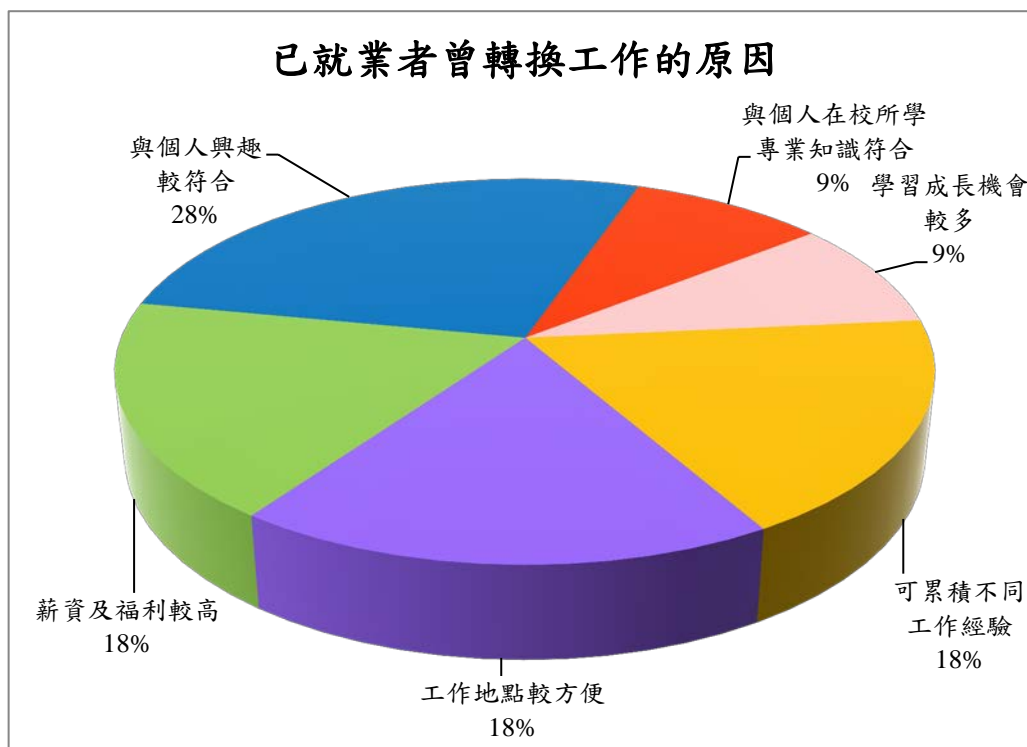
已就業者從學校畢業後至今，是否曾經轉換過公司



8.已就業者曾轉換工作的原因

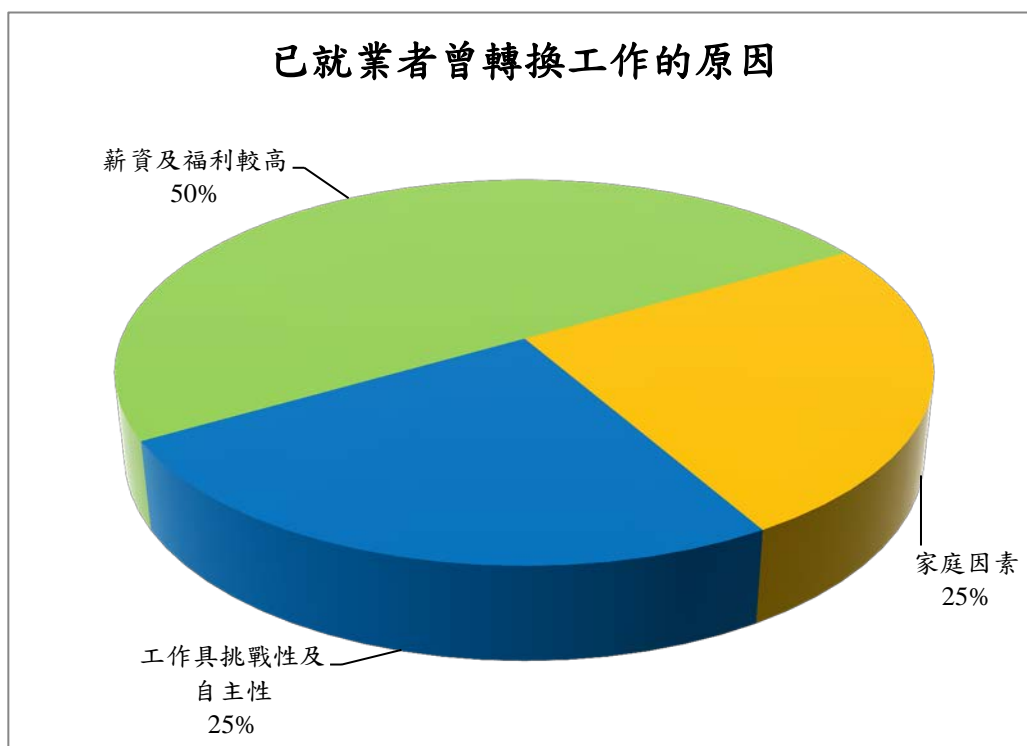
【大學部】

選項	填答人數	百分比
工作地點較方便	2	18.18%
工作較穩定	0	0.00%
工作具挑戰性及自主性	0	0.00%
薪資及福利較高	2	18.18%
有升遷機會	0	0.00%
與個人興趣較符合	3	27.27%
與個人在校所學專業知識符合	1	9.09%
學習成長機會較多	1	9.09%
可累積不同工作經驗	2	18.18%
家庭因素	0	0.00%
其他	0	0.00%
小計	11	100.00%



【碩士班】

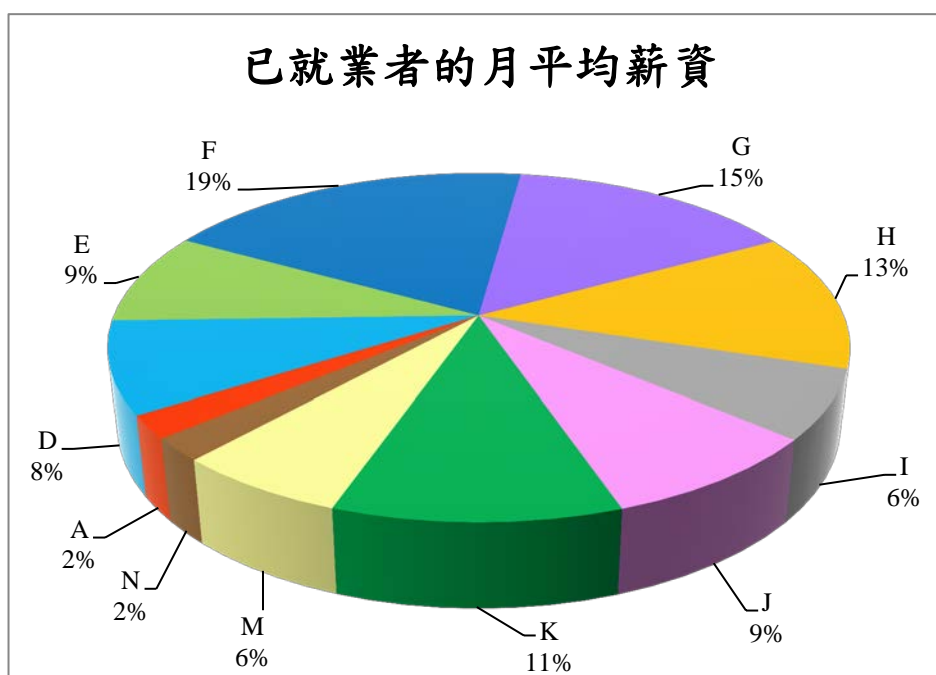
選項	填答人數	百分比
工作地點較方便	0	0.00%
工作較穩定	0	0.00%
工作具挑戰性及自主性	1	25.00%
薪資及福利較高	2	50.00%
有升遷機會	0	0.00%
與個人興趣較符合	0	0.00%
與個人在校所學專業知識符合	0	0.00%
學習成長機會較多	0	0.00%
可累積不同工作經驗	0	0.00%
家庭因素	1	25.00%
其他	0	0.00%
小計	4	100.00%



9.已就業者的月平均薪資

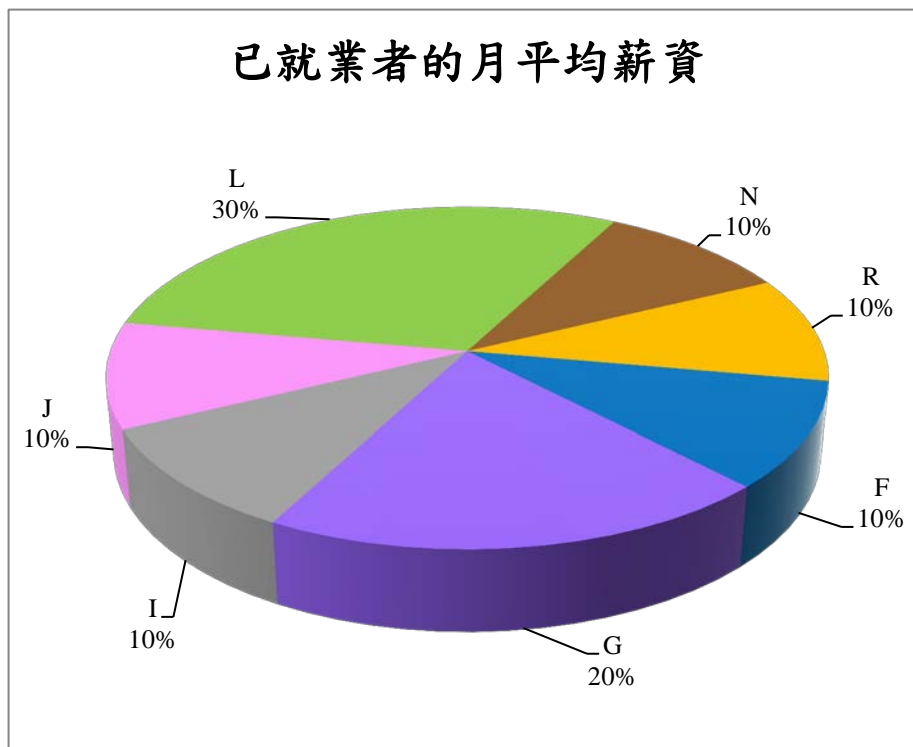
【大學部】

選項	填答人數	百分比
約新臺幣22,000元以下(A)	1	2.13%
約新臺幣22,001元至25,000元(B)	0	0.00%
約新臺幣25,001元至28,000元(C)	0	0.00%
約新臺幣28,001元至31,000元(D)	4	8.51%
約新臺幣31,001元至34,000元(E)	4	8.51%
約新臺幣34,001元至37,000元(F)	9	19.15%
約新臺幣37,001元至40,000元(G)	7	14.89%
約新臺幣40,001元至43,000元(H)	6	12.77%
約新臺幣43,001元至46,000元(I)	3	6.38%
約新臺幣46,001元至49,000元(J)	4	8.51%
約新臺幣49,001元至52,000元(K)	5	10.64%
約新臺幣52,001元至55,000元(L)	0	0.00%
約新臺幣55,001元至60,000元(M)	3	6.38%
約新臺幣60,001元至65,000元(N)	1	2.13%
約新臺幣65,001元至70,000元(O)	0	0.00%
約新臺幣70,001元至75,000元(P)	0	0.00%
約新臺幣75,001元至80,000元(Q)	0	0.00%
約新臺幣80,001元至85,000元(R)	0	0.00%
約新臺幣85,001元至90,000元(S)	0	0.00%
約新臺幣90,001元至95,000元(T)	0	0.00%
約新臺幣95,001元至100,000元(U)	0	0.00%
約新臺幣100,001元至110,000元(V)	0	0.00%
約新臺幣110,001元至120,000元(W)	0	0.00%
約新臺幣120,001元至130,000元(X)	0	0.00%
約新臺幣130,001元至140,000元(Y)	0	0.00%
約新臺幣140,001元以上(Z)	0	0.00%
小計	47	100.00%



【碩士班】

選項	填答人數	百分比
約新臺幣22,000元以下(A)	0	0.00%
約新臺幣22,001元至25,000元(B)	0	0.00%
約新臺幣25,001元至28,000元(C)	0	0.00%
約新臺幣28,001元至31,000元(D)	0	0.00%
約新臺幣31,001元至34,000元(E)	0	0.00%
約新臺幣34,001元至37,000元(F)	1	10.00%
約新臺幣37,001元至40,000元(G)	2	20.00%
約新臺幣40,001元至43,000元(H)	0	0.00%
約新臺幣43,001元至46,000元(I)	1	10.00%
約新臺幣46,001元至49,000元(J)	1	10.00%
約新臺幣49,001元至52,000元(K)	0	0.00%
約新臺幣52,001元至55,000元(L)	3	30.00%
約新臺幣55,001元至60,000元(M)	0	0.00%
約新臺幣60,001元至65,000元(N)	1	10.00%
約新臺幣65,001元至70,000元(O)	0	0.00%
約新臺幣70,001元至75,000元(P)	0	0.00%
約新臺幣75,001元至80,000元(Q)	0	0.00%
約新臺幣80,001元至85,000元(R)	1	10.00%
約新臺幣85,001元至90,000元(S)	0	0.00%
約新臺幣90,001元至95,000元(T)	0	0.00%
約新臺幣95,001元至100,000元(U)	0	0.00%
約新臺幣100,001元至110,000元(V)	0	0.00%
約新臺幣110,001元至120,000元(W)	0	0.00%
約新臺幣120,001元至130,000元(X)	0	0.00%
約新臺幣130,001元至140,000元(Y)	0	0.00%
約新臺幣140,001元以上(Z)	0	0.00%
小計	10	100.00%



10.已就業者的工作地點

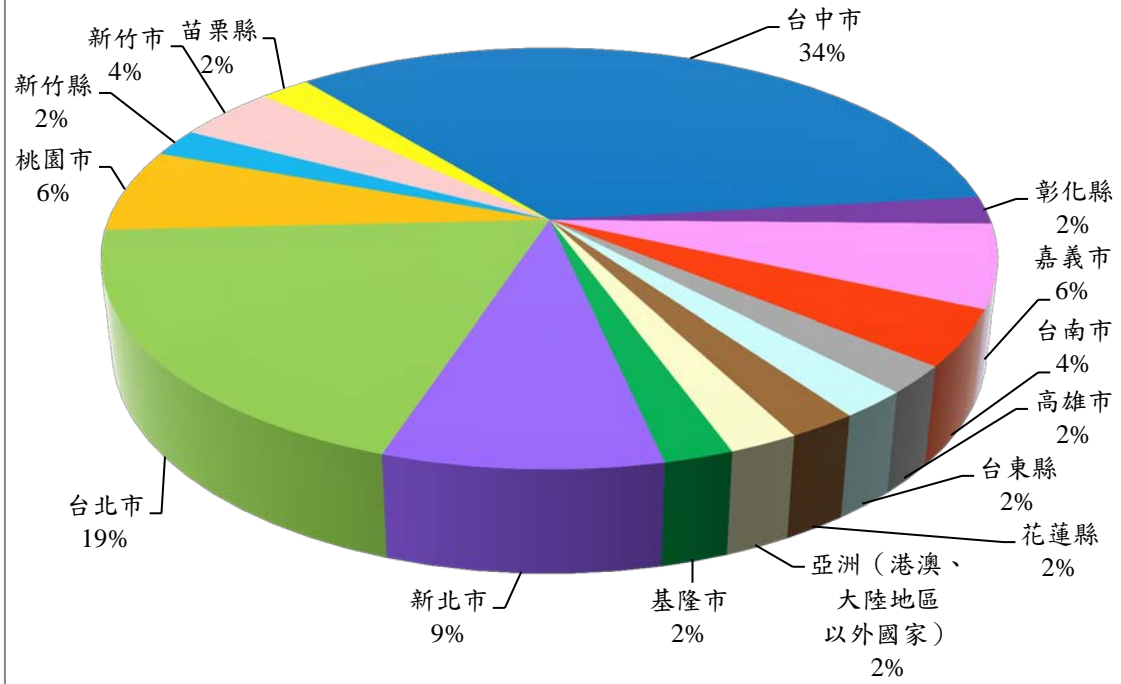
【大學部】

選項	填答人數	百分比
境內：	46	97.87%
—(北)基隆市	1	2.17%
—(北)新北市	4	8.70%
—(北)台北市	9	19.57%
—(北)桃園市	3	6.52%
—(北)新竹縣	1	2.17%
—(北)新竹市	2	4.35%
—(北)苗栗縣	1	2.17%
—(中)台中市	16	34.78%
—(中)南投縣	0	0.00%
—(中)彰化縣	1	2.17%
—(中)雲林縣	0	0.00%
—(中)嘉義縣	0	0.00%
—(中)嘉義市	3	6.52%
—(南)台南市	2	4.35%
—(南)高雄市	1	2.17%
—(南)屏東縣	0	0.00%
—(東、離島及其他)台東縣	1	2.17%
—(東、離島及其他)花蓮縣	1	2.17%
—(東、離島及其他)宜蘭縣	0	0.00%
—(東、離島及其他)連江縣	0	0.00%
—(東、離島及其他)金門縣	0	0.00%
—(東、離島及其他)澎湖縣	0	0.00%
境外：	1	2.13%
—亞洲（香港、澳門、大陸地區）	0	0.00%
—亞洲（香港、澳門、大陸地區以外國家）	1	100.00%
—大洋洲	0	0.00%
—非洲	0	0.00%
—歐洲	0	0.00%
—北美洲	0	0.00%
—中美洲	0	0.00%
—南美洲	0	0.00%
小計	47	100.00%

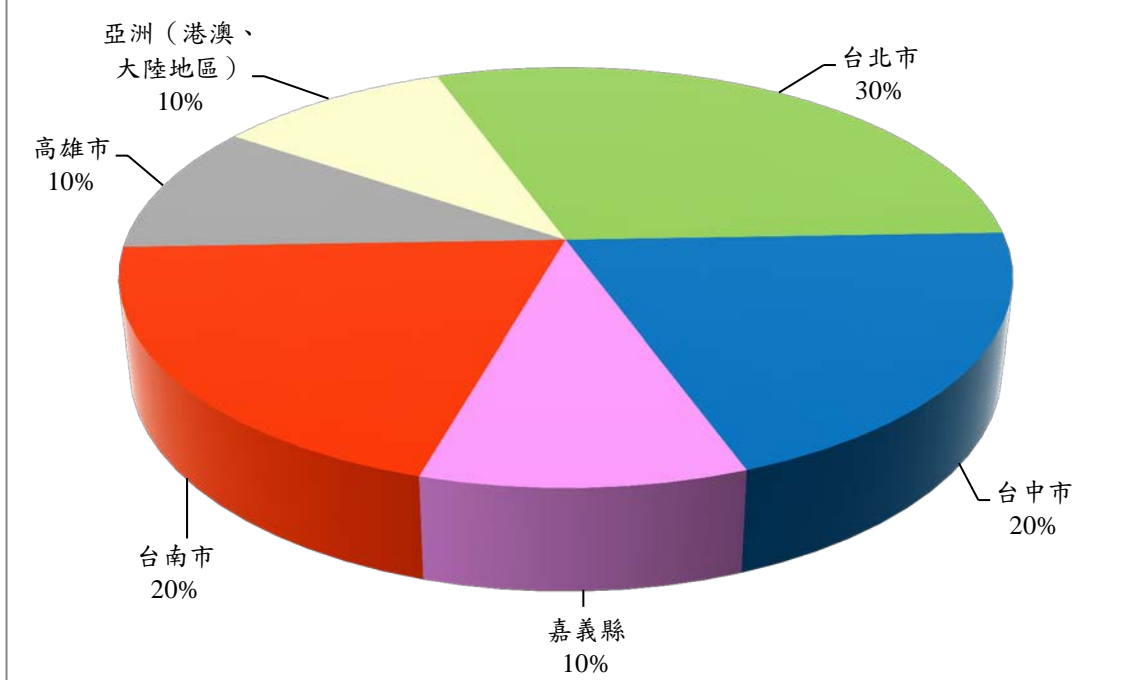
【碩士班】

選項	填答人數	百分比
境內：	9	90.00%
—基隆市	0	0.00%
—新北市	0	0.00%
—台北市	3	33.33%
—桃園市	0	0.00%
—新竹縣	0	0.00%
—新竹市	0	0.00%
—苗栗縣	0	0.00%
—台中市	2	22.22%
—南投縣	0	0.00%
—彰化縣	0	0.00%
—雲林縣	0	0.00%
—嘉義縣	1	11.11%
—嘉義市	0	0.00%
—台南市	2	22.22%
—高雄市	1	11.11%
—屏東縣	0	0.00%
—台東縣	0	0.00%
—花蓮縣	0	0.00%
—宜蘭縣	0	0.00%
—連江縣	0	0.00%
—金門縣	0	0.00%
—澎湖縣	0	0.00%
境外：	1	10.00%
—亞洲（香港、澳門、大陸地區）	1	100.00%
—亞洲（香港、澳門、大陸地區以外國家）	0	0.00%
—大洋洲	0	0.00%
—非洲	0	0.00%
—歐洲	0	0.00%
—北美洲	0	0.00%
—中美洲	0	0.00%
—南美洲	0	0.00%
小計	10	100.00%

已就業者的工作地點(大學部)



已就業者的工作地點(碩士班)

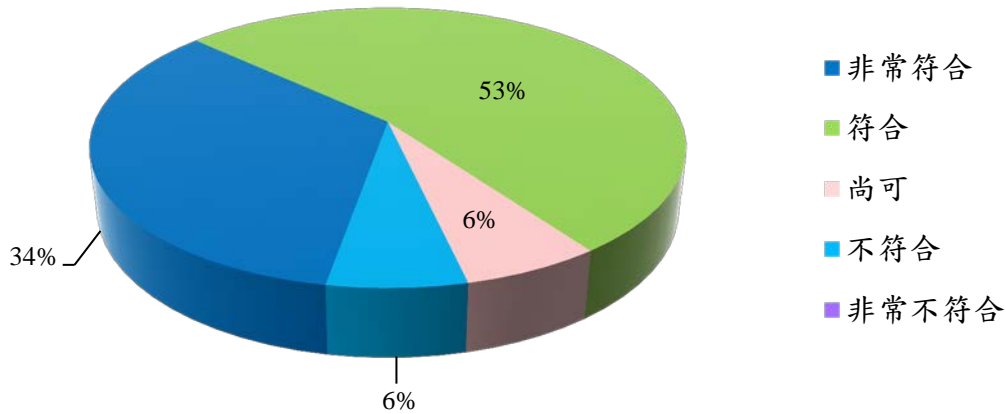


11.已工作者目前所具備的專業能力與工作所要求的相符程度

【大學部】

選項	填答人數	百分比
非常符合	16	34.04%
符合	25	53.19%
尚可	3	6.38%
不符合	3	6.38%
非常不符合	0	0.00%
小計	47	100.00%

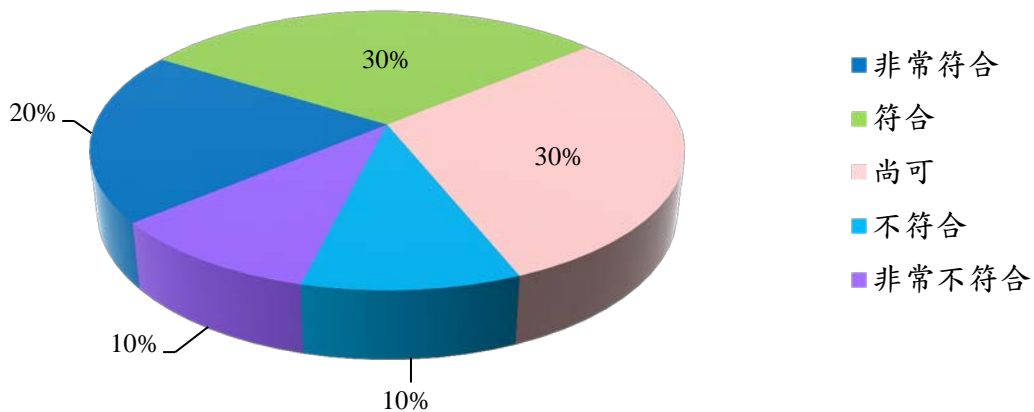
已工作者目前所具備的專業能力與工作所要求的相符程度



【碩士班】

選項	填答人數	百分比
非常符合	2	20.00%
符合	3	30.00%
尚可	3	30.00%
不符合	1	10.00%
非常不符合	1	10.00%
小計	10	100.00%

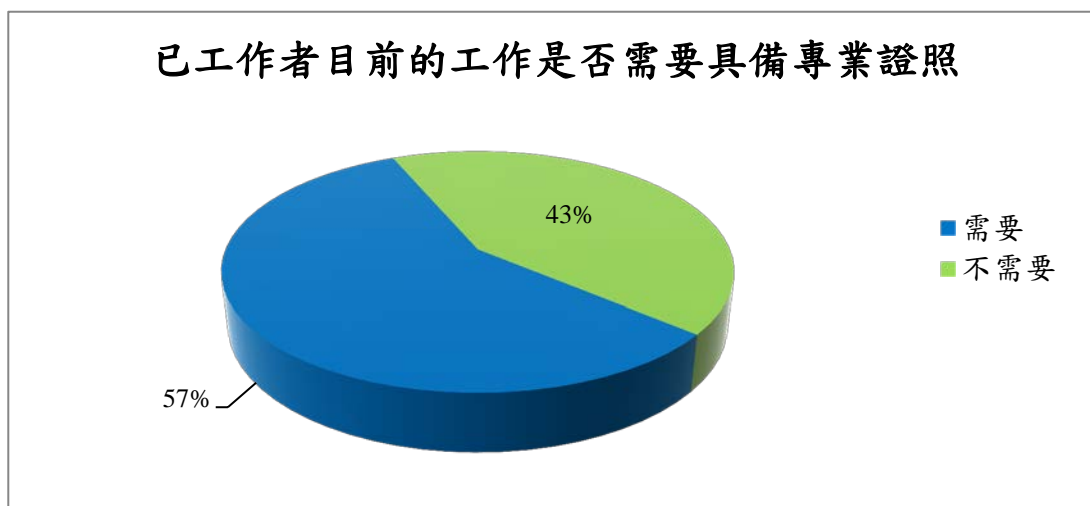
已工作者目前所具備的專業能力與工作所要求的相符程度



12.已工作者目前的工作是否需要具備專業證照

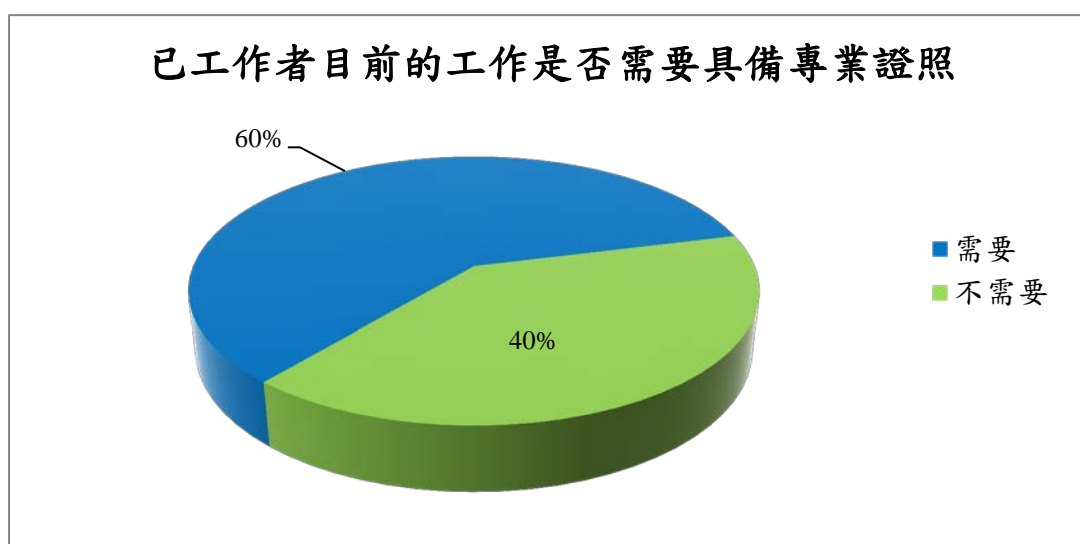
【大學部】

選項	填答人數	百分比
需要	27	57.45%
不需要	20	42.55%
小計	47	100.00%



【碩士班】

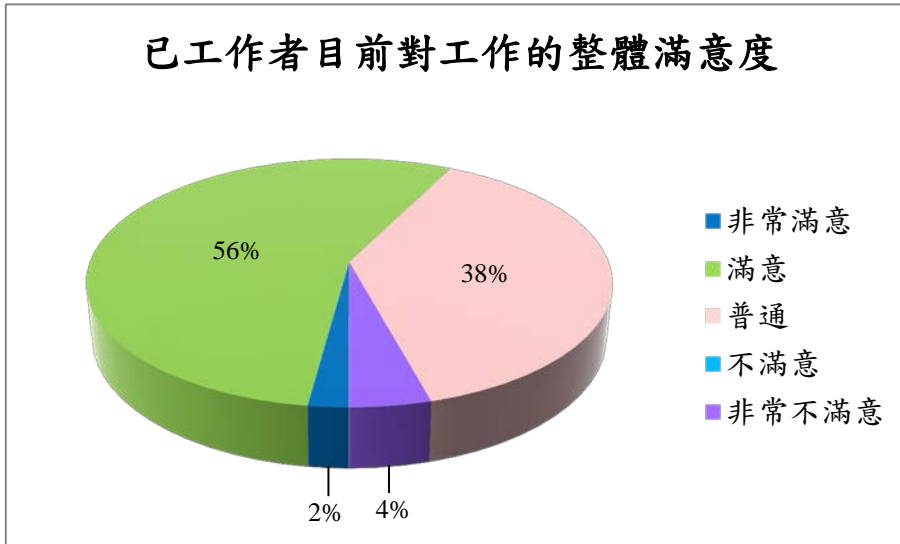
選項	填答人數	百分比
需要	6	60.00%
不需要	4	40.00%
小計	10	100.00%



13.已工作者目前對工作的整體滿意度

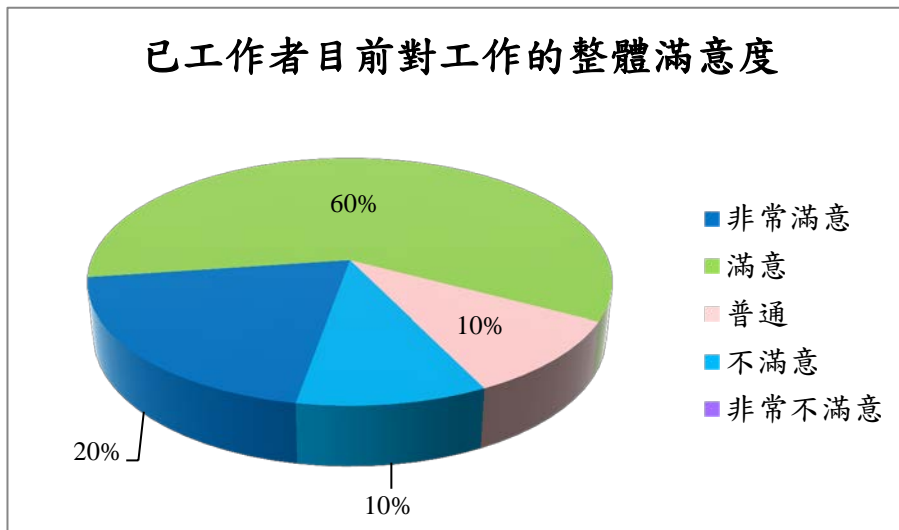
【大學部】

選項	填答人數	百分比
非常滿意	1	2.13%
滿意	26	55.32%
普通	18	38.30%
不滿意	0	0.00%
非常不滿意	2	4.26%
小計	47	100.00%



【碩士班】

選項	填答人數	百分比
非常滿意	2	20.00%
滿意	6	60.00%
普通	1	10.00%
不滿意	1	10.00%
非常不滿意	0	0.00%
小計	10	100.00%

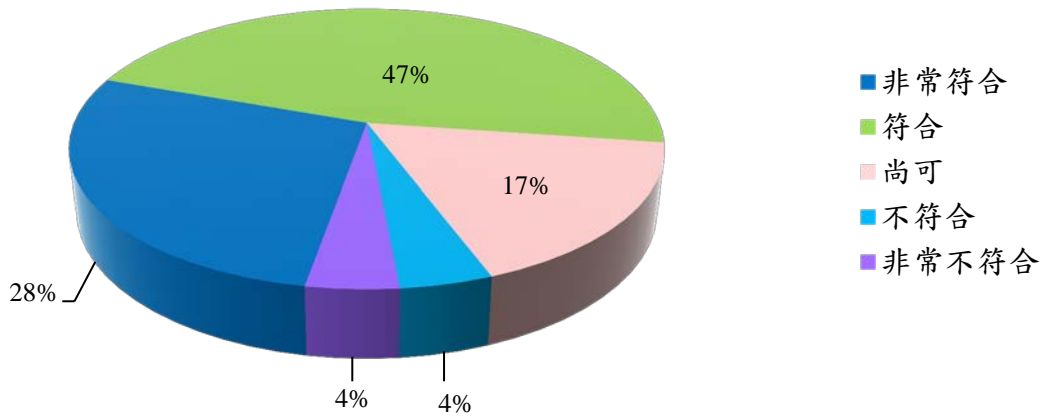


14.已工作者之工作與原就讀系、所之專業訓練課程相符程度

【大學部】

選項	填答人數	百分比
非常符合	13	27.66%
符合	22	46.81%
尚可	8	17.02%
不符合	2	4.26%
非常不符合	2	4.26%
小計	47	100.00%

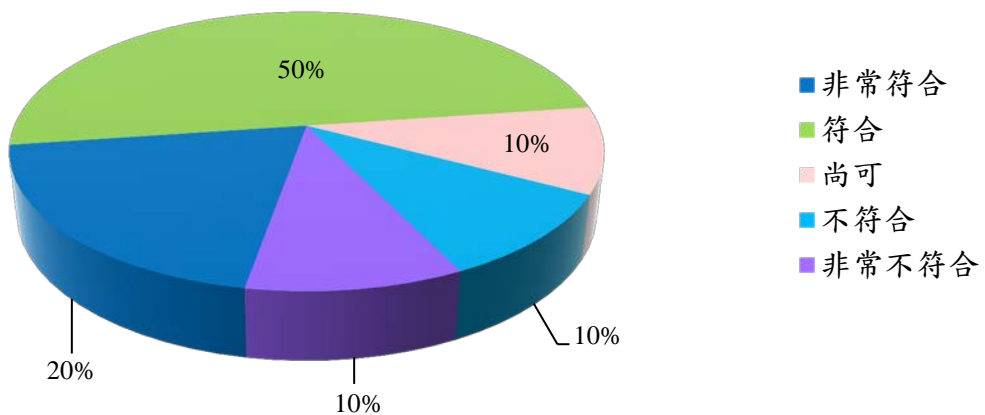
已工作者之工作與原就讀系、所之專業訓練課程相符程度



【碩士班】

選項	填答人數	百分比
非常符合	2	20.00%
符合	5	50.00%
尚可	1	10.00%
不符合	1	10.00%
非常不符合	1	10.00%
小計	10	100.00%

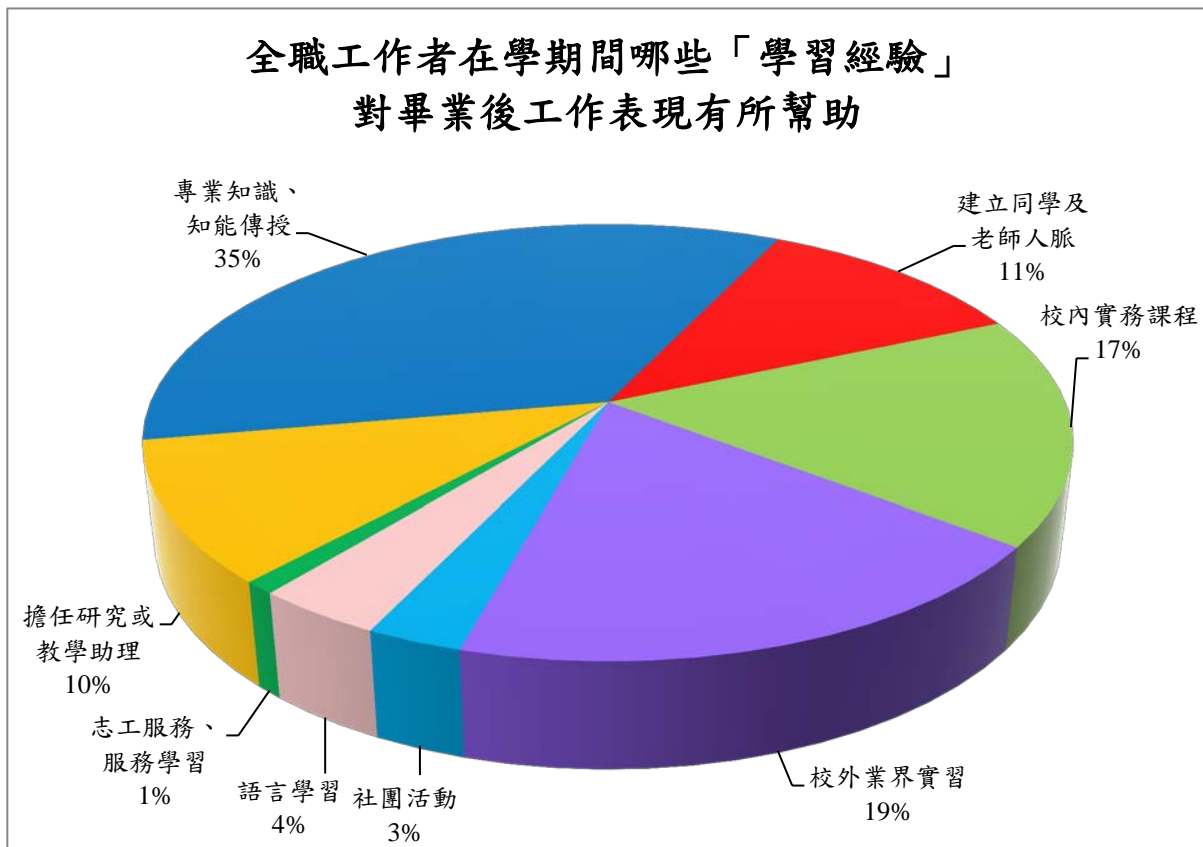
已工作者之工作與原就讀系、所之專業訓練課程相符程度



15.全職工作者在學期間哪些「學習經驗」對畢業後工作表現有所幫助(可複選，至多3項)

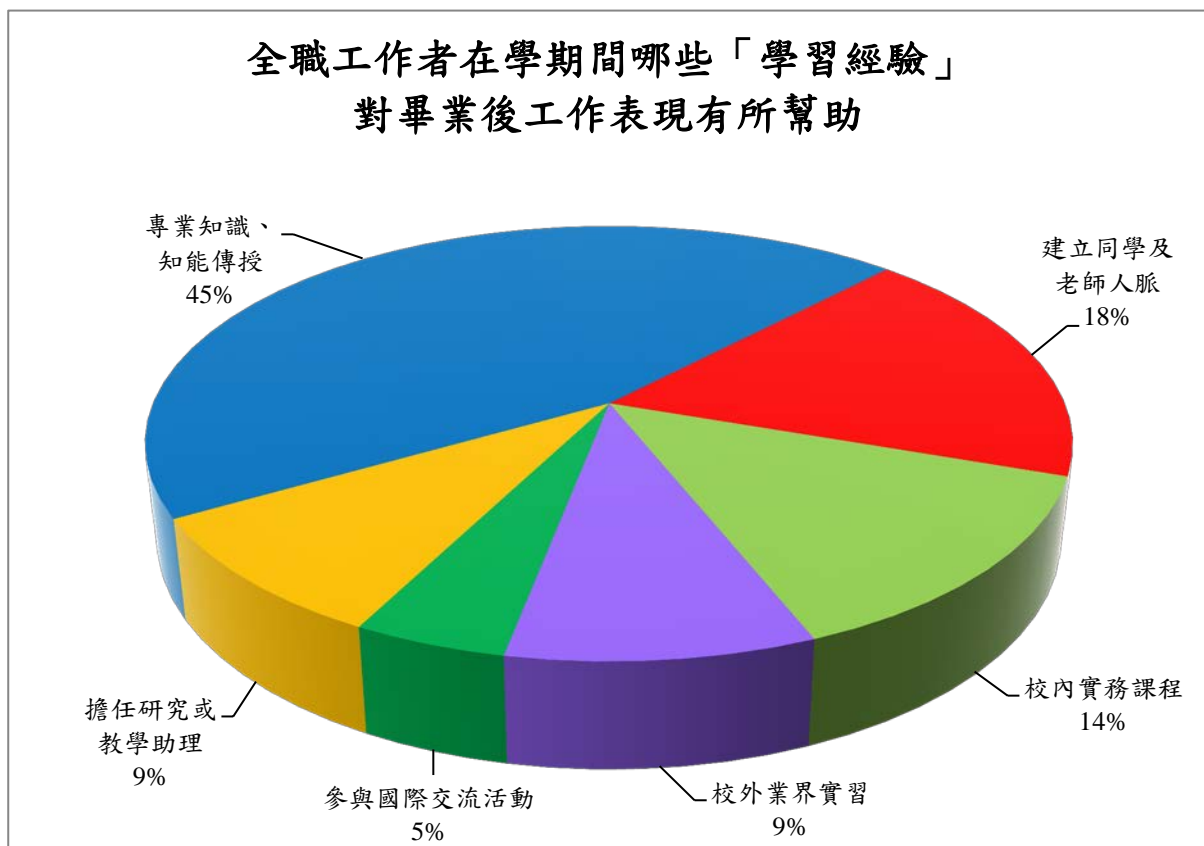
【大學部】

選項	填答人數	百分比
專業知識、知能傳授	37	34.91%
建立同學及老師人脈	12	11.32%
校內實務課程	18	16.98%
校外業界實習	20	18.87%
社團活動	3	2.83%
語言學習	4	3.77%
參與國際交流活動	0	0.00%
志工服務、服務學習	1	0.94%
擔任研究或教學助理	11	10.38%
其他訓練	0	0.00%
小計	106	100.00%



【碩士班】

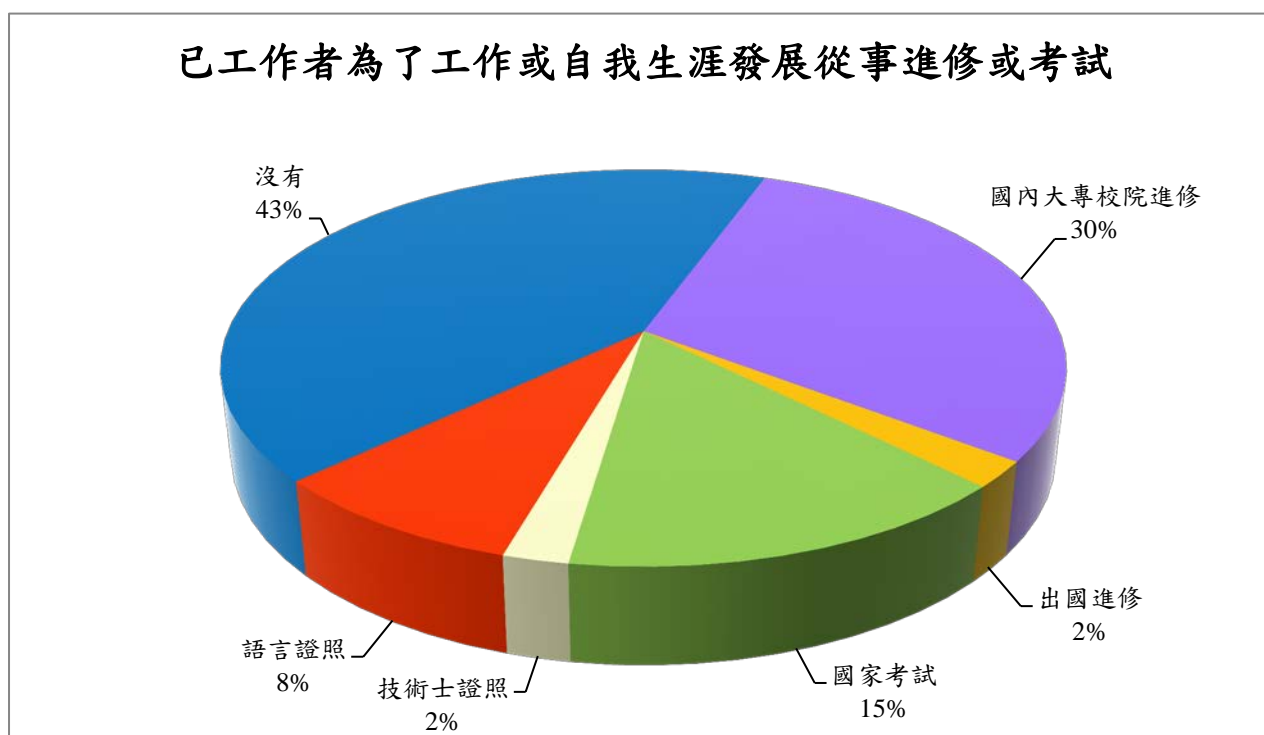
選項	填答人數	百分比
專業知識、知能傳授	10	45.45%
建立同學及老師人脈	4	18.18%
校內實務課程	3	13.64%
校外業界實習	2	9.09%
社團活動	0	0.00%
語言學習	0	0.00%
參與國際交流活動	1	4.55%
志工服務、服務學習	0	0.00%
擔任研究或教學助理	2	9.09%
其他訓練	0	0.00%
小計	22	100.00%



16.已工作者為了工作或自我生涯發展從事進修或考試

【大學部】

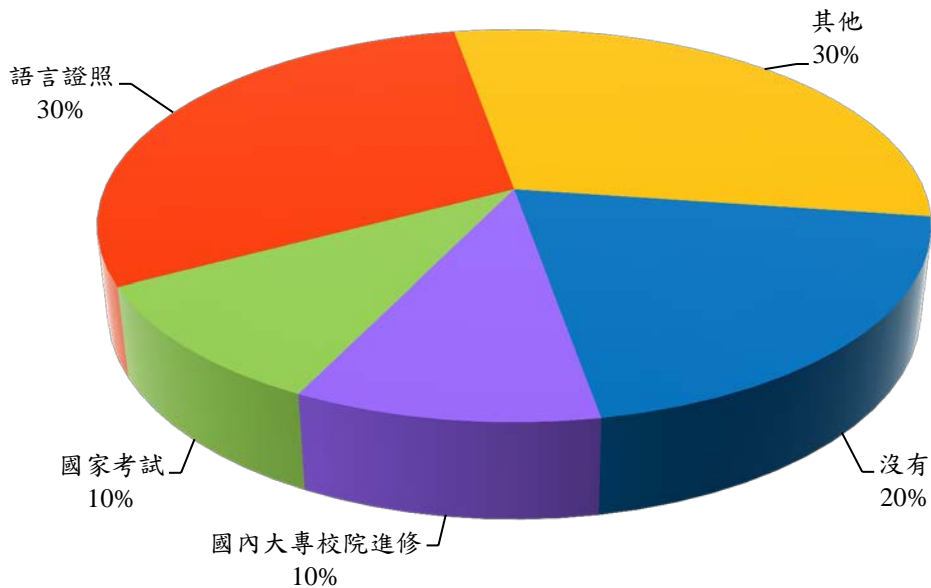
選項	填答人數	百分比
進修：	15	31.91%
—國內大專校院進修	14	93.33%
—出國進修	1	6.67%
準備考試：	12	25.53%
—國家考試	7	58.33%
—技術士證照	1	8.33%
—金融證照	0	0.00%
—教師證	0	0.00%
—語言證照	4	33.33%
—電腦認證	0	0.00%
其他	0	0.00%
沒有	20	42.55%
小計	47	100.00%



【碩士班】

選項	填答人數	百分比
進修：	1	10.00%
—國內大專校院進修	1	100.00%
—出國進修	0	0.00%
準備考試：	4	40.00%
—國家考試	1	25.00%
—技術士證照	0	0.00%
—金融證照	0	0.00%
—教師證	0	0.00%
—語言證照	3	75.00%
—電腦認證	0	0.00%
其他	3	30.00%
沒有	2	20.00%
小計	10	100.00%

已工作者為了工作或自我生涯發展從事進修或考試

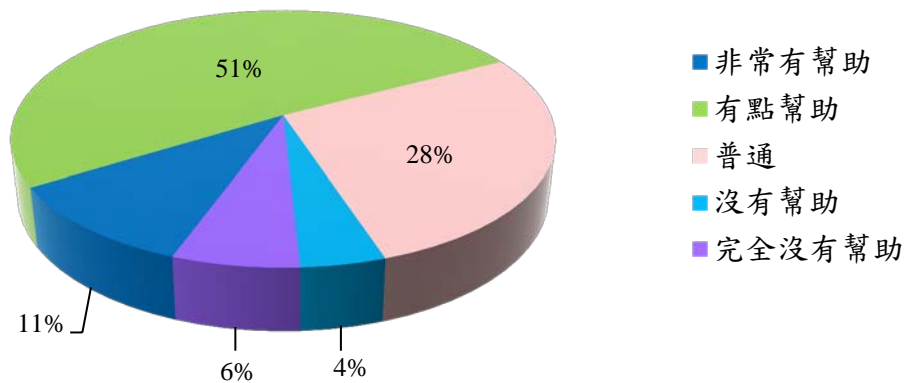


17.已工作並有從事進修或考試者，對於薪資待遇、職務升遷或工作滿意度的幫助程度

【大學部】

選項	填答人數	百分比
非常有幫助	5	10.64%
有點幫助	24	51.06%
普通	13	27.66%
沒有幫助	2	4.26%
完全沒有幫助	3	6.38%
小計	47	100.00%

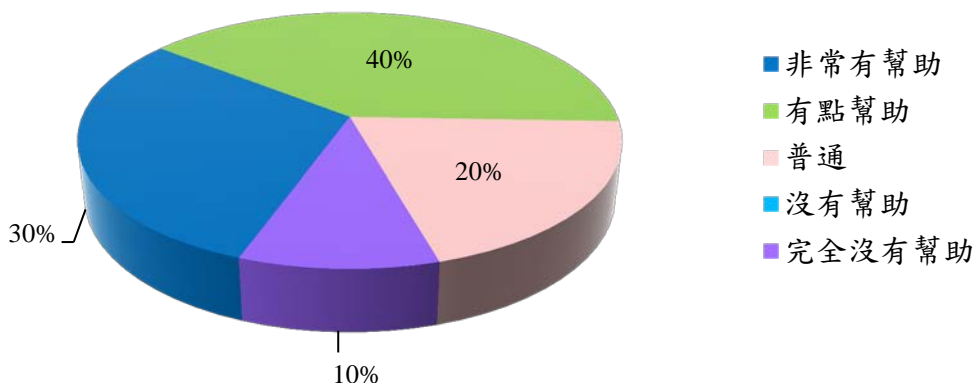
已工作並有從事進修或考試者，
對於薪資待遇、職務升遷或工作滿意度的幫助程度



【碩士班】

選項	填答人數	百分比
非常有幫助	3	30.00%
有點幫助	4	40.00%
普通	2	20.00%
沒有幫助	0	0.00%
完全沒有幫助	1	10.00%
小計	10	100.00%

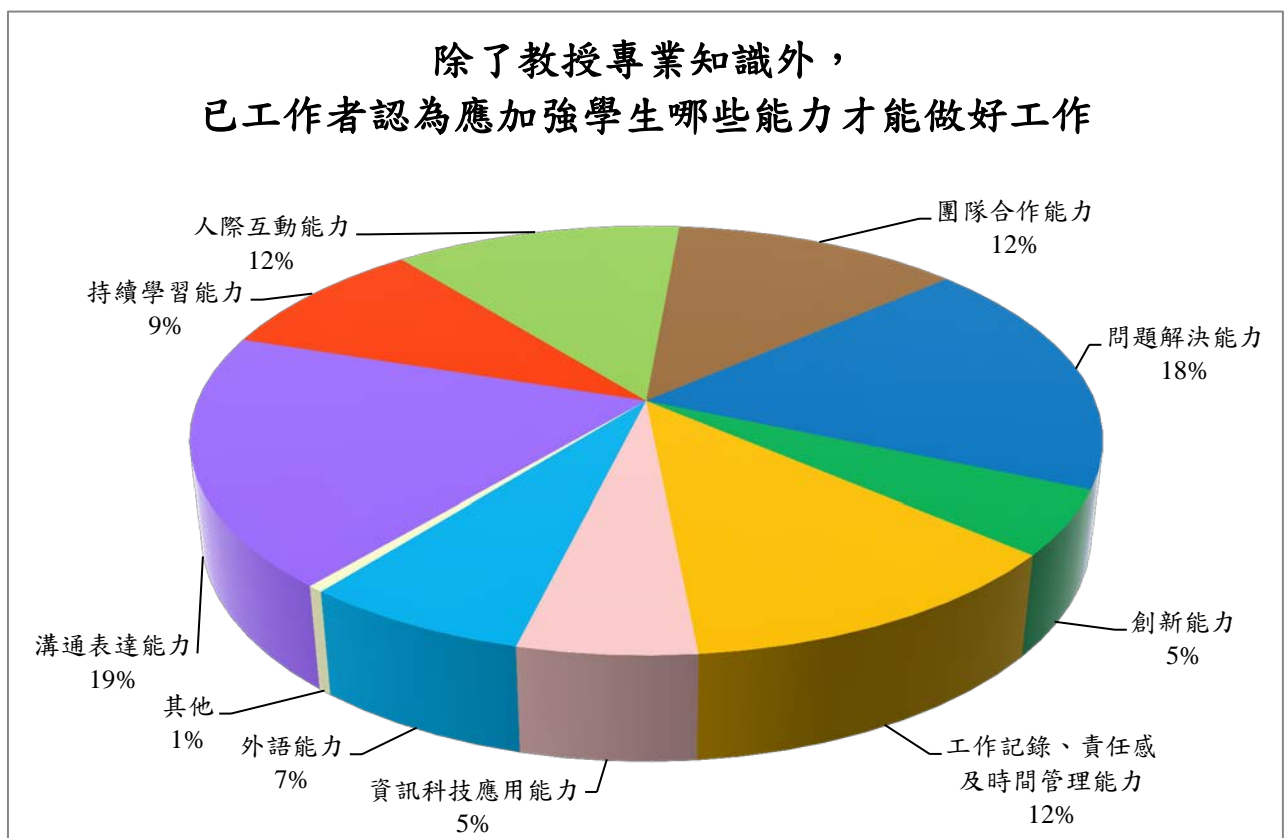
已工作並有從事進修或考試者，
對於薪資待遇、職務升遷或工作滿意度的幫助程度



18.除了教授專業知識外，已工作者認為應加強學生以下哪些能力才能做好工作？(可複選，至多3)

【大學部】

選項	填答人數	百分比
溝通表達能力	39	18.93%
持續學習能力	19	9.22%
人際互動能力	25	12.14%
團隊合作能力	25	12.14%
問題解決能力	37	17.96%
創新能力	10	4.85%
工作記錄、責任感及時間管理能力	25	12.14%
資訊科技應用能力	11	5.34%
外語能力	14	6.80%
其他	1	0.49%
總計	206	100.00%



【碩士班】

選項	填答人數	百分比
溝通表達能力	7	26.92%
持續學習能力	3	11.54%
人際互動能力	5	19.23%
團隊合作能力	1	3.85%
問題解決能力	5	19.23%
創新能力	0	0.00%
工作記錄、責任感及時間管理能力	0	0.00%
資訊科技應用能力	1	3.85%
外語能力	4	15.38%
其他	0	0.00%
總計	26	100.00%

除了教授專業知識外，
已工作者認為應加強學生哪些能力才能做好工作

